



"2019, Año del Caudillo del Sur, Emiliano Zapata"

Instituto Tecnológico Superior de San Pedro de las

San Pedro, Coahuila de Zaragoza a 09/abril/2019

ITSSPC - DIR- 122/19

Asunto: Entrega de Cuenta Pública 2018



9:00

C. JAIME BUENO ZERTUCHE
PRESIDENTE DE LA JUNTA DE GOBIERNO DEL CONGRESO DEL ESTADO
PRESENTE. -



En cumplimiento al artículo 10 de la Ley de Rendición de Cuentas y Fiscalización Superior del Estado de Coahuila de Zaragoza, tengo a bien presentar ante esta H. Autoridad, el informe de la Cuenta Pública 2018, en forma impresa y en archivo electrónico de datos.

En mérito de lo anterior, solicito se me tenga por presentado en tiempo y forma la información requerida en la Ley invocada.

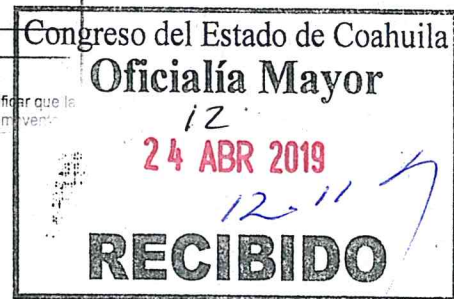
Sin otro asunto, hago propicia esta oportunidad para enviarle un cordial saludo y reiterarle mi más alta consideración

PODER LEGISLATIVO
AUDITORÍA SUPERIOR
del Estado de Coahuila
Oficialía de Partes
24 ABR 2019
Oficio Original Copia
Anexo(s) Original Copia
Otros:
La Auditoría Superior del Estado se reserva la facultad de verificar que la información recibida corresponde a la ofrecida por el promotor.

A T E N T A M E N T E
Excelencia en Educación Tecnológica.

[Handwritten signature]

M.C. JESÚS JOAQUÍN QUISTIÁN CONTRERAS
DIRECTOR GENERAL



- C.C.p.
- C. Blas José Flores Dávila. Secretario de Finanzas
- C. Higinio González Calderón. Secretario de Educación
- C. Teresa Guajardo Berlanga. Secretario de Fiscalización y Rendición de Cuentas
- C.P.C. José Armando Plata Sandoval. Auditor Superior del Estado
- C.P. Francisco Manuel Osorio Morales. Subsecretario de Educación Media y Superior





INSTITUTO TECNOLÓGICO SUPERIOR DE SAN PEDRO DE LAS COLONIAS

CUENTA PÚBLICA EJERCICIO 2018

- I. Información Contable.**
- II. Información Presupuestal**
- III. Información Programática.**
- IV. Información Adicional.**
- V. Información derivada de la Ley de Disciplina Financiera de las Entidades Federativas y los Municipios.**





INSTITUTO TECNOLÓGICO SUPERIOR DE SAN PEDRO DE LAS COLONIAS

CUENTA PÚBLICA 2018


I.- Información Contable.


- Estado de Situación financiera al 31 de diciembre de 2018; (comparativo al 31 de diciembre del ejercicio anterior)
- Estado de actividades del cuarto trimestre de 2018; (Comparativo con el período del 01 de enero al 31 de diciembre del ejercicio anterior)
- Estado de actividades acumulado del 01 de enero al 31 de diciembre de 2018; (comparativo con el período del 01 de enero al 31 de diciembre del ejercicio anterior)
- Estado de variación en la hacienda pública del 01 de enero al 31 de diciembre de 2018;
- Estado de Cambios en la situación financiera del 01 de enero al 31 de diciembre de 2018;
- Estado de flujo de efectivo del cuarto trimestre de 2018; (comparativo con el período del 01 de enero al 31 de diciembre del ejercicio anterior)
- Estado analítico de la deuda y otros pasivos, del 01 de enero al 31 de diciembre de 2018;
- Informe sobre pasivos contingentes al 31 de diciembre de 2018; (formato libre)
- Notas de desglose a los estados financieros; (23 notas)
- Notas de memoria a los estados financieros del 01 de enero al 31 de diciembre de 2018; (2 notas)
- Notas de gestión administrativa a los estados financieros; (16 notas)
- Balanza de comprobación detallada al cuarto nivel (cuenta) del 01 de enero al 31 de diciembre de 2018 ; incluyendo las cuentas de orden contables y presupuestarias;
- Balanza de comprobación detallada al cuarto nivel (cuenta), acumulada del 01 de enero al 31 de diciembre de 2018, incluyendo las cuentas de orden contables y presupuestarias; e
- Informe o dictamen de los profesionales de auditoría independientes o, en su caso, una declaratoria de los órganos internos de control, acerca de la situación que guarda el control interno, la situación financiera y el grado de colaboración de la entidad para el cumplimiento de los objetivos de la función de control gubernamental.


Cuenta Pública 2018
Instituto Tecnológico Superior de San Pedro, Coahuila
Estado de Situación Financiera
Al 31 de Diciembre de 2018 y 2017
(Pesos)

CONCEPTO	Año		CONCEPTO	Año	
	2018	2017		2018	2017
ACTIVO			PASIVO		
Activo Circulante			Pasivo Circulante		
Efectivo y Equivalentes	3,806,390	5,344,709	Cuentas por Pagar a Corto Plazo	2,738,846	1,883,184
Derechos a Recibir Efectivo o Equivalentes	91,732	43,412	Documentos por Pagar a Corto Plazo	0	0
Derechos a Recibir Bienes o Servicios	0	0	Porción a Corto Plazo de la Deuda Pública a Largo Plazo	0	0
Inventarios	0	0	Títulos y Valores a Corto Plazo	0	0
Almacenes	16,542	33,063	Pasivos Diferidos a Corto Plazo	0	0
Estimación por Pérdida o Deterioro de Activos Circulantes	0	0	Fondos y Bienes de Terceros en Garantía y/o Administración a Corto Plazo	0	0
Otros Activos Circulantes	0	0	Provisiones a Corto Plazo	0	0
			Otros Pasivos a Corto Plazo	0	0
Total de Activos Circulantes	3,914,663	5,421,184	Total de Pasivos Circulantes	2,738,846	1,883,184
Activo No Circulante			Pasivo No Circulante		
Inversiones Financieras a Largo Plazo	0	0	Cuentas por Pagar a Largo Plazo	0	0
Derechos a Recibir Efectivo o Equivalentes a Largo Plazo	0	0	Documentos por Pagar a Largo Plazo	0	0
Bienes Inmuebles, Infraestructura y Construcciones en Proceso	24,905,750	24,905,750	Deuda Pública a Largo Plazo	0	0
Bienes Muebles	15,159,940	11,107,272	Pasivos Diferidos a Largo Plazo	0	0
Activos Intangibles	190,057	190,057	Fondos y Bienes de Terceros en Garantía y/o en Administración a Largo Plazo	0	0
Depreciación, Deterioro y Amortización Acumulada de Bienes	-7,935,670	-7,373,003	Provisiones a Largo Plazo	1,227,786	1,422,499
Activos Diferidos	0	0			
Estimación por Pérdida o Deterioro de Activos no Circulantes	0	0	Total de Pasivos No Circulantes	1,227,786	1,422,499
Otros Activos no Circulantes	0	0	Total del Pasivo	3,966,632	3,305,683
Total de Activos No Circulantes	32,320,077	28,830,076	HACIENDA PÚBLICA/ PATRIMONIO		
Total del Activo	36,234,741	34,251,260	Hacienda Pública/Patrimonio Contribuido	29,715,130	29,715,130
			Aportaciones	29,715,130	29,715,130
			Donaciones de Capital	0	0
			Actualización de la Hacienda Pública / Patrimonio	0	0
			Hacienda Pública/Patrimonio Generado	2,552,979	1,230,448
			Resultados del Ejercicio (Ahorro / Desahorro)	1,230,939	6,107,133
			Resultados de Ejercicios Anteriores	1,323,098	-4,876,685
			Revalúos	0	0
			Reservas	0	0
			Rectificaciones de Resultados de Ejercicios Anteriores	-1,057	0
			Exceso o Insuficiencia en la Actualización de la Hacienda Pública/Patrimonio	0	0
			Resultado por Posición Monetaria	0	0
			Resultado por Tenencia de Activos no Monetarios	0	0
			Total Hacienda Pública/ Patrimonio	32,268,109	30,945,578
			Total del Pasivo y Hacienda Pública / Patrimonio	36,234,741	34,251,260

Bajo protesta de decir verdad declaramos que los Estados Financieros y sus Notas son razonablemente correctos y responsabilidad del emisor


 M.C. JESÚS JOAQUÍN QUISTÁN CONTRERAS
 DIRECTOR GENERAL


 CP. LUIS ANTONIO TORRES RAMÍREZ
 JEFE DEPTO. RECURSOS FINANCIEROS


 LIC. ELENA HERNÁNDEZ DELGADO
 SUBDIRECTORA ADMINISTRATIVA

INSTITUTO TECNOLÓGICO SUPERIOR DE SAN PEDRO DE LAS COLONIAS					
Estado de Situación Financiera					
Al 31 de diciembre de 2018 y 2017					
ACTIVO	2018	2017	PASIVO	2018	2017
Activo Circulante			Pasivo Circulante		
Efectivo y Equivalentes	3,806,389.61	5,344,708.77	Cuentas por Pagar a Corto Plazo	2,738,845.52	1,883,183.71
Derechos a Recibir Efectivo o Equivalentes	91,731.82	43,412.28	Documentos por Pagar a Corto Plazo	0.00	0.00
Derechos a Recibir Bienes o Servicios	0.00	0.00	Porción a Corto Plazo de la Deuda Pública a Largo Plazo	0.00	0.00
Inventarios	0.00	0.00	Títulos y Valores a Corto Plazo	0.00	0.00
Almacenes	16,542.04	33,063.10	Pasivos Diferidos a Corto Plazo	0.00	0.00
Estimación por Pérdida o Deterioro de Activos Circulantes	0.00	0.00	Fondos y Bienes de Terceros en Garantía y/o Administración a Corto Plazo	0.00	0.00
Otros Activos Circulantes	0.00	0.00	Provisiones a Corto Plazo	0.00	0.00
<i>Total de Activos Circulantes</i>	<i>3,914,663.47</i>	<i>5,421,184.15</i>	Otros Pasivos a Corto Plazo	0.00	0.00
			<i>Total de Pasivos Circulantes</i>	<i>2,738,845.52</i>	<i>1,883,183.71</i>
Activo No Circulante			Pasivo No Circulante		
Inversiones Financieras a Largo Plazo	0.00	0.00	Cuentas por Pagar a Largo Plazo	2,738,845.52	1,883,183.71
Derechos a Recibir Efectivo o Equivalentes a Largo Plazo	0.00	0.00	Documentos por Pagar a Largo Plazo	0.00	0.00
Bienes Inmuebles, Infraestructura y Construcciones en Proceso	24,905,749.61	24,905,749.61	Deuda Pública a Largo Plazo	0.00	0.00
Bienes Muebles	15,159,939.95	11,107,272.45	Pasivos Diferidos a Largo Plazo	0.00	0.00
Activos Intangibles	190,057.44	190,057.44	Fondos y Bienes de Terceros en Garantía y/o en Administración a Largo Plazo	0.00	0.00
Depreciación, Deterioro y Amortización Acumulada de Bienes	-7,935,669.68	-7,373,003.42	Provisiones a Largo Plazo	1,227,786.00	1,422,499.00
Activos Diferidos	0.00	0.00	<i>Total de Pasivos No Circulantes</i>	<i>1,227,786.00</i>	<i>1,422,499.00</i>
Estimación por Pérdida o Deterioro de Activos no Circulantes	0.00	0.00			
Otros Activos no Circulantes	0.00	0.00	Total del Pasivo	3,966,631.52	3,305,682.71
<i>Total de Activos No Circulantes</i>	<i>32,320,077.32</i>	<i>28,830,076.08</i>			
Total del Activo	36,234,740.79	34,251,260.23	HACIENDA PÚBLICA/PATRIMONIO		
			Hacienda Pública/Patrimonio Contribuido	29,715,129.78	29,715,129.78
			Aportaciones	29,715,129.78	29,715,129.78
			Donaciones de Capital	0.00	0.00
			Actualización de la Hacienda Pública/Patrimonio	0.00	0.00
			Hacienda Pública/Patrimonio Generado	2,552,979.49	1,230,447.74
			Resultados del Ejercicio (Ahorro/Desahorro)	1,230,938.89	6,107,132.82
			Resultados de Ejercicios Anteriores	1,323,097.55	-4,876,685.08
			Revalúos	0.00	0.00
			Reservas	0.00	0.00
			Rectificaciones de Resultados de Ejercicios Anteriores	-1,056.95	0.00
			Exceso o Insuficiencia en la Actualización de la Hacienda Pública/Patrimonio	0.00	0.00
			Resultado por Posición Monetaria	0.00	0.00
			Resultado por Tenencia de Activos no Monetarios	0.00	0.00
			Total Hacienda Pública/Patrimonio	32,268,109.27	30,945,577.52
			Total del Pasivo y Hacienda Pública/Patrimonio	36,234,740.79	34,251,260.23

Nota de Gestión Administrativa 17

De conformidad con la nota de gestión administrativa número 17 la Información Contable deberá estar firmada en cada página de la misma e incluir al final la siguiente leyenda: "Bajo protesta de decir verdad declaramos que los Estados Financieros y sus notas, son razonablemente correctos y son responsabilidad del emisor"

Cuenta Pública 2018
 Instituto Tecnológico Superior de San Pedro, Coahuila
 Estado de Actividades
 Del 1 de Enero al 31 de Diciembre de 2018 y 2017
 (Pesos)

Concepto	2018	2017	Concepto	2018	2017
INGRESOS Y OTROS BENEFICIOS			GASTOS Y OTRAS PÉRDIDAS		
Ingresos de la Gestión	5,846,265	5,716,632	Gastos de Funcionamiento	37,728,254	33,963,988
Impuestos	0	0	Servicios Personales	28,782,786	27,280,125
Cuotas y Aportaciones de Seguridad Social	0	0	Materiales y Suministros	2,517,563	1,710,864
Contribuciones de Mejoras	0	0	Servicios Generales	6,427,905	4,972,999
Derechos	0	5,673,533	Transferencia, Asignaciones, Subsidios y Otras Ayudas	279,369	200,524
Productos de Tipo Corriente	6,836	20,309	Transferencias Internas y Asignaciones al Sector Público	0	0
Aprovechamientos de Tipo Corriente	15,250	22,790	Transferencias al Resto del Sector Público	0	0
Ingresos por Venta de Bienes y Servicios	5,824,179	0	Subsidios y Subvenciones	0	0
Ingresos no Comprendidos en las Fracciones de la Ley de Ingresos Causados en Ejercicios Fiscales Anteriores Pendientes de Liquidación o Pago	0	0	Ayudas Sociales	279,369	200,524
Participaciones, Aportaciones, Transferencias, Asignaciones, Subsidios y Otras Ayudas	34,172,168	35,211,291	Pensiones y Jubilaciones	0	0
Participaciones y Aportaciones	34,172,168	35,211,291	Transferencias a Fideicomisos, Mandatos y Contratos Análogos	0	0
Transferencia, Asignaciones, Subsidios y Otras ayudas	0	0	Transferencias a la Seguridad Social	0	0
Otros Ingresos y Beneficios	106,457	241,075	Donativos	0	0
Ingresos Financieros	106,457	99,075	Transferencias al Exterior	0	0
Incremento por Variación de Inventarios	0	0	Participaciones y Aportaciones	0	0
Disminución del Exceso de Estimaciones por Pérdida o Deterioro u Obsolescencia	0	0	Participaciones	0	0
Disminución del Exceso de Provisiones	0	0	Aportaciones	0	0
Otros Ingresos y Beneficios Varios	0	142,000	Convenios	0	0
Total de Ingresos y Otros Beneficios	40,124,890	41,168,998	Intereses, Comisiones y Otros Gastos de la Deuda Pública	0	0
			Intereses de la Deuda Pública	0	0
			Comisiones de la Deuda Pública	0	0
			Gastos de la Deuda Pública	0	0
			Costo por Coberturas	0	0
			Apoyos Financieros	0	0
			Otros Gastos y Pérdidas Extraordinarias	886,328	897,353
			Estimaciones, Depreciaciones, Deterioros, Obsolescencia y Amortizaciones	882,728	897,353
			Provisiones	0	0
			Disminución de Inventarios	0	0
			Aumento por Insuficiencia de Estimaciones por Pérdida o Deterioro y Obsolescencia	0	0
			Aumento por Insuficiencia de Provisiones	0	0
			Otros Gastos	3,600	0
			Inversión Pública	0	0
			Inversión Pública no Capitalizable	0	0
			Total de Gastos y Otras Pérdidas	38,893,951	35,061,865
			Resultados del Ejercicio (Ahorro/Desahorro)	1,230,939	6,107,133

Bajo protesta de decir verdad declaramos que los Estados Financieros y sus Notas son razonablemente correctos y responsabilidad del emisor

M.C. JESÚS JOAQUÍN QUISTIÁN CONTRERAS
 DIRECTOR GENERAL

CP. LUIS ANTONIO TORRES RAMÍREZ
 JEFE DEPTO. RECURSOS FINANCIEROS

LIC. ELENA HERNÁNDEZ DELGADO
 SUBDIRECTORA ADMINISTRATIVA

INSTITUTO TECNOLOGICO SUPERIOR DE SAN PEDRO DE LAS COLONIAS

Estado de Actividades

Del 01 de enero al 31 de diciembre de 2018 y 2017

	<u>2018</u>	<u>2017</u>
INGRESOS Y OTROS BENEFICIOS		
Ingresos de la Gestión:	5,846,264.76	5,716,631.57
Impuestos	0.00	0.00
Cuotas y Aportaciones de Seguridad Social	0.00	0.00
Contribuciones de Mejoras	0.00	0.00
Derechos	0.00	5,673,532.94
Productos de Tipo Corriente	6,836.22	20,308.63
Aprovechamientos de Tipo Corriente	15,250.00	22,790.00
Ingresos por Venta de Bienes y Servicios	5,824,178.54	0.00
Ingresos no Comprendidos en las Fracciones de la Ley de Ingresos Causados en Ejercicios Fiscales Anteriores	0.00	0.00
Pendientes de Liquidación o Pago	0.00	0.00
Participaciones, Aportaciones, Transferencias, Asignaciones, Subsidios y Otras Ayudas	34,172,168.01	35,211,290.65
Participaciones y Aportaciones	34,172,168.10	35,211,290.65
Transferencia, Asignaciones, Subsidios y Otras Ayudas	0.00	0.00
Otros Ingresos y Beneficios	106,456.84	241,075.46
Ingresos Financieros	106,456.84	99,075.10
Incremento por Variación de Inventarios	0.00	0.00
Disminución del Exceso de Estimaciones por Pérdida o Deterioro u Obsolescencia	0.00	0.00
Disminución del Exceso de Provisiones	0.00	0.00
Otros Ingresos y Beneficios Varios	0.00	142,000.36
Total de Ingresos y Otros Beneficios	40,124,889.61	41,168,997.68
GASTOS Y OTRAS PÉRDIDAS		
Gastos de Funcionamiento	37,728,254.12	33,963,987.86
Servicios Personales	28,782,785.96	2,780,125.21
Materiales y Suministros	2,517,563.16	1,710,863.52
Servicios Generales	6,427,905.00	4,972,999.13
Transferencia, Asignaciones, Subsidios y Otras Ayudas	279,369.00	200,523.60
Transferencias Internas y Asignaciones al Sector Público	0.00	0.00
Transferencias al Resto del Sector Público	0.00	0.00
Subsidios y Subvenciones	0.00	0.00
Ayudas Sociales	279,369.00	200,523.60
Pensiones y Jubilaciones	0.00	0.00
Transferencias a Fideicomisos, Mandatos y Contratos Análogos	0.00	0.00
Transferencias a la Seguridad Social	0.00	0.00
Donativos	0.00	0.00
Transferencias al Exterior	0.00	0.00
Participaciones y Aportaciones	0.00	0.00
Participaciones	0.00	0.00
Aportaciones	0.00	0.00
Convenios	0.00	0.00
Intereses, Comisiones y Otros Gastos de la Deuda Pública	0.00	0.00
Intereses de la Deuda Pública	0.00	0.00
Comisiones de la Deuda Pública	0.00	0.00
Gastos de la Deuda Pública	0.00	0.00
Costo por Coberturas	0.00	0.00
Apoyos Financieros	0.00	0.00
Otros Gastos y Pérdidas Extraordinarias	886,327.60	897,353.40
Estimaciones, Depreciaciones, Deterioros, Obsolescencia y Amortizaciones	882,727.60	897,353.40
Provisiones	0.00	0.00
Disminución de Inventarios	0.00	0.00
Aumento por Insuficiencia de Estimaciones por Pérdida o Deterioro y Obsolescencia	0.00	0.00
Aumento por Insuficiencia de Provisiones	0.00	0.00
Otros Gastos	3,600.00	0.00
Inversión Pública	0.00	0.00
Inversión Pública no Capitalizable	0.00	0.00
Total de Gastos y Otras Pérdidas	38,893,950.72	35,061,864.86
Resultados del Ejercicio (Ahorro/Desahorro)	1,230,938.89	6,107,132.82

Nota de Gestión Administrativa 17

De conformidad con la nota de gestión administrativa número 17 la Información Contable deberá estar firmada en cada página de la misma e incluir al final la siguiente leyenda: "Bajo protesta de decir verdad declaramos que los Estados Financieros y sus notas, son razonablemente correctos y son responsabilidad del emisor"

Cuenta Pública 2018
 Instituto Tecnológico Superior de San Pedro, Coahuila
 Estado de Variación en la Hacienda Pública
 Del 1 de Enero al 31 de Diciembre de 2018
 (pesos)

Concepto	Hacienda Pública/Patrimonio Contribuido	Hacienda Pública/Patrimonio Generado de Ejercicios Anteriores	Hacienda Pública/Patrimonio Generado del Ejercicio	Exceso o Insuficiencia en la Actualización de la Hacienda Pública / Patrimonio	TOTAL
HACIENDA PÚBLICA/PATRIMONIO CONTRIBUIDO NETO 2017	29,715,130				29,715,130
Aportaciones	29,715,130				29,715,130
Donaciones de Capital	0				0
Actualización de la Hacienda Pública/Patrimonio	0				0
HACIENDA PÚBLICA /PATRIMONIO GENERADO NETO 2017		-4,876,685	6,107,133		1,230,448
Resultados del Ejercicio (Ahorro/Desahorro)			6,107,133		6,107,133
Resultados de Ejercicios Anteriores		-4,876,685			-4,876,685
Revalúos		0		0	0
Reservas		0			0
Rectificaciones de Resultados de Ejercicios Anteriores		0			0
EXCESO O INSUFICIENCIA EN LA ACTUALIZACIÓN DE LA HACIENDA PÚBLICA/ PATRIMONIO NETO 2017				0	0
Resultado por Posición Monetaria				0	0
Resultado por Tenencia de Activos no Monetarios				0	0
HACIENDA PÚBLICA / PATRIMONIO NETO FINAL 2017	29,715,130	-4,876,685	6,107,133	0	30,945,578
CAMBIOS EN LA HACIENDA PÚBLICA/PATRIMONIO CONTRIBUIDO NETO 2018	0				0
Aportaciones	0				0
Donaciones de Capital	0				0
Actualización de la Hacienda Pública/Patrimonio	0				0
VARIACIONES DE LA HACIENDA PÚBLICA / PATRIMONIO GENERADO NETO 2018		6,199,783	-4,877,251		1,322,532
Resultados del Ejercicio (Ahorro/Desahorro)			1,230,939		1,230,939
Resultados de Ejercicios Anteriores		6,199,783	-6,107,133		92,650
Revalúos		0	0	0	0
Reservas		0	0		0
Rectificaciones de Resultados de Ejercicios Anteriores			-1,057		-1,057
CAMBIOS EN EL EXCESO O INSUFICIENCIA EN LA ACTUALIZACIÓN DE LA HACIENDA PÚBLICA/ PATRIMONIO NETO 2018				0	0
Resultado por Posición Monetaria				0	0
Resultado por Tenencia de Activos no Monetarios				0	0
HACIENDA PÚBLICA / PATRIMONIO NETO FINAL 2018	29,715,130	1,323,098	1,229,882	0	32,268,109

Bajo protesta de decir verdad declaramos que los Estados Financieros y sus Notas son razonablemente correctos y responsabilidad del emisor

M.C. JESÚS JOAQUÍN QUISTIÁN CONTRERAS
 DIRECTOR GENERAL

CP. LUIS ANTONIO TORRES RAMÍREZ
 JEFE DEPTO. RECURSOS FINANCIEROS

LIC. ELENA HERNÁNDEZ DELGADO
 SUBDIRECTORA ADMINISTRATIVA

INSTITUTO TECNOLOGICO SUPERIOR DE SAN PEDRO DE LAS COLONIAS					
Estado de Variación en la Hacienda Pública					
Del 01 de enero al 31 de diciembre de 2018					
Concepto	Hacienda Pública / Patrimonio Contribuido	Hacienda Pública / Patrimonio Generado de Ejercicios Anteriores	Hacienda Pública / Patrimonio Generado del Ejercicio	Exceso o Insuficiencia en la Actualización de la Hacienda Pública / Patrimonio	Total
Hacienda Pública / Patrimonio Contribuido Neto de 2017	29,715,129.78				29,715,129.78
Aportaciones	29,715,129.78				29,715,129.78
Donaciones de Capital	0.00				0.00
Actualización de la Hacienda Pública/Patrimonio	0.00				0.00
Hacienda Pública / Patrimonio Generado Neto de 2017		-4,876,685.08	6,107,132.82		1,230,447.74
Resultados del Ejercicio (Ahorro/Desahorro)			6,107,132.82		6,107,132.82
Resultados de Ejercicios Anteriores		-4,876,685.08			-4,876,685.08
Revalúos		0.00			0.00
Reservas		0.00			0.00
Rectificaciones de Resultados de Ejercicios Anteriores		0.00			0.00
Exceso o Insuficiencia en la Actualización de la Hacienda Pública / Patrimonio Neto de 2017				0.00	0.00
Resultado por Posición Monetaria				0.00	0.00
Resultado por Tenencia de Activos no Monetarios				0.00	0.00
Hacienda Pública / Patrimonio Neto Final de 2017	29,715,129.78	-4,876,685.08	6,107,132.82	0.00	30,945,577.52
Cambios en la Hacienda Pública / Patrimonio Contribuido Neto de 2018	0.00				0.00
Aportaciones	0.00				0.00
Donaciones de Capital	0.00				0.00
Actualización de la Hacienda Pública/Patrimonio	0.00				0.00
Variaciones de la Hacienda Pública / Patrimonio Generado Neto de 2018		6,199,782.63	-4,877,250.88		1,322,531.75
Resultados del Ejercicio (Ahorro/Desahorro)			1,230,938.89		1,230,938.89
Resultados de Ejercicios Anteriores		6,199,782.63	-6,107,132.82		92,649.81
Revalúos			0.00		0.00
Reservas			0.00		0.00
Rectificaciones de Resultados de Ejercicios Anteriores			-1,056.95		-1,056.95
Cambios en el Exceso o Insuficiencia en la Actualización de la Hacienda Pública / Patrimonio Neto de 2018				0.00	0.00
Resultado por Posición Monetaria				0.00	0.00
Resultado por Tenencia de Activos no Monetarios				0.00	0.00
Hacienda Pública / Patrimonio Neto Final de 2018	29,715,129.78	1,323,097.55	1,229,881.94	0.00	32,268,109.27

Nota de Gestión Administrativa 17

De conformidad con la nota de gestión administrativa número 17 la Información Contable deberá estar firmada en cada página de la misma e incluir al final la siguiente leyenda: "Bajo protesta de decir verdad declaramos que los Estados Financieros y sus notas, son razonablemente correctos y son responsabilidad del emisor"

Cuenta Pública 2018
 Instituto Tecnológico Superior de San Pedro, Coahuila
 Estado de Cambios en la Situación Financiera
 Del 1 de Enero al 31 de Diciembre de 2018
 (Pesos)

Concepto	Origen	Aplicación	Concepto	Origen	Aplicación
ACTIVO	2,117,506	4,100,987	PASIVO	855,662	194,713
Activo Circulante	1,554,840	48,320	Pasivo Circulante	855,662	0
Efectivo y Equivalentes	1,538,319	0	Cuentas por Pagar a Corto Plazo	855,662	0
Derechos a Recibir Efectivo o Equivalentes	0	48,320	Documentos por Pagar a Corto Plazo	0	0
Derechos a Recibir Bienes o Servicios	0	0	Porción a Corto Plazo de la Deuda Pública a Largo Plazo	0	0
Inventarios	0	0	Títulos y Valores a Corto Plazo	0	0
Almacenes	16,521	0	Pasivos Diferidos a Corto Plazo	0	0
Estimación por Pérdida o Deterioro de Activos Circulantes	0	0	Fondos y Bienes de Terceros en Garantía y/o Administración a Corto Plazo	0	0
Otros Activos Circulantes	0	0	Provisiones a Corto Plazo	0	0
			Otros Pasivos a Corto Plazo	0	0
Activo No Circulante	562,666	4,052,668	Pasivo No Circulante	0	194,713
Inversiones Financieras a Largo Plazo	0	0	Cuentas por Pagar a Largo Plazo	0	0
Derechos a Recibir Efectivo o Equivalentes a Largo Plazo	0	0	Documentos por Pagar a Largo Plazo	0	0
Bienes Inmuebles, Infraestructura y Construcciones en Proceso	0	0	Deuda Pública a Largo Plazo	0	0
Bienes Muebles	0	4,052,668	Pasivos Diferidos a Largo Plazo	0	0
Activos Intangibles	0	0	Fondos y Bienes de Terceros en Garantía y/o en Administración a Largo Plazo	0	0
Depreciación, Deterioro y Amortización Acumulada de Bienes	562,666	0	Provisiones a Largo Plazo	0	194,713
Activos Diferidos	0	0			
Estimación por Pérdida o Deterioro de Activos no Circulantes	0	0	HACIENDA PÚBLICA/ PATRIMONIO	6,199,783	4,877,251
Otros Activos no Circulantes	0	0	Hacienda Pública/Patrimonio Contribuido	0	0
			Aportaciones	0	0
			Donaciones de Capital	0	0
			Actualización de la Hacienda Pública / Patrimonio	0	0
			Hacienda Pública/Patrimonio Generado	6,199,783	4,877,251
			Resultados del Ejercicio (Ahorro / Desahorro)	0	4,876,194
			Resultados de Ejercicios Anteriores	6,199,783	0
			Revalúos	0	0
			Reservas	0	0
			Rectificaciones de Resultados de Ejercicios Anteriores	0	1,057
			Exceso o Insuficiencia en la Actualización de la Hacienda Pública/Patrimonio	0	0
			Resultado por Posición Monetaria	0	0
			Resultado por Tenencia de Activos no Monetarios	0	0

Bajo protesta de decir verdad declaramos que los Estados Financieros y sus Notas son razonablemente correctos y responsabilidad del emisor

M.C. JESÚS JOAQUÍN QUISTIÁN CONTRERAS
 DIRECTOR GENERAL

CP. LUIS ANTONIO TORRES RAMÍREZ
 JEFE DEPTO. RECURSOS FINANCIEROS

LIC. ELENA HERNÁNDEZ DELGADO
 SUBDIRECTORA ADMINISTRATIVA

INSTITUTO TECNOLÓGICO SUPERIOR DE SAN PEDRO DE LAS COLONIAS

Estado de Cambios en la Situación Financiera

Del 01 de enero al 31 de diciembre de 2018

	Origen	Aplicación
ACTIVO	0.00	1,983,480.56
Activo Circulante	1,506,520.68	0.00
Efectivo y Equivalentes	1,538,319.16	0.00
Derechos a Recibir Efectivo o Equivalentes	0.00	48,319.54
Derechos a Recibir Bienes o Servicios	0.00	0.00
Inventarios	0.00	0.00
Almacenes	16,521.06	0.00
Estimación por Pérdida o Deterioro de Activos Circulantes	0.00	0.00
Otros Activos Circulantes	0.00	0.00
Activo No Circulante	0.00	3,490,001.24
Inversiones Financieras a Largo Plazo	0.00	0.00
Derechos a Recibir Efectivo o Equivalentes a Largo Plazo	0.00	0.00
Bienes Inmuebles, Infraestructura y Construcciones en Proceso	0.00	0.00
Bienes Muebles	0.00	4,052,667.50
Activos Intangibles	0.00	0.00
Depreciación, Deterioro y Amortización Acumulada de Bienes	562,666.26	0.00
Activos Diferidos	0.00	0.00
Estimación por Pérdida o Deterioro de Activos no Circulantes	0.00	0.00
Otros Activos no Circulantes	0.00	0.00
PASIVO	660,948.81	0.00
Pasivo Circulante	855,661.81	0.00
Cuentas por Pagar a Corto Plazo	855,661.81	0.00
Documentos por Pagar a Corto Plazo	0.00	0.00
Porción a Corto Plazo de la Deuda Pública a Largo Plazo	0.00	0.00
Títulos y Valores a Corto Plazo	0.00	0.00
Pasivos Diferidos a Corto Plazo	0.00	0.00
Fondos y Bienes de Terceros en Garantía y/o Administración a Corto Plazo	0.00	0.00
Provisiones a Corto Plazo	0.00	0.00
Otros Pasivos a Corto Plazo	0.00	194,713.00
Pasivo No Circulante	0.00	0.00
Cuentas por Pagar a Largo Plazo	0.00	0.00
Documentos por Pagar a Largo Plazo	0.00	0.00
Deuda Pública a Largo Plazo	0.00	0.00
Pasivos Diferidos a Largo Plazo	0.00	0.00
Fondos y Bienes de Terceros en Garantía y/o en Administración a Largo Plazo	0.00	0.00
Provisiones a Largo Plazo	0.00	194,713.00
HACIENDA PÚBLICA/PATRIMONIO	1,322,531.75	0.00
Hacienda Pública/Patrimonio Contribuido	0.00	0.00
Aportaciones	0.00	0.00
Donaciones de Capital	0.00	0.00
Actualización de la Hacienda Pública/Patrimonio	0.00	0.00
Hacienda Pública/Patrimonio Generado	1,322,531.75	0.00
Resultados del Ejercicio (Ahorro/ Desahorro)	0.00	4,876,193.93
Resultados de Ejercicios Anteriores	6,199,782.63	0.00
Revalúos	0.00	0.00
Reservas	0.00	0.00
Rectificaciones de Resultados de Ejercicios Anteriores	0.00	1,056.95
Exceso o Insuficiencia en la Actualización de la Hacienda Pública/Patrimonio	0.00	0.00
Resultado por Posición Monetaria	0.00	0.00
Resultado por Tenencia de Activos no Monetarios	0.00	0.00

Nota de Gestión Administrativa 17

De conformidad con la nota de gestión administrativa número 17 la Información Contable deberá estar firmada en cada página de la misma e incluir al final la siguiente leyenda: "Bajo protesta de decir verdad declaramos que los Estados Financieros y sus notas, son razonablemente correctos y son responsabilidad del emisor"

Cuenta Pública 2018
 Instituto Tecnológico Superior de San Pedro, Coahuila
 Estado de Flujos de Efectivo
 Del 1 de Enero al 31 de Diciembre de 2018 y 2017
 (Pesos)

Concepto	2018	2017	Concepto	2018	2017
Flujos de Efectivo de las Actividades de Operación			Flujos de Efectivo de las Actividades de Inversión		
Origen	39,958,489	42,152,637	Origen	0	0
Impuestos	0	0	Bienes Inmuebles, Infraestructura y Construcciones en Proceso	0	0
Cuotas y Aportaciones de Seguridad Social	0	0	Bienes Muebles	0	0
Contribuciones de mejoras	0	0	Otros Orígenes de Inversión	0	0
Derechos	-56,614	5,650,553	Aplicación	4,325,000	2,541,187
Productos de Tipo Corriente	6,836	1,268,004	Bienes Inmuebles, Infraestructura y Construcciones en Proceso	0	0
Aprovechamientos de Tipo Corriente	15,250	22,790	Bienes Muebles	4,325,000	2,519,427
Ingresos por Venta de Bienes y Servicios	5,820,849	0	Otras Aplicaciones de Inversión	0	21,760
Ingresos no Comprendidos en las Fracciones de la Ley de Ingresos Causados en Ejercicios Fiscales Anteriores Pendientes de Liquidación o Pago	0	0	Flujos Netos de Efectivo por Actividades de Inversión	-4,325,000	-2,541,187
Participaciones y Aportaciones	34,172,168	35,211,291	Flujo de Efectivo de las Actividades de Financiamiento		
Transferencias, Asignaciones y Subsidios y Otras Ayudas	0	0	Origen	0	0
Otros Orígenes de Operación	0	0	Endeudamiento Neto	0	0
Aplicación	37,171,808	36,755,610	Interno	0	0
Servicios Personales	27,928,230	26,723,161	Externo	0	0
Materiales y Suministros	2,491,955	1,710,864	Otros Orígenes de Financiamiento	0	0
Servicios Generales	5,825,057	4,704,554	Aplicación	0	0
Transferencias Internas y Asignaciones al Sector Público	0	0	Servicios de la Deuda	0	0
Transferencias al resto del Sector Público	0	0	Interno	0	0
Subsidios y Subvenciones	0	0	Externo	0	0
Ayudas Sociales	279,369	200,524	Otras Aplicaciones de Financiamiento	0	0
Pensiones y Jubilaciones	0	0	Flujos netos de Efectivo por Actividades de Financiamiento	0	0
Transferencias a Fideicomisos, Mandatos y Contratos Análogos	0	0	Incremento/Disminución Neta en el Efectivo y Equivalentes al Efectivo	-1,538,319	2,855,839
Transferencias a la Seguridad Social	0	0	Efectivo y Equivalentes al Efectivo al inicio del Ejercicio	5,344,709	2,488,869
Donativos	0	0	Efectivo y Equivalentes al Efectivo al final del Ejercicio	3,806,390	5,344,709
Transferencias al Exterior	0	0			
Participaciones	0	0			
Aportaciones	0	0			
Convenios	0	0			
Otras Aplicaciones de Operación	647,198	3,416,509			
Flujos Netos de Efectivo por Actividades de Operación	2,786,680	5,397,027			

Bajo protesta de decir verdad declaramos que los Estados Financieros y sus Notas son razonablemente correctos y responsabilidad del emisor

M.C. JESÚS JOAQUÍN QUISTIÁN CONTRERAS
 DIRECTOR GENERAL

CP. LUIS ANTONIO TORRES RAMÍREZ
 JEFE DEPTO. RECURSOS FINANCIEROS

LIC. ELENA HERNÁNDEZ DELGADO
 SUBDIRECTORA ADMINISTRATIVA

INSTITUTO TECNOLÓGICO SUPERIOR DE SAN PEDRO DE LAS COLONIAS

Estado de Flujos de Efectivo

Del 01 de enero al 31 de diciembre de 2018 y 2017

Concepto	2018	2017
Flujos de Efectivo de las Actividades de Operación		
Origen	39,958,488.77	42,152,637.17
Impuestos	0.00	0.00
Cuotas y Aportaciones de Seguridad Social	0.00	0.00
Contribuciones de mejoras	0.00	0.00
Derechos	-56,614.00	5,650,552.94
Productos de Tipo Corriente	6,836.22	1,268,003.58
Aprovechamientos de Tipo Corriente	15,250.00	22,790.00
Ingresos por Venta de Bienes y Servicios	5,820,848.54	0.00
Ingresos no Comprendidos en las Fracciones de la Ley de Ingresos Causados en Ejercicios Fiscales Anteriores Pendientes de Liquidación o Pago	0.00	0.00
Participaciones y Aportaciones	34,172,168.01	35,211,290.65
Transferencias, Asignaciones y Subsidios y Otras Ayudas	0.00	0.00
Otros Orígenes de Operación	0.00	0.00
Aplicación	37,171,808.35	36,755,610.47
Servicios Personales	27,928,230.10	26,723,160.63
Materiales y Suministros	2,491,954.54	1,710,863.52
Servicios Generales	5,825,056.81	4,704,553.76
Transferencias Internas y Asignaciones al Sector Público	0.00	0.00
Transferencias al resto del Sector Público	0.00	0.00
Subsidios y Subvenciones	0.00	0.00
Ayudas Sociales	279,369.00	200,523.60
Pensiones y Jubilaciones	0.00	0.00
Transferencias a Fideicomisos, Mandatos y Contratos Análogos	0.00	0.00
Transferencias a la Seguridad Social	0.00	0.00
Donativos	0.00	0.00
Transferencias al Exterior	0.00	0.00
Participaciones	0.00	0.00
Aportaciones	0.00	0.00
Convenios	0.00	0.00
Otras Aplicaciones de Operación	647,197.90	3,416,508.96
Flujos Netos de Efectivo por Actividades de Operación	2,786,680.42	5,397,026.70
Flujos de Efectivo de las Actividades de Inversión		
Origen	0.00	0.00
Bienes Inmuebles, Infraestructura y Construcciones en Proceso	0.00	0.00
Bienes Muebles	0.00	0.00
Otros Orígenes de Inversión	0.00	0.00
Aplicación	4,324,999.58	2,541,187.28
Bienes Inmuebles, Infraestructura y Construcciones en Proceso	0.00	0.00
Bienes Muebles	4,324,999.58	2,519,427.28
Otras Aplicaciones de Inversión	0.00	21,760.00
Flujos Netos de Efectivo por Actividades de Inversión	-4,324,999.58	-2,541,187.28
Flujo de Efectivo de las Actividades de Financiamiento		
Origen	0.00	0.00
Endeudamiento Neto	0.00	0.00
Interno	0.00	0.00
Externo	0.00	0.00
Otros Orígenes de Financiamiento	0.00	0.00
Aplicación	0.00	0.00
Servicios de la Deuda	0.00	0.00
Interno	0.00	0.00
Externo	0.00	0.00
Otras Aplicaciones de Financiamiento	0.00	0.00
Flujos netos de Efectivo por Actividades de Financiamiento	0.00	0.00
Incremento/Disminución Neta en el Efectivo y Equivalentes al Efectivo	-1,538,319.16	2,855,839.42
Efectivo y Equivalentes al Efectivo al Inicio del Ejercicio	5,344,708.77	2,488,869.35
Efectivo y Equivalentes al Efectivo al Final del Ejercicio	3,806,389.61	5,344,708.77


Nota de Gestión Administrativa 17


De conformidad con la nota de gestión administrativa número 17 la Información Contable deberá estar firmada en cada página de la misma e incluir al final la siguiente leyenda: "Bajo protesta de decir verdad declaramos que los Estados Financieros y sus notas, son razonablemente correctos y son responsabilidad del emisor"


Cuenta Pública 2018
Instituto Tecnológico Superior de San Pedro, Coahuila
Estado Analítico del Activo
Del 1 de Enero al 31 de Diciembre de 2018
(Pesos)

Concepto	Saldo Inicial 1	Cargos del Periodo 2	Abonos del Periodo 3	Saldo Final 4=(1+2-3)	Variación del Periodo (4-1)
ACTIVO					
Activo Circulante	5,421,184	140,625,626	142,132,147	3,914,663	-1,506,521
Efectivo y Equivalentes	5,344,709	98,972,443	100,510,762	3,806,390	-1,538,319
Derechos a Recibir Efectivo o Equivalentes	43,412	41,486,564	41,438,245	91,732	48,320
Derechos a Recibir Bienes o Servicios	0	0	0	0	0
Inventarios	0	0	0	0	0
Almacenes	33,063	166,619	183,140	16,542	-16,521
Estimación por Pérdida o Deterioro de Activos Circulantes	0	0	0	0	0
Otros Activos Circulantes	0	0	0	0	0
Activo No Circulante	28,830,076	4,617,580	1,127,578	32,320,077	3,490,001
Inversiones Financieras a Largo Plazo	0	0	0	0	0
Derechos a Recibir Efectivo o Equivalentes a Largo Plazo	0	0	0	0	0
Bienes Inmuebles, Infraestructura y Construcciones en Proceso	24,905,750	0	0	24,905,750	0
Bienes Muebles	11,107,272	4,373,786	321,118	15,159,940	4,052,668
Activos Intangibles	190,057	0	0	190,057	0
Depreciación, Deterioro y Amortización Acumulada de Bienes	-7,373,003	243,794	806,460	-7,935,670	-562,666
Activos Diferidos	0	0	0	0	0
Estimación por Pérdida o Deterioro de Activos no Circulantes	0	0	0	0	0
Otros Activos no Circulantes	0	0	0	0	0
TOTAL DEL ACTIVO	34,251,260	145,243,206	143,259,725	36,234,741	1,983,481

Bajo protesta de decir verdad declaramos que los Estados Financieros y sus Notas son razonablemente correctos y responsabilidad del emisor


M.C. JESÚS JOAQUÍN QUIÍSTÁN CONTRERAS
DIRECTOR GENERAL


LIC. ELENA HERNÁNDEZ DELGADO
SUBDIRECTORA ADMINISTRATIVA


CP. LUIS ANTONIO TORRES RAMÍREZ
JEFE DEPTO. RECURSOS FINANCIEROS

Nombre del Ente Público
Estado Analítico del Activo
Del 01 de enero al 31 de diciembre de 2018

Concepto	Saldo Inicial 1	Cargos del Periodo 2	Abonos del Periodo 3	Saldo Final 4 (1+2-3)	Variación del Periodo (4-1)
ACTIVO	0.00	0.00	0.00	0.00	0.00
Activo Circulante	0.00	0.00	0.00	0.00	0.00
Efectivo y Equivalentes	0.00	0.00	0.00	0.00	0.00
Derechos a Recibir Efectivo o Equivalentes	0.00	0.00	0.00	0.00	0.00
Derechos a Recibir Bienes o Servicios	0.00	0.00	0.00	0.00	0.00
Inventarios	0.00	0.00	0.00	0.00	0.00
Almacenes	0.00	0.00	0.00	0.00	0.00
Estimación por Pérdida o Deterioro de Activos Circulantes	0.00	0.00	0.00	0.00	0.00
Otros Activos Circulantes	0.00	0.00	0.00	0.00	0.00
Activo No Circulante	0.00	0.00	0.00	0.00	0.00
Inversiones Financieras a Largo Plazo	0.00	0.00	0.00	0.00	0.00
Derechos a Recibir Efectivo o Equivalentes a Largo Plazo	0.00	0.00	0.00	0.00	0.00
Bienes Inmuebles, Infraestructura y Construcciones en Proceso	0.00	0.00	0.00	0.00	0.00
Bienes Muebles	0.00	0.00	0.00	0.00	0.00
Activos Intangibles	0.00	0.00	0.00	0.00	0.00
Depreciación, Deterioro y Amortización Acumulada de Bienes	0.00	0.00	0.00	0.00	0.00
Activos Diferidos	0.00	0.00	0.00	0.00	0.00
Estimación por Pérdida o Deterioro de Activos no Circulantes	0.00	0.00	0.00	0.00	0.00
Otros Activos no Circulantes	0.00	0.00	0.00	0.00	0.00


Nota de Gestión Administrativa 17

De conformidad con la nota de gestión administrativa número 17 la Información Contable deberá estar firmada en cada página de la misma e incluir al final la siguiente leyenda: "Bajo protesta de decir verdad declaramos que los Estados Financieros y sus notas, son razonablemente correctos y son responsabilidad del emisor"

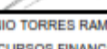
Cuenta Pública 2018
Instituto Tecnológico Superior de San Pedro, Coahuila
Estado Analítico de la Deuda y Otros Pasivos
Del 1 de Enero al 31 de Diciembre de 2018
(Pesos)

Denominación de las Deudas	Moneda de Contratación	Institución o País Acreedor	Saldo Inicial del Periodo	Saldo Final del Periodo
DEUDA PÚBLICA				
Corto Plazo				
Deuda Interna			0	0
Instituciones de Crédito	Peso	México	0	0
Títulos y Valores	Peso	México	0	0
Arrendamientos Financieros	Peso	México	0	0
Deuda Externa			0	0
Organismos Financieros Internacionales	Peso	México	0	0
Deuda Bilateral	Peso	México	0	0
Títulos y Valores	Peso	México	0	0
Arrendamientos Financieros	Peso	México	0	0
Subtotal a Corto Plazo			0	0
Largo Plazo				
Deuda Interna			0	0
Instituciones de Crédito	Peso	México	0	0
Títulos y Valores	Peso	México	0	0
Arrendamientos Financieros	Peso	México	0	0
Deuda Externa			0	0
Organismos Financieros Internacionales	Peso	México	0	0
Deuda Bilateral	Peso	México	0	0
Títulos y Valores	Peso	México	0	0
Arrendamientos Financieros			0	0
Subtotal a Largo Plazo			0	0
Otros Pasivos	Peso	México	3,305,683	3,966,632
Total de Deuda y Otros Pasivos			3,305,683	3,966,632

Bajo protesta de decir verdad declaramos que los Estados Financieros y sus Notas son razonablemente correctos y responsabilidad del emisor



 M.C. JESÚS JOAQUÍN QUIJSTÁN CONTRERAS
 DIRECTOR GENERAL



 CP. LUIS ANTONIO TORRES RAMÍREZ
 JEFE DEPTO. RECURSOS FINANCIEROS



 LIC. ELENA HERNÁNDEZ DELGADO
 SUBDIRECTORA ADMINISTRATIVA

Instituto Tecnológico Superior de San Pedro de las Colonias
Estado Analítico de la Deuda y Otros Pasivos
Del 01 de enero al 31 de diciembre de 2018

Denominación de las Deudas	Moneda de Contratación	Institución o País Acreedor	Saldo Inicial del Periodo	Saldo Final del Periodo
DEUDA PÚBLICA				
Corto Plazo				
Deuda Interna			0.00	0.00
Instituciones de Crédito	Peso		0.00	0.00
Títulos y Valores	Peso		0.00	0.00
Arrendamientos Financieros	Peso		0.00	0.00
Deuda Externa			0.00	0.00
Organismos Financieros Internacionales	Peso		0.00	0.00
Deuda Bilateral	Peso		0.00	0.00
Títulos y Valores	Peso		0.00	0.00
Arrendamientos Financieros	Peso		0.00	0.00
<i>Subtotal Corto Plazo</i>			0.00	0.00
Largo Plazo				
Deuda Interna			0.00	0.00
Instituciones de Crédito	Peso		0.00	0.00
Títulos y Valores	Peso		0.00	0.00
Arrendamientos Financieros	Peso		0.00	0.00
Deuda Externa			0.00	0.00
Organismos Financieros Internacionales	Peso		0.00	0.00
Deuda Bilateral	Peso		0.00	0.00
Títulos y Valores	Peso		0.00	0.00
Arrendamientos Financieros	Peso		0.00	0.00
<i>Subtotal Largo Plazo</i>			0.00	0.00
Otros Pasivos	Peso		3,305,682.71	3,966,631.52
Total Deuda y Otros Pasivos			3,305,682.71	3,966,631.52

Nota de Gestión Administrativa 17

De conformidad con la nota de gestión administrativa número 17 la Información Contable deberá estar firmada en cada página de la misma e incluir al final la siguiente leyenda: "Bajo protesta de decir verdad declaramos que los Estados Financieros y sus notas, son razonablemente correctos y son responsabilidad del emisor"

Instituto Tecnológico Superior de San Pedro de las Colonias Informe sobre pasivos contingentes al 31 de diciembre de 2018	
Provisiones a largo plazo	
Obligaciones laborales	1,227,786.00
Total pasivos contingentes	1,227,786.00

Bajo protesta de decir verdad declaramos que los Estados Financieros y sus Notas son razonablemente correctos y responsabilidad del emisor



M.C. JESÚS JOAQUÍN QUISTIÁN CONTRERAS
DIRECTOR GENERAL



LIC. ELENA HERNÁNDEZ DELGADO
SUBDIRECTORA ADMINISTRATIVA



CP. LUIS ANTONIO TORRES RAMÍREZ
JEFE DEPTO. RECURSOS FINANCIEROS

Instituto Tecnológico Superior de San Pedro de las Colonias
Informe sobre pasivos contingentes al 31 de diciembre de 2018

Provisiones a largo plazo	
Obligaciones laborales	1,227,786.00
Total pasivos contingentes	1,227,786.00

Bajo protesta de decir verdad declaramos que los Estados Financieros y sus Notas son razonablemente correctos y responsabilidad del emisor

M.C. JESÚS JOAQUÍN QUISTIÁN CONTRERAS
DIRECTOR GENERAL

LIC. ELENA HERNÁNDEZ DELGADO
SUBDIRECTORA ADMINISTRATIVA

CP. LUIS ANTONIO TORRES RAMÍREZ
JEFE DEPTO. RECURSOS FINANCIEROS

**I) NOTAS A LOS ESTADOS FINANCIEROS
AL 31 DE DICIEMBRE DE 2018**

Con el propósito de dar cumplimiento a los artículos 46 y 49 de la Ley General de Contabilidad Gubernamental, los entes públicos deberán cuyos rubros así lo requieran teniendo presente los postulados de revelación suficiente e importancia relativa con la finalidad, que la A continuación se presentan los tres tipos de notas que acompañan a los estados, a saber:

- a) Notas de desglose;
- b) Notas de memoria (cuentas de orden), y
- c) Notas de gestión administrativa.

a) NOTAS DE DESGLOSE

I) NOTAS AL ESTADO DE SITUACIÓN FINANCIERA

**Activo
Efectivo y Equivalentes**

1. Se informará acerca de los fondos con afectación específica, el

A continuación se relacionan las cuentas que integran el rubro de efectivo y equivalentes:

Concepto	2018	2017
BANCOS/TESORERÍA	\$ 145,797.37	\$ 5,144,721.91
FONDOS CON AFECTACIÓN ESPECÍFICA	\$.00	\$.00
INVERSIONES FINANCIERAS DE CORTO PLAZO	\$.00	\$.00
INVERSIONES A LARGO PLAZO	\$.00	\$.00
Suma	145797.37	5144721.91

Derechos a recibir Efectivo y Equivalentes y Bienes o Servicios a Recibir

2. Por tipo de contribución se informará el monto que se encuentre pendiente de cobro y por recuperar de hasta cinco ejercicios anteriores, asimismo se deberán de cobro.

Concepto	2018	2017
CUENTAS POR COBRAR A CORTO PLAZO	\$ 85,572.00	\$.00
INGRESOS POR RECUPERAR A CORTO PLAZO	\$ 1,077.59	\$ 41,937.59
Suma	86649.59	41937.59

Otros Derechos a recibir Efectivo y Equivalentes a Corto Plazo

desarrollo de las actividades del ente público, de los cuales

3. Se elaborará, de manera agrupada, los derechos a recibir efectivo y equivalentes, y bienes o servicios a recibir, (excepto cuentas por cobrar y aportaciones de capital) en una desagregación por su vencimiento en días a 90, 180, menor o igual a 365 y mayor a 365. Adicionalmente, se informará de las características cualitativas relevantes que le afecten a estas cuentas.

Concepto	90 DIAS	180 DIAS	<=365	>365
DEUDORES DIVERSOS POR COBRAR A CORTO PLAZO	\$ 76,623.80	\$ 5,586.21	\$ 33,474.15	\$.00
DEUDORES POR ANTICIPOS DE LA TESORERÍA A COR	\$.00	\$.00	\$.00	\$.00
ANTICIPO A PROVEEDORES POR ADQUISICIÓN DE BIE	\$.00	\$.00	\$.00	\$.00
ANTICIPO A PROVEEDORES POR ADQUISICIÓN DE BIE	\$.00	\$.00	\$.00	\$.00

ANTICIPO A PROVEEDORES POR ADQUISICIÓN DE BIE	\$.00	\$.00	\$.00	\$.00
ANTICIPO A CONTRATISTAS POR OBRAS PÚBLICAS A	\$.00	\$.00	\$.00	\$.00
OTROS DERECHOS A RECIBIR BIENES O SERVICIOS A	\$.00	\$.00	\$.00	\$.00
Suma	=SUMA(D47:D53)	=SUMA(E47:E53)	33474.15	0

Bienes Disponibles para su Transformación o Consumo (inventarios)

4. Se clasificarán como bienes disponibles para su transformación aquéllos que se encuentren dentro de la cuenta Inventarios. Esta nota aplica

En la nota se informará del sistema de costeo y método de valuación aplicados a los inventarios, así como la conveniencia de su aplicación

Concepto	2018	2017
INVENTARIOS	\$.00	\$.00
INVENTARIO DE MERCANCIAS PARA VENTA	\$.00	\$.00
INVENTARIO DE MERCANCIAS TERMINADAS	\$.00	\$.00
INVENTARIO DE MERCANCIAS EN PROCESO DE ELABO	\$.00	\$.00
INVENTARIO DE MATERIAS PRIMAS, MATERIALES Y SU	\$.00	\$.00
BIENES EN TRÁNSITO	\$.00	\$.00
Suma	0.00	0.00

5. De la cuenta Almacén se informará acerca del método de valuación, así como la conveniencia de su aplicación. Adicionalmente, se revelará el

Concepto	2018	2017
ALMACENES	\$ 16,542.04	\$ 33,063.10
ALMACÉN DE MATERIALES Y SUMINISTROS DE CONSU	\$ 16,542.04	\$ 33,063.10
Suma	16542.04	33063.10

Inversiones Financieras

6. De la cuenta Inversiones financieras, que considera los fideicomisos, se informará de éstos los recursos asignados por tipo y monto, y

Concepto	Importe
FIDEICOMISOS, MANDATOS Y CONTRATOS ANÁLOGOS	\$.00
Suma FIDEICOMISOS, MANDATOS Y CONTRATOS ANÁLOGOS	0.00

7. Se informará de las inversiones financieras, los saldos de las participaciones y aportaciones de capital.

Concepto	Importe
PARTICIPACIONES Y APORTACIONES DE CAPITAL	\$.00
Suma PARTICIPACIONES Y APORTACIONES DE CAPITAL	0.00

8. Se informará de manera agrupada por cuenta, los rubros de Bienes Muebles e Inmuebles, el monto de la depreciación del ejercicio y la

Asimismo, se informará de las características significativas del estado en que se encuentren los activos.

CUENTA	2018	2017
BIENES INMUEBLES, INFRAESTRUCTURA Y CONSTRUCCIONES	\$ 24,905,749.61	\$ 24,905,749.61
TERRENOS	\$ 22,776,506.00	\$ 22,776,506.00
VIVIENDAS	\$.00	\$.00
EDIFICIOS NO HABITACIONALES	\$ 1,362,064.49	\$ 1,362,064.49
INFRAESTRUCTURA	\$.00	\$.00
CONSTRUCCIONES EN PROCESO EN BIENES DE DOMINIO	\$.00	\$.00
CONSTRUCCIONES EN PROCESO EN BIENES PROPIOS	\$.00	\$.00
OTROS BIENES INMUEBLES	\$ 767,179.12	\$ 767,179.12
BIENES MUEBLES	\$ 15,159,939.95	\$ 11,107,272.45
MOBILIARIO Y EQUIPO DE ADMINISTRACIÓN	\$ 3,392,673.34	\$ 2,731,227.56
MOBILIARIO Y EQUIPO EDUCACIONAL Y RECREATIVO	\$ 3,424,107.22	\$ 1,411,176.13
EQUIPO E INSTRUMENTAL MÉDICO Y DE LABORATORIO	\$ 1,116,810.95	\$ 1,116,810.95
Vehículos y Equipo de Transporte	\$ 3,721,454.00	\$ 3,721,454.00
EQUIPO DE DEFENSA Y SEGURIDAD	\$.00	\$.00
MAQUINARIA, OTROS EQUIPOS Y HERRAMIENTAS	\$ 3,504,894.44	\$ 2,126,603.81
COLECCIONES, OBRAS DE ARTE Y OBJETOS VALIOSOS	\$.00	\$.00
ACTIVOS BIOLÓGICOS	\$.00	\$.00
Total Bienes Inmuebles, Infraestructura y Construcciones	40065689.56	36013022.06

9. Se informará de manera agrupada por cuenta, los rubros de activos intangibles y diferidos, su monto y naturaleza, amortización del ejercicio,

Concepto	2018	2017
ACTIVOS INTANGIBLES	\$ 190,057.44	\$ 190,057.44
SOFTWARE	\$ 158,640.00	\$ 158,640.00
PATENTES, MARCAS Y DERECHOS	\$.00	\$.00
CONCESIONES Y FRANQUICIAS	\$.00	\$.00
LICENCIAS	\$ 31,417.44	\$ 31,417.44
OTROS ACTIVOS INTANGIBLES	\$.00	\$.00
ACTIVOS DIFERIDOS	\$.00	\$.00
ESTUDIOS, FORMULACIÓN Y EVALUACIÓN DE PROYECTOS	\$.00	\$.00
DERECHOS SOBRE BIENES EN RÉGIMEN DE ARRENDAMIENTO	\$.00	\$.00
GASTOS PAGADOS POR ADELANTADO A LARGO PLAZO	\$.00	\$.00
ANTICIPOS A LARGO PLAZO	\$.00	\$.00
BENEFICIOS AL RETIRO DE EMPLEADOS PAGADOS POR SERVICIOS	\$.00	\$.00
OTROS ACTIVOS DIFERIDOS	\$.00	\$.00
Suma	190,057.44	190,057.44

Estimaciones y Deterioros

10. Se informarán los criterios utilizados para la determinación de las estimaciones; por ejemplo: estimación de cuentas incobrables, estimación

Concepto	2018	2017
ESTIMACIÓN POR PÉRDIDA O DETERIORO DE ACTIVOS	\$.00	\$.00

ESTIMACIONES PARA CUENTAS INCOBRABLES POR D	\$.00	\$.00
ESTIMACIÓN POR DETERIORO DE INVENTARIOS	\$.00	\$.00
Suma	0.00	0.00

Otros Activos

11. De las cuentas de otros activos se informará por tipo circulante o no circulante, los montos totales asociados y sus características cualitativas

Banco	Importe
OTROS ACTIVOS NO CIRCULANTES	\$.00
BIENES EN CONCESIÓN	\$.00
BIENES EN ARRENDAMIENTO FINANCIERO	\$.00
BIENES EN COMODATO	\$.00
Suma	0.00

Pasivo

1. Se elaborará una relación de las cuentas y documentos por pagar en una desagregación por su vencimiento en días a 90, 180, menor o igual

Concepto	Importe	90	180	365 o igual	mayor a 365
CUENTAS POR PAGAR A CORTO PLAZO	\$ 2,738,845.52	\$ 690,811.68	\$ 475,632.70	\$ 1,627,794.76	\$.00
SERVICIOS PERSONALES POR PAGAR A CORTO PLAZO	\$ 854,555.86	\$.00	\$.00	\$ 20,880.40	\$.00
PROVEEDORES POR PAGAR A CORTO PLAZO	\$ 161,188.18	\$ 243,411.15	\$ 25,308.67	\$ 160,417.30	\$.00
CONTRATISTAS POR OBRAS PÚBLICAS POR PAGAR A	\$.00	\$.00	\$.00	\$.00	\$.00
PARTICIPACIONES Y APORTACIONES POR PAGAR A C	\$.00	\$.00	\$.00	\$.00	\$.00
TRANSFERENCIAS OTORGADAS POR PAGAR A CORTO	\$.00	\$.00	\$.00	\$.00	\$.00
INTERESES, COMISIONES Y OTROS GASTOS DE LA DE	\$.00	\$.00	\$.00	\$.00	\$.00
RETENCIONES Y CONTRIBUCIONES POR PAGAR A CO	\$ 1,720,616.48	\$ 445,615.53	\$ 448,539.03	\$ 1,444,012.06	\$.00
DEVOLUCIONES DE LA LEY DE INGRESOS POR PAGAR	\$.00	\$.00	\$.00	\$.00	\$.00
OTRAS CUENTAS POR PAGAR A CORTO PLAZO	\$ 2,485.00	\$ 1,785.00	\$ 1,785.00	\$ 2,485.00	\$.00
DOCUMENTOS POR PAGAR A CORTO PLAZO	\$.00	\$.00	\$.00	\$.00	\$.00
DOCUMENTOS COMERCIALES POR PAGAR A CORTO P	\$.00	\$.00	\$.00	\$.00	\$.00
DOCUMENTOS CON CONTRATISTAS POR OBRAS PÚBLI	\$.00	\$.00	\$.00	\$.00	\$.00
OTROS DOCUMENTOS POR PAGAR A CORTO PLAZO	\$.00	\$.00	\$.00	\$.00	\$.00
Suma PASIVO CIRCULANTE	2,738,845.52	690,811.68	475,632.70	1,627,794.76	0.00

2. Se informará de manera agrupada los recursos localizados en Fondos de Bienes de Terceros en Administración y/o en Garantía a corto y les afecten o pudieran afectarles financieramente.

Concepto	Importe
FONDOS Y BIENES DE TERCEROS EN GARANTÍA Y/O A	\$.00
FONDOS EN GARANTÍA A CORTO PLAZO	\$.00
FONDOS EN ADMINISTRACIÓN A CORTO PLAZO	\$.00
FONDOS CONTINGENTES A CORTO PLAZO	\$.00
FONDOS DE FIDEICOMISOS, MANDATOS Y CONTRATO	\$.00
OTROS FONDOS DE TERCEROS EN GARANTÍA Y/O ADI	\$.00
VALORES Y BIENES EN GARANTÍA A CORTO PLAZO	\$.00
FONDOS Y BIENES DE TERCEROS EN GARANTÍA Y/O A	\$.00
FONDOS EN GARANTÍA A LARGO PLAZO	\$.00

FONDOS EN ADMINISTRACIÓN A LARGO PLAZO	\$.00
FONDOS CONTINGENTES A LARGO PLAZO	\$.00
FONDOS DE FIDEICOMISOS, MANDATOS Y CONTRATO	\$.00
OTROS FONDOS DE TERCEROS EN GARANTÍA Y/O ADI	\$.00
VALORES Y BIENES EN GARANTÍA A LARGO PLAZO	\$.00
Suma	0.00

3. Se informará de las cuentas de los pasivos diferidos y otros, su tipo, monto y naturaleza, así como las características significativas que les

Concepto	2018	2017
OTROS PASIVOS DIFERIDOS A CORTO PLAZO	\$.00	\$.00
OTROS PASIVOS CIRCULANTES	\$.00	\$.00
PASIVOS DIFERIDOS A LARGO PLAZO	\$.00	\$.00
CRÉDITOS DIFERIDOS A LARGO PLAZO	\$.00	\$.00
INTERESES COBRADOS POR ADELANTADO A LARGO P	\$.00	\$.00
OTROS PASIVOS DIFERIDOS A LARGO PLAZO	\$.00	\$.00
Suma de Pasivo	0.00	0.00

II) NOTAS AL ESTADO DE ACTIVIDADES

Ingresos de Gestión

1. De los rubros de impuestos, contribuciones de mejoras, derechos, productos, aprovechamientos, participaciones y aportaciones, y nivel del Clasificador por Rubro de Ingresos), así como de cualquier característica significativa.

Concepto	Importe
INGRESOS DE GESTIÓN	\$ 5,846,264.76
IMPUESTOS	\$.00
IMPUESTOS SOBRE LOS INGRESOS	\$.00
IMPUESTOS SOBRE EL PATRIMONIO	\$.00
IMPUESTOS SOBRE LA PRODUCCIÓN, EL CONSUMO Y	\$.00
IMPUESTOS AL COMERCIO EXTERIOR	\$.00
IMPUESTOS SOBRE NÓMINAS Y ASIMILABLES	\$.00
IMPUESTOS ECOLÓGICOS	\$.00
ACCESORIOS DE IMPUESTOS	\$.00
OTROS IMPUESTOS	\$.00
CUOTAS Y APORTACIONES DE SEGURIDAD SOCIAL	\$.00
APORTACIONES PARA FONDOS DE VIVIENDA	\$.00
CUOTAS PARA EL SEGURO SOCIAL	\$.00
CUOTAS DE AHORRO PARA EL RETIRO	\$.00
ACCESORIOS DE CUOTAS Y APORTACIONES DE SEGU	\$.00
OTRAS CUOTAS Y APORTACIONES PARA LA SEGURID	\$.00
CONTRIBUCIONES DE MEJORAS	\$.00
CONTRIBUCIONES DE MEJORAS POR OBRAS PÚBLICA	\$.00
DERECHOS	\$.00
DERECHOS POR EL USO, GOCE, APROVECHAMIENTO	\$.00
DERECHOS A LOS HIDROCARBUROS	\$.00
DERECHOS POR PRESTACIÓN DE SERVICIOS	\$.00
ACCESORIOS DE DERECHOS	\$.00
OTROS DERECHOS	\$.00
PRODUCTOS DE TIPO CORRIENTE	\$ 6,836.22

PRODUCTOS DERIVADOS DEL USO Y APROVECHAMIE	\$.00
ENAJENACIÓN DE BIENES MUEBLES NO SUJETOS A SI	\$.00
ACCESORIOS DE PRODUCTOS	\$.00
OTROS PRODUCTOS QUE GENERAN INGRESOS CORR	\$ 6,836.22
APROVECHAMIENTOS DE TIPO CORRIENTE	\$ 15,250.00
	\$.00
MULTAS	\$.00
INDEMNIZACIONES	\$.00
REINTEGROS	\$.00
APROVECHAMIENTOS PROVENIENTES DE OBRAS PÚBL	\$.00
APROVECHAMIENTOS POR PARTICIPACIONES DERIVA	\$.00
APROVECHAMIENTOS POR APORTACIONES Y COOPE	\$.00
ACCESORIOS DE APROVECHAMIENTOS	\$.00
OTROS APROVECHAMIENTOS	\$ 15,250.00
INGRESOS POR VENTA DE BIENES Y SERVICIOS	\$ 5,824,178.54
INGRESOS POR VENTA DE MERCANCIAS	\$.00
INGRESOS POR VENTA DE BIENES Y SERVICIOS PROD	\$.00
INGRESOS POR VENTA DE BIENES Y SERVICIOS DE OI	\$ 5,824,178.54
INGRESOS DE OPERACIÓN DE ENTIDADES PARAESTA	\$.00
INGRESOS NO COMPRENDIDOS EN LAS FRACCIONES	\$.00
IMPUESTOS NO COMPRENDIDOS EN LAS FRACCIONES	\$.00
CONTRIBUCIONES DE MEJORAS, DERECHOS, PRODUC	\$.00
PARTICIPACIONES, APORTACIONES, TRANSFERENCIA	\$ 34,172,168.01
PARTICIPACIONES Y APORTACIONES	\$ 34,172,168.01
PARTICIPACIONES	\$ 867,098.96
APORTACIONES	\$.00
CONVENIOS	\$ 33,305,069.05
TRANSFERENCIAS, ASIGNACIONES, SUBSIDIOS Y OTR	\$.00
TRANSFERENCIAS INTERNAS Y ASIGNACIONES DEL S	\$.00
TRANSFERENCIAS AL RESTO DEL SECTOR PÚBLICO	\$.00
SUBSIDIOS Y SUBVENCIONES	\$.00
AYUDAS SOCIALES	\$.00
PENSIONES Y JUBILACIONES	\$.00
TRANSFERENCIAS DEL EXTERIOR	\$.00
Suma	40,018,432.77

2. Se informará, de manera agrupada, el tipo, monto y naturaleza de la cuenta de otros ingresos, asimismo se informará de sus características significativas.

Concepto	Importe
OTROS INGRESOS Y BENEFICIOS	\$ 106,456.84
INGRESOS FINANCIEROS	\$ 106,456.84
INTERESES GANADOS DE VALORES, CRÉDITOS, BONC	\$ 106,456.84
OTROS INGRESOS FINANCIEROS	\$.00
INCREMENTO POR VARIACIÓN DE INVENTARIOS	\$.00
INCREMENTO POR VARIACIÓN DE INVENTARIOS DE M	\$.00
INCREMENTO POR VARIACIÓN DE INVENTARIOS DE M	\$.00
INCREMENTO POR VARIACIÓN DE INVENTARIOS DE M	\$.00
INCREMENTO POR VARIACIÓN DE INVENTARIOS DE M	\$.00
INCREMENTO POR VARIACIÓN DE ALMACÉN DE MATE	\$.00

DISMINUCIÓN DEL EXCESO DE ESTIMACIONES POR PERDIDAS	\$.00
DISMINUCIÓN DEL EXCESO DE ESTIMACIONES POR PERDIDAS	\$.00
DISMINUCIÓN DEL EXCESO DE PROVISIONES	\$.00
DISMINUCIÓN DEL EXCESO EN PROVISIONES	\$.00
OTROS INGRESOS Y BENEFICIOS VARIOS	\$.00
OTROS INGRESOS DE EJERCICIOS ANTERIORES	\$.00
BONIFICACIONES Y DESCUENTOS OBTENIDOS	\$.00
DIFERENCIAS POR TIPO DE CAMBIO A FAVOR EN EFECTIVO	\$.00
DIFERENCIAS DE COTIZACIONES A FAVOR EN VALORES	\$.00
RESULTADO POR POSICIÓN MONETARIA	\$.00
UTILIDADES POR PARTICIPACIÓN PATRIMONIAL	\$.00
OTROS INGRESOS Y BENEFICIOS VARIOS	\$.00
Suma	106,456.84

Gastos y Otras Pérdidas:

1. Explicar aquellas cuentas de gastos de funcionamiento,

Concepto	Importe
GASTOS Y OTRAS PÉRDIDAS	\$ 38,893,950.72
REMUNERACIONES AL PERSONAL DE CARÁCTER PERMANENTE	\$ 17,323,267.43
REMUNERACIONES AL PERSONAL DE CARÁCTER TRANSITORIO	\$ 409,795.08
REMUNERACIONES ADICIONALES Y ESPECIALES	\$ 4,877,409.82
SEGURIDAD SOCIAL	\$ 4,339,965.46
OTRAS PRESTACIONES SOCIALES Y ECONÓMICAS	\$ 1,832,348.17
PAGO DE ESTÍMULOS A SERVIDORES PÚBLICOS	\$.00
MATERIALES Y SUMINISTROS	\$ 2,517,563.16
MATERIALES DE ADMINISTRACIÓN, EMISIÓN DE DOCUMENTOS	\$ 931,445.65
ALIMENTOS Y UTENSILIOS	\$ 83,754.11
MATERIAS PRIMAS Y MATERIALES DE PRODUCCIÓN Y SERVICIOS	\$ 33,848.80
MATERIALES Y ARTÍCULOS DE CONSTRUCCIÓN Y DE MANTENIMIENTO	\$ 357,949.01
PRODUCTOS QUÍMICOS, FARMACÉUTICOS Y DE LABORATORIO	\$ 43,623.59
COMBUSTIBLES, LUBRICANTES Y ADITIVOS	\$ 688,340.08
VESTUARIO, BLANCOS, PRENDAS DE PROTECCIÓN Y ACCESORIOS	\$ 214,734.53
MATERIALES Y SUMINISTROS PARA SEGURIDAD	\$.00
HERRAMIENTAS, REFACCIONES Y ACCESORIOS MENCIONADOS ANTERIORMENTE	\$ 163,867.39
SERVICIOS GENERALES	\$ 6,427,905.00
SERVICIOS BÁSICOS	\$ 1,134,157.89
SERVICIOS DE ARRENDAMIENTO	\$ 261,788.52
SERVICIOS PROFESIONALES, CIENTÍFICOS Y TÉCNICOS	\$ 1,081,402.72
SERVICIOS FINANCIEROS, BANCARIOS Y COMERCIALES	\$ 136,633.49
SERVICIOS DE INSTALACIÓN, REPARACIÓN, MANTENIMIENTO Y REVISIÓN	\$ 1,550,300.58
SERVICIOS DE COMUNICACIÓN SOCIAL Y PUBLICIDAD	\$ 217,519.36
SERVICIOS DE TRASLADO Y VIÁTICOS	\$ 934,224.69
SERVICIOS OFICIALES	\$ 629,882.25
OTROS SERVICIOS GENERALES	\$ 481,995.50
TRANSFERENCIAS, ASIGNACIONES, SUBSIDIOS Y OTROS	\$ 279,369.00
TRANSFERENCIAS INTERNAS Y ASIGNACIONES AL SECTOR PÚBLICO	\$.00
ASIGNACIONES AL SECTOR PÚBLICO	\$.00
TRANSFERENCIAS INTERNAS AL SECTOR PÚBLICO	\$.00

TRANSFERENCIAS AL RESTO DEL SECTOR PÚBLICO	\$.00
TRANSFERENCIAS A ENTIDADES PARAESTATALES	\$.00
TRANSFERENCIAS A ENTIDADES FEDERATIVAS Y MUN	\$.00
SUBSIDIOS Y SUBVENCIONES	\$.00
SUBSIDIOS	\$.00
SUBVENCIONES	\$.00
AYUDAS SOCIALES	\$ 279,369.00
AYUDAS SOCIALES A PERSONAS	\$ 255,369.00
BECAS	\$.00
AYUDAS SOCIALES A INSTITUCIONES	\$ 24,000.00
AYUDAS SOCIALES POR DESASTRES NATURALES Y O	\$.00
PENSIONES Y JUBILACIONES	\$.00
PENSIONES	\$.00
JUBILACIONES	\$.00
OTRAS PENSIONES Y JUBILACIONES	\$.00
TRANSFERENCIAS A FIDEICOMISOS, MANDATOS Y CO	\$.00
TRANSFERENCIAS A FIDEICOMISOS, MANDATOS Y CO	\$.00
TRANSFERENCIAS A FIDEICOMISOS, MANDATOS Y CO	\$.00
TRANSFERENCIAS A LA SEGURIDAD SOCIAL	\$.00
TRANSFERENCIAS POR OBLIGACIONES DE LEY	\$.00
DONATIVOS	\$.00
DONATIVOS A INSTITUCIONES SIN FINES DE LUCRO	\$.00
DONATIVOS A ENTIDADES FEDERATIVAS Y MUNICIPIO	\$.00
DONATIVOS A FIDEICOMISO, MANDATOS Y CONTRATO	\$.00
DONATIVOS A FIDEICOMISO, MANDATOS Y CONTRATO	\$.00
DONATIVOS INTERNACIONALES	\$.00
TRANSFERENCIAS AL EXTERIOR	\$.00
TRANSFERENCIAS AL EXTERIOR A GOBIERNOS EXTRA	\$.00
TRANSFERENCIAS AL SECTOR PRIVADO EXTERNO	\$.00
PARTICIPACIONES Y APORTACIONES	\$.00
PARTICIPACIONES	\$.00
PARTICIPACIONES DE LA FEDERACIÓN A ENTIDADES	\$.00
PARTICIPACIONES DE LAS ENTIDADES FEDERATIVAS	\$.00
APORTACIONES	\$.00
APORTACIONES DE LA FEDERACIÓN A ENTIDADES FE	\$.00
APORTACIONES DE LAS ENTIDADES FEDERATIVAS A L	\$.00
CONVENIOS	\$.00
CONVENIOS DE REASIGNACIÓN	\$.00
CONVENIOS DE DESCENTRALIZACIÓN Y OTROS	\$.00
INTERESES, COMISIONES Y OTROS GASTOS DE LA DE	\$.00
INTERESES DE LA DEUDA PÚBLICA	\$.00
INTERESES DE LA DEUDA PÚBLICA INTERNA	\$.00
INTERESES DE LA DEUDA PÚBLICA EXTERNA	\$.00
COMISIONES DE LA DEUDA PÚBLICA	\$.00
COMISIONES DE LA DEUDA PÚBLICA INTERNA	\$.00
COMISIONES DE LA DEUDA PÚBLICA EXTERNA	\$.00
GASTOS DE LA DEUDA PÚBLICA	\$.00
GASTOS DE LA DEUDA PÚBLICA INTERNA	\$.00
GASTOS DE LA DEUDA PÚBLICA EXTERNA	\$.00
COSTO POR COBERTURAS	\$.00

COSTO POR COBERTURAS	\$.00
APOYOS FINANCIEROS	\$.00
APOYOS FINANCIEROS A INTERMEDIARIOS	\$.00
APOYO FINANCIEROS A AHORRADORES Y DEUDORES	\$.00
OTROS GASTOS Y PÉRDIDAS EXTRAORDINARIAS	\$ 886,327.60
ESTIMACIONES, DEPRECIACIONES, DETERIOROS, OBS	\$ 882,727.60
ESTIMACIONES POR PÉRDIDA O DETERIORO DE ACTIV	\$.00
ESTIMACIONES POR PÉRDIDA O DETERIORO DE ACTIV	\$.00
DEPRECIACIÓN DE BIENES INMUEBLES	\$ 37,257.13
DEPRECIACIÓN DE INFRAESTRUCTURA	\$.00
DEPRECIACIÓN DE BIENES MUEBLES	\$ 768,145.99
DETERIORO DE LOS ACTIVOS BIOLÓGICOS	\$.00
AMORTIZACIÓN DE ACTIVOS INTANGIBLES	\$.00
DISMINUCION DE BIENES POR PÉRDIDA, OBSOLESCEN	\$ 77,324.48
PROVISIONES	\$.00
PROVISIONES DE PASIVOS A CORTO PLAZO	\$.00
PROVISIONES DE PASIVOS A LARGO PLAZO	\$.00
DISMINUCIÓN DE INVENTARIOS	\$.00
DISMINUCIÓN DE INVENTARIOS DE MERCANCIAS PAR	\$.00
DISMINUCIÓN DE INVENTARIOS DE MERCANCIAS TER	\$.00
DISMINUCIÓN DE INVENTARIOS DE MERCANCIAS EN F	\$.00
DISMINUCIÓN DE INVENTARIOS DE MATERIAS PRIMAS	\$.00
DISMINUCIÓN DE ALMACÉN DE MATERIALES Y SUMINI	\$.00
AUMENTO POR INSUFICIENCIA DE ESTIMACIONES PO	\$.00
AUMENTO POR INSUFICIENCIA DE ESTIMACIONES PO	\$.00
AUMENTO POR INSUFICIENCIA DE PROVISIONES	\$.00
AUMENTO POR INSUFICIENCIA DE PROVISIONES	\$.00
OTROS GASTOS	\$ 3,600.00
GASTOS DE EJERCICIOS ANTERIORES	\$.00
PÉRDIDAS POR RESPONSABILIDADES	\$.00
BONIFICACIONES Y DESCUENTOS OTORGADOS	\$.00
DIFERENCIAS POR TIPO DE CAMBIO NEGATIVAS EN EF	\$.00
DIFERENCIAS DE COTIZACIONES NEGATIVAS EN VALC	\$.00
RESULTADO POR POSICIÓN MONETARIA	\$.00
PÉRDIDAS POR PARTICIPACIÓN PATRIMONIAL	\$.00
OTROS GASTOS VARIOS	\$ 3,600.00
Inversión Pública	\$.00
Inversión Pública no Capitalizable	\$.00
Construcción en Bienes no Capitalizable	\$.00
Suma de GASTOS Y OTRAS PÉRDIDAS	38,893,950.72

A su vez se presentan aquellos rubros que en forma individual representan el 10.0% o más del total de los gastos:

Concepto	Importe	%
REMUNERACIONES AL PERSONAL DE CARÁCTER PER	17,323,267.43	45%
SERVICIOS PROFESIONALES, CIENTÍFICOS Y TÉCNIC	1,081,402.72	3%
SEGURIDAD SOCIAL	4,339,965.46	11%

III) NOTAS AL ESTADO DE VARIACIÓN EN LA HACIENDA PÚBLICA

1. Se informará de manera agrupada, acerca de las modificaciones al patrimonio contribuido por tipo, naturaleza y monto.

CUENTA	2018	2017
APORTACIONES	\$ 29,715,129.78	\$ 29,715,129.78
DONACIONES DE CAPITAL	\$.00	\$.00
ACTUALIZACIÓN DE LA HACIENDA PÚBLICA/PATRIMONIO	\$.00	\$.00
Total Hacienda Publica/Patrimonio Contribuido	29715129.78	29715129.78

2. Se informará de manera agrupada, acerca del monto y procedencia de los recursos que modifican al patrimonio generado.

En el periodo que se informa no hubo variaciones al Patrimonio Contribuido procede de la recepción de las aportaciones ordinarias

CUENTA	2018	2017
RESULTADOS DEL EJERCICIO (AHORRO/ DESAHORRO)	\$.00	\$.00
RESULTADOS DE EJERCICIOS ANTERIORES	\$ 1,323,097.55	\$ 1,230,447.74
REVALÚOS	\$.00	\$.00
REVALÚO DE BIENES INMUEBLES	\$.00	\$.00
REVALÚO DE BIENES MUEBLES	\$.00	\$.00
REVALÚO DE BIENES INTANGIBLES	\$.00	\$.00
OTROS REVALÚOS	\$.00	\$.00
RESERVAS	\$.00	\$.00
RESERVAS DE PATRIMONIO	\$.00	\$.00
RESERVAS TERRITORIALES	\$.00	\$.00
RESERVAS POR CONTINGENCIAS	\$.00	\$.00
RECTIFICACIONES DE RESULTADOS DE EJERCICIOS A	-\$ 1,056.95	\$.00
CAMBIOS EN POLÍTICAS CONTABLES	\$.00	\$.00
CAMBIOS POR ERRORES CONTABLES	-\$ 1,056.95	\$.00
Total Hacienda Publica/Patrimonio Generado	1322040.60	1230447.74

IV) NOTAS AL ESTADO DE FLUJOS DE EFECTIVO

Efectivo y equivalentes

1. El análisis de los saldos inicial y final que figuran en la última parte del Estado de Flujo de Efectivo en la cuenta de efectivo y equivalentes es como sigue:

Concepto	2018	2017
EFECTIVO	\$.00	\$ 8,000.00
BANCOS/TESORERÍA	145,797.37	\$ 5,144,721.91
BANCOS/DEPENDENCIAS Y OTROS	\$.00	\$.00
INVERSIONES TEMPORALES (HASTA 3 MESES)	\$ 3,660,592.24	\$ 191,986.86
FONDOS CON AFECTACIÓN ESPECÍFICA	0.00	\$.00
DEPÓSITOS DE FONDOS DE TERCEROS EN GARANTÍA	\$.00	\$.00
OTROS EFECTIVOS Y EQUIVALENTES	\$.00	\$.00
EFECTIVO Y EQUIVALENTES	\$ 3,806,389.61	\$ 5,344,708.77
Total de ACTIVO CIRCULANTE	3,806,389.61	5,344,708.77

2. Detallar las adquisiciones de bienes muebles e inmuebles con su monto global y, en su caso, el porcentaje de estas adquisiciones que fueron pagos que durante el período se hicieron por la compra de los elementos citados.

CUENTA	2018	2017
BIENES INMUEBLES, INFRAESTRUCTURA Y CONSTRUCCIONES	24905749.61	24905749.61
TERRENOS	22776506.00	22776506.00
VIVIENDAS	0.00	0.00
EDIFICIOS NO HABITACIONALES	1362064.49	1362064.49
INFRAESTRUCTURA	0.00	0.00
CONSTRUCCIONES EN PROCESO EN BIENES DE DOMINIO PROPIO	0.00	0.00
CONSTRUCCIONES EN PROCESO EN BIENES PROPIOS	0.00	0.00
OTROS BIENES INMUEBLES	767179.12	767179.12
BIENES MUEBLES	15159939.95	11107272.45
MOBILIARIO Y EQUIPO DE ADMINISTRACIÓN	3392673.34	2731227.56
MOBILIARIO Y EQUIPO EDUCACIONAL Y RECREATIVO	3424107.22	1411176.13
EQUIPO E INSTRUMENTAL MÉDICO Y DE LABORATORIO	1116810.95	1116810.95
Vehículos y Equipo de Transporte	3721454.00	3721454.00
EQUIPO DE DEFENSA Y SEGURIDAD	0.00	0.00
MAQUINARIA, OTROS EQUIPOS Y HERRAMIENTAS	3504894.44	2126603.81
COLECCIONES, OBRAS DE ARTE Y OBJETOS VALIOSOS	0.00	0.00
ACTIVOS BIOLÓGICOS	0.00	0.00
ACTIVOS INTANGIBLES	190057.44	190057.44
SOFTWARE	158640.00	158640.00
PATENTES, MARCAS Y DERECHOS	0.00	0.00
CONCESIONES Y FRANQUICIAS	0.00	0.00
LICENCIAS	31417.44	31417.44
OTROS ACTIVOS INTANGIBLES	0.00	0.00
Total Bienes Inmuebles, Infraestructura y Construcciones	40255747.00	36203079.50

3. Conciliación de los Flujos de Efectivo Netos de las Actividades de Operación y la cuenta de Ahorro/Desahorro antes de Rubros Extraordinarios.

Ahorro/Desahorro antes de rubros Extraordinarios	2018
OTROS GASTOS Y PÉRDIDAS EXTRAORDINARIAS	886327.60
ESTIMACIONES, DEPRECIACIONES, DETERIOROS,	882727.60
ESTIMACIONES POR PÉRDIDA O DETERIORO DE	0.00
ESTIMACIONES POR PÉRDIDA O DETERIORO DE	0.00
DEPRECIACIÓN DE BIENES INMUEBLES	37257.13
DEPRECIACIÓN DE INFRAESTRUCTURA	0.00
DEPRECIACIÓN DE BIENES MUEBLES	768145.99
DETERIORO DE LOS ACTIVOS BIOLÓGICOS	0.00
AMORTIZACIÓN DE ACTIVOS INTANGIBLES	0.00
DISMINUCIÓN DE BIENES POR PÉRDIDA,	77324.48
PROVISIONES	0.00
PROVISIONES DE PASIVOS A CORTO PLAZO	0.00
PROVISIONES DE PASIVOS A LARGO PLAZO	0.00
DISMINUCIÓN DE INVENTARIOS	0.00
DISMINUCIÓN DE INVENTARIOS DE MERCANCÍAS	0.00
DISMINUCIÓN DE INVENTARIOS DE MERCANCÍAS	0.00
DISMINUCIÓN DE INVENTARIOS DE MERCANCÍAS EN	0.00
DISMINUCIÓN DE INVENTARIOS DE MATERIAS	0.00
DISMINUCIÓN DE ALMACÉN DE MATERIALES Y	0.00

AUMENTO POR INSUFICIENCIA DE ESTIMACIONES	0.00
AUMENTO POR INSUFICIENCIA DE ESTIMACIONES	0.00
AUMENTO POR INSUFICIENCIA DE PROVISIONES	0.00
AUMENTO POR INSUFICIENCIA DE PROVISIONES	0.00
OTROS GASTOS	3600.00
GASTOS DE EJERCICIOS ANTERIORES	0.00
PÉRDIDAS POR RESPONSABILIDADES	0.00
BONIFICACIONES Y DESCUENTOS OTORGADOS	0.00
DIFERENCIAS POR TIPO DE CAMBIO NEGATIVAS EN	0.00
DIFERENCIAS DE COTIZACIONES NEGATIVAS EN	0.00
RESULTADO POR POSICIÓN MONETARIA	0.00
PÉRDIDAS POR PARTICIPACIÓN PATRIMONIAL	0.00
OTROS GASTOS VARIOS	3600.00
Inversión Pública	0.00
Inversión Pública no Capitalizable	0.00
Construcción en Bienes no Capitalizable	0.00
Suma	886327.60

Las cuentas que aparecen en el cuadro anterior no son exhaustivas y tienen como finalidad ejemplificar el formato que se sugiere para elaborar la nota.

V) CONCILIACIÓN ENTRE LOS INGRESOS PRESUPUESTARIOS Y CONTABLES, ASÍ COMO ENTRE LOS EGRESOS PRESUPUESTARIOS Y LOS GASTOS CONTABLES

La conciliación se presentará atendiendo a lo dispuesto por el Acuerdo por el que se emite el formato de conciliación entre los ingresos presupuestarios y contables, así como entre los egresos presupuestarios y los gastos contables.

Instituto Tecnológico Superior de San Pedro de las Colonias Conciliación entre los ingresos Presupuestarios y Contables Del 1 de Enero al 30 de Septiembre de 2018 (Cifras en pesos)			
1. Ingresos Presupuestarios			\$ 40,124,889.61
2. Más ingresos contables no presupuestarios			106,457
	Incremento por		0
	Disminución de		0
	Disminución de		0
	Otros ingresos y		0
	beneficios varios		0
Otros ingresos contables no presupuestarios		106,457	
3. Menos ingresos presupuestarios no contables			0
	Productos de		0
	Aprovechamiento		0
	Ingresos		0
	derivados de		0
Otros Ingresos presupuestarios no contables			
4. Ingresos Contables (4 = 1 + 2 - 3)			40,231,346

Instituto Tecnológico Superior de San Pedro de las Colonias Conciliación entre los Egresos Presupuestarios y los Gastos Contables Del 1 de Enero al 30 de Septiembre de 2018		
1. Total de egresos (presupuestarios)		38,893,951

2. Menos egresos presupuestarios no contables		69,970,877
	mobiliario y equipo	3,392,673
	mobiliario y equipo	3,424,107
	equipo electrónico	1,116,811
	equipo de oficina	3,721,454
	máquina de oficina, otros	0
	maquinaria, otros	3,504,894
	activos intangibles	0
	bienes intangibles	24,905,750
	activos intangibles	190,057
	otras aportaciones en acciones y participaciones	29,715,130
	compra de acciones	\$.00
	inversiones en acciones	0
	provisiones para depreciación	\$.00
	amortización de deudas de ejercicios fiscales	\$.00
	deudas de ejercicios fiscales	\$.00
Otros Egresos Presupuestales No Contables		69,970,877

3. Más Gasto Contables No Presupuestales		0
	Estimaciones, depreciaciones	882,728
	Provisiones	0
	Disminución de inventario por inflación	0
	Incremento por inflación por devaluación de moneda	0
	Incremento por inflación de depreciación de	0
	Otros Gastos	3,600
Otros Gastos Contables No Presupuestales		0

4. Total de Gasto Contable (4 = 1 - 2 + 3)		-31,076,926
---	--	--------------------

b) NOTAS DE MEMORIA (CUENTAS DE ORDEN)

Las cuentas de orden se utilizan para registrar movimientos de valores que no afecten o modifiquen el balance del ente contable, sin embargo necesaria su incorporación en libros es con fines de recordatorio contable, de control y en general sobre los aspectos administrativos responsabilidades contingentes que o bien, para consignar sus derechos o presentarse en el futuro.

Las cuentas que se manejan para efectos de estas Notas son las siguientes:

Cuentas de Orden Contables y Presupuestarias:

Contables:

Valores
Emisión de obligaciones

Avales y garantías

Juicios

Contratos para Inversión Mediante Proyectos para Prestación de Servicios (PPS) y Similares

Bienes concesionados o en comodato

Concepto	Importe
VALORES EN CUSTODIA	\$.00
CUSTODIA DE VALORES	\$.00
INSTRUMENTOS DE CRÉDITO PRESTADOS A FORMAD	\$.00
PRÉSTAMO DE INSTRUMENTOS DE CRÉDITO A FORMAD	\$.00
INSTRUMENTOS DE CRÉDITO RECIBIDOS EN GARANTÍ	\$.00
GARANTÍA DE CRÉDITOS RECIBIDOS DE LOS FORMAD	\$.00
AUTORIZACIÓN PARA LA EMISIÓN DE BONOS, TÍTULOS	\$.00
AUTORIZACIÓN PARA LA EMISIÓN DE BONOS, TÍTULOS	\$.00
EMISIONES AUTORIZADAS DE LA DEUDA PÚBLICA INT	\$.00
SUSCRIPCIÓN DE CONTRATOS DE PRÉSTAMOS Y OTR	\$.00
SUSCRIPCIÓN DE CONTRATOS DE PRÉSTAMOS Y OTR	\$.00
CONTRATOS DE PRÉSTAMOS Y OTRAS OBLIGACIONES	\$.00
AVALES AUTORIZADOS	\$.00
AVALES FIRMADOS	\$.00
FIANZAS Y GARANTÍAS RECIBIDAS POR DEUDAS A CO	\$.00
FIANZAS Y GARANTÍAS RECIBIDAS	\$.00
FIANZAS OTORGADAS PARA RESPALDAR OBLIGACION	\$.00
FIANZAS OTORGADAS DEL GOBIERNO PARA RESPALD	\$.00
DEMANDAS JUDICIAL EN PROCESO DE RESOLUCIÓN	\$.00
RESOLUCIÓN DE DEMANDAS EN PROCESO JUDICIAL	\$.00
CONTRATOS PARA INVERSIÓN MEDIANTE PROYECTO	\$.00
INVERSIÓN PÚBLICA CONTRATADA MEDIANTE PROYE	\$.00
BIENES BAJO CONTRATO EN CONCESIÓN	\$.00
CONTRATO DE CONCESIÓN POR BIENES	\$.00
BIENES BAJO CONTRATO EN COMODATO	\$.00
CONTRATO DE COMODATO POR BIENES	\$.00
Suma CUENTAS DE ORDEN CONTABLES	0.00

Presupuestarias:

Concepto	Importe
LEY DE INGRESOS ESTIMADA	\$ 42,820,471.00
LEY DE INGRESOS POR EJECUTAR	\$ 46,178,103.98
MODIFICACIONES A LA LEY DE INGRESOS ESTIMADA	\$ 43,376,065.75
LEY DE INGRESOS DEVENGADA	\$ 59,944.00
LEY DE INGRESOS RECAUDADA	\$ 39,958,488.77
PRESUPUESTO DE EGRESOS APROBADO	\$ 42,820,471.00
PRESUPUESTO DE EGRESOS POR EJERCER	\$ 6,430,834.97
MODIFICACIONES AL PRESUPUESTO DE EGRESOS AP	\$ 6,114,117.85
PRESUPUESTO DE EGRESOS COMPROMETIDO	\$ 122,344.97
PRESUPUESTO DE EGRESOS DEVENGADO	\$ 334,456.22

PRESUPUESTO DE EGRESOS EJERCIDO	\$ 1,197,342.66
PRESUPUESTO DE EGRESOS PAGADO	\$ 40,849,610.03
Suma	270,262,251.20

Se informará, de manera agrupada, en las Notas a los Estados Financieros las cuentas de orden contables y cuentas de orden presupuestario:

1. *Los valores en custodia de instrumentos prestados a formadores de mercado e instrumentos de crédito recibidos en garantía de los formadores de mercado u otros.*
2. *Por tipo de emisión de instrumento: monto, tasa y vencimiento.*
3. *Los contratos firmados de construcciones por tipo de contrato.*

c) NOTAS DE GESTIÓN ADMINISTRATIVA

1. Introducción

Los Estados Financieros de los entes públicos, proveen de información financiera a los principales usuarios de la misma, al Congreso

El objetivo del presente documento es la revelación del contexto y de los aspectos económicos-financieros más deberán ser considerados en la elaboración de los estados financieros para la mayor comprensión de los mismos y

De esta manera, se informa y explica la respuesta del gobierno a las condiciones relacionadas con la información aquellas políticas que podrían afectar la toma de decisiones en

El Instituto Tecnológico Superior de San Pedro de las Colonias es un organismo Descentralizado, cuyo objetivo es impartir Educación Superior

Misión: Ofrecer servicios de educación superior tecnológica de calidad, pertinente y equitativa que coadyuve

a la conformación de una sociedad justa y humana, con una perspectiva de sustentabilidad y seguridad

Visión: Ser uno de los pilares fundamentales del desarrollo sostenido, sustentable y equitativo de la nación.

El objetivo del presente documento es la revelación del contexto y de los aspectos económicos-financieros más relevantes que influyeron en las distinguen por su decisiones del período, y que deberán ser considerados en la elaboración de los estados financieros para la mayor comprensión de los mismos y sus particularidades

2. Panorama Económico y Financiero

Se informará sobre las principales condiciones económico- financieras bajo las cuales el ente público estuvo administración; tanto a nivel local como federal.

Los recursos obtenidos por el Instituto Tecnológico Superior de San Pedro de las Colonias corresponden a las aportaciones federales, estatales y de recursos propios, estos últimos ingresos son las aportaciones de los alumnos por los servicios otorgados.

3. Autorización e Historia

Se informará sobre:

- a) *Fecha de creación del ente.*

El Instituto Tecnológico Superior de San Pedro de las Colonias, fue constituido mediante decreto publicado en el Periódico Oficial del Estado de Coahuila el 19 de agosto de 2005, en el cual se establece que en adelante el Instituto como un organismo público descentralizado de la Administración Pública Estatal, sectorizado a la Secretaría de Educación Pública del Estado, con personalidad jurídica y patrimonio propios y domicilio en San Pedro, Coahuila.

b) Principales cambios en su estructura.

El Reglamento Interior de la Universidad Politécnica de Juventino Rosas, fue registrado el 02 de Junio de 2016, el cual sigue vigente y no ha sufrido Importación de bienes o servicios

4. Organización y Objeto Social

Se informará sobre:

a) Objeto social.

El Instituto Tecnológico Superior de San Pedro de las Colonias, tiene como finalidad impartir educación Superior, para formar profesionistas, investigadores, profesores universitarios y técnicos útiles a la sociedad.

b) Principal actividad.

* Impartir la educación para la formación de profesionales, técnicos y científicos.

* Promover, Organizar y Realizar Investigaciones científicas y culturales de toda índole.

* Difundir la Cultura, la técnica y sus beneficios.

c) Ejercicio fiscal.

2018

d) Régimen jurídico.

El Instituto Tecnológico Superior de San Pedro de las Colonias, en su calidad de Organismo Público descentralizado de la Administración Pública Estatal, sectorizado a la Secretaría de Educación Pública del Estado, está regulada fiscalmente por el Título III de la Ley del Impuesto Sobre la Renta,

e) Consideraciones fiscales del ente: revelar el tipo de contribuciones que esté obligado a pagar o retener.

Dentro de las Obligaciones fiscales de la Universidad, se encuentran:

* a) Retener y enterar el Impuesto Sobre la Renta cuando pague honorarios profesionales y arrendamiento a personas físicas, así como el que le retenga por sueldos y salarios.

* b) Presentar la declaración informativa mensual de los proveedores a los que le pago, desglosando el Impuesto al valor agregado

El Instituto está obligado al pago de este impuesto, solo cuando realice los actos o actividades siguientes

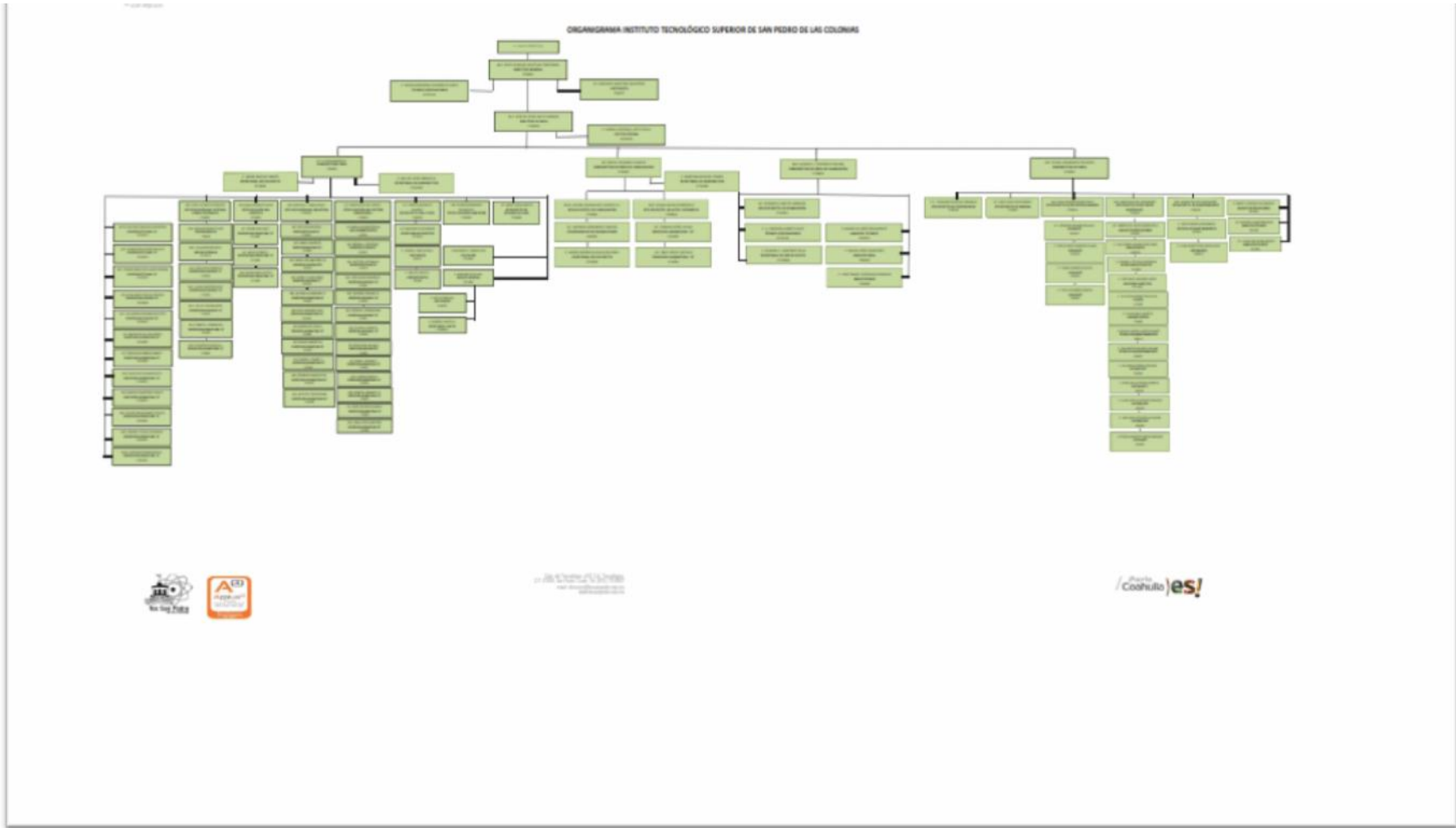
Enajenación de bienes, excepto bienes inmuebles usados, esto de acuerdo al Art. 9 Fracc. IV de la Ley del Impuesto al Valor Agregado

Prestación de servicios independientes, a excepción de la educación.

Otorgamiento del uso o goce temporal de bienes.

Importación de bienes o servicios

f) Estructura organizacional básica.



g) Fideicomisos, mandatos y análogos de los cuales es fideicomitente o fideicomisario.

No aplica

5. Bases de Preparación de los Estados Financieros

Se informará sobre:

a) Si se ha observado la normatividad emitida por el CONAC y las disposiciones legales aplicables.

Los estados financieros, se preparan de acuerdo a la normatividad emitida por la Ley General de Contabilidad Gubernamental y las disposiciones legales aplicables, por los que nuestros estados financieros están preparados de acuerdo a las políticas aplicables a entidades Gubernamentales. Sistema de Contabilidad Gubernamental denominado: "Sistema Automatizado de Administración y Contabilidad Gubernamental", cumple con las características de diseño y operación emitidas por la ley correspondiente, debiendo ser: único, uniforme e integrador; integra en forma automática la operación contable con el ejercicio presupuestario; efectúa los registros considerando la base acumulativa (devengado) de las transacciones; registra de manera automática y por única vez, los momentos contables correspondientes; efectúa la interrelación automática de los clasificadores presupuestarios, la lista de cuentas y el catálogo de bienes permiten su interrelación automática.

Efectúa en las cuentas contables, el registro de etapas del presupuesto relativo al gasto de los momentos contables: aprobado, modificado, comprometido, devengado, ejercido y pagado.

En lo relativo al ingreso sus momentos contables de: estimado, modificado, devengado y recaudado.

Genera en tiempo real, estados financieros, de ejecución presupuestaria y toda la información que coadyuve a la toma de decisiones, transparencia, programación con base en resultados, evaluación y rendición de cuentas. Está diseñado de forma tal que permite su procesamiento y generación de estados financieros mediante el uso de herramientas propias de la informática.

Las entidades gubernamentales se regulan en el Marco Legal que los constituye y su registro contable se basa en los lineamientos establecidos en la Ley General de Contabilidad Gubernamental.

b) *La normatividad aplicada para el reconocimiento, valuación y revelación de los diferentes rubros de la información financiera, así como las valor de realización, valor razonable, valor de recuperación o*

Los estados financieros se preparan sobre la base del valor historico original, conforme politicas contables de las entidades gubernamentales del Estado sin reconocer los efectos de la inflación en la informacion financiera.

Los ingresos se reconocen y registran como tales en el momento en que se perciben efectivamente y los egresos conforme se devengan , en cuanto a las inversiones en Valores, se expresan a su costo de adquisicion, adicionado con los rendimientos devengados, al cierre del ejercicio y en su caso, se encuentran registrados a su valor de mercado

Las inversiones en activos fijos se registran al costo original de adquisición.

La diferencia entre el valor actualizado y el costo historico de los activos se registra en la cuenta de patrimonio como superavit por reevaluacion.

c) *Postulados básicos.*

Para la preparación de los Estados Financieros de la Universidad Politecnica de Juventino Rosas, se persiguen los siguientes postulados: Sustancia Economica, entes publicos, existencia permanente, revelacion suficiente, importancia relativa, registro e integracion presupuestaria, devengo contable del ingreso, valuacion, dualidad economica, y Consistencia. Sin embargo, aún se encuentra en fase de desarrollo de los diferentes rubros de la informacion financiera.

d) *Normatividad supletoria. En caso de emplear varios grupos de normatividades (normatividades supletorias), deberá realizar la justificación descritas en el MCCG (documentos publicados en el Diario Oficial*

No se aplico

e) *Para las entidades que por primera vez estén implementando la base devengado de acuerdo a la Ley de Contabilidad, deberán:*
- *Revelar las nuevas políticas de reconocimiento;*

Para el egreso se tomara el momento del gasto que refleja el reconocimiento de una obligación de pago a favor de terceros por la recepcion de conformidad de bienes, servicios y obras contratados.

Para el ingreso se tomara cuando exista jurídicamente el derecho de cobro.

- *Su plan de implementación;*

El usuario final en el nuevo sistema de Contabilidad Gubernamental, registra movimientos, lo que nos permite ligar cada movimiento a un momento contable presupuestal.

En cuestión del egreso, implementaremos la base del devengado cuando en el sistema de contabilidad gubernamental, se registre la recepción del bien en almacén para el caso de bienes muebles, o cuando se emita la orden de compra, en el caso de los servicios.

. De ahí se pasará a una cuenta por pagar (ejercido) y simultáneamente se etiquetará el bien.

Para el ingreso cuando la Universidad Politécnica de Juventino Rosas emita una factura a favor de un tercero, se realizará a el registro del momento devengado.

- *Revelar los cambios en las políticas, la clasificación y medición de las mismas, así como su impacto en la información financiera, y*

* Todo gasto tendrá que estar basado en un proyecto, los cuales serán presentados, evaluados y presupuestados por el mes de Octubre del año inmediato anterior, así dispondremos de un presupuesto por proyecto y global que nos permita llevar el control del egreso de la Universidad.

* Todo proyecto deberá ser registrado en el formato del Programa Operativo Anual (POA) y tendrá que ser estrictamente redituable para la sociedad, sociedad, por lo que el usuario tendrá que definir, objetivo, metas, acciones, clasificadores por objeto y gasto, fuentes de financiamiento, tiempos de realización entre otros elementos para cada uno que nos permitan llevar un control tanto cuantitativo como cualitativo de los proyectos

* El POA incluirá la presupuestación de un solo proyecto por el periodo de un año

* Los clasificadores por objeto y gasto que se incluyan en un proyecto, estarán limitados por las reglas de operación que se definan para la fuente de financiamiento del mismo.

* Una vez aprobado el presupuesto se subirá al sistema, a través del cual el usuario final podrá realizar procedimientos para la adquisición de bienes y servicios que requiera para la realización de su proyecto.

* El usuario final basará su registro en movimientos que impactaran un COG/CRI y estos por su interrelación automática moverá los demás clasificadores y listado de cuentas, creando automáticamente los asientos contables que nos marca el conac en la matriz de conversión

* La información generada en el sistema de contabilidad gubernamental, se guardará digitalmente en una base de datos, evidenciando cada movimiento que los usuarios realicen.

* Cada usuario dispondrá de una clave de acceso única.

- *Presentar los últimos estados financieros con la normatividad anteriormente utilizada con las nuevas políticas para fines de comparación en la transición a la base devengado.*

El comparativo se presentará en la cuenta pública

6. Políticas de Contabilidad Significativas

Se informará sobre:

a) *Actualización: se informará del método utilizado para la*

En cuanto al activo fijo, las necesidades de bienes muebles e inmuebles se registran a su costo de adquisición y se deprecian de acuerdo a los lineamientos de la Ley General de Contabilidad Gubernamental.

b) *Informar sobre la realización de operaciones en el extranjero y de sus efectos en la información financiera gubernamental.*

No aplica

c) *Método de valuación de la inversión en acciones de Compañías subsidiarias no consolidadas y asociadas.*

No aplica

d) *Sistema y método de valuación de inventarios y costo de lo vendido.*

En cuanto al activo fijo, las necesidades de bienes muebles e inmuebles se registran a su costo de adquisición y se deprecian de acuerdo a los lineamientos de la Ley General de Contabilidad Gubernamental.

En cuanto al costo de lo vendido no aplica.

e) *Beneficios a empleados: revelar el cálculo de la reserva actuarial, valor presente de los ingresos esperados comparado con el valor presente*

Los beneficios de los empleados se encuentran apegados conforme al contrato colectivo del Instituto Tecnológico

f) *Provisiones: objetivo de su creación, monto y plazo.*

[Redacted]

g) *Reservas: objetivo de su creación, monto y plazo.*

No aplica

h) *Cambios en políticas contables y corrección de errores junto con la revelación de los efectos que se tendrá en la información financiera del*

De acuerdo a las reglas específicas de registro y valuación del patrimonio publicado el 13 de diciembre de 2011 en el Diario Oficial de la Federación (DOF), se crea la cuenta de cambios en criterios, estimaciones contables y errores.

i) *Reclasificaciones: se deben revelar todos aquellos movimientos entre cuentas por efectos de cambios en los tipos de operaciones.*

j) *Depuración y cancelación de saldos.*

No aplica

7. Posición en Moneda Extranjera y Protección por Riesgo Cambiario

Se informará sobre:

- a) *Activos en moneda extranjera.*
- b) *Pasivos en moneda extranjera.*
- c) *Posición en moneda extranjera.*
- d) *Tipo de cambio.*
- e) *Equivalente en moneda nacional.*

Lo anterior, por cada tipo de moneda extranjera que se encuentre en los rubros de activo y pasivo.
Adicionalmente, se informará sobre los métodos de protección de riesgo por variaciones en el tipo de cambio.

Actualmente, la Universidad no maneja registros en moneda extranjera

8. Reporte Analítico del Activo

Debe mostrar la siguiente información:

- a) Vida útil o porcentajes de depreciación, deterioro o amortización utilizados en los diferentes tipos de activos.

en proceso de ejecución

- b) Cambios en el porcentaje de depreciación o valor residual de los activos.

en proceso de ejecución

- c) Importe de los gastos capitalizados en el ejercicio, tanto financieros como de investigación y desarrollo.

en proceso de ejecución

- d) Riesgos por tipo de cambio o tipo de interés de las inversiones financieras.

en proceso de ejecución

- e) Valor activado en el ejercicio de los bienes construidos por la entidad.

en proceso de ejecución

- f) Otras circunstancias de carácter significativo que afecten el activo,

en proceso de ejecución

- g) Desmantelamiento de Activos, procedimientos, implicaciones, efectos contables.

- h) Administración de activos; planeación con el objetivo de que el ente los utilice de manera más efectiva.

Adicionalmente, se deben incluir las explicaciones de las principales variaciones en el activo, en cuadros comparativos como sigue:

- a) Inversiones en valores.

No aplica

- b) Patrimonio de Organismos descentralizados de Control Presupuestario Indirecto.

no aplica

- c) Inversiones en empresas de participación mayoritaria.

no aplica

- d) Inversiones en empresas de participación minoritaria.

no aplica

- e) Patrimonio de organismos descentralizados de control presupuestario directo, según corresponda.

no aplica

9. Fideicomisos, Mandatos y Análogos

Se deberá informar:

- a) Por ramo administrativo que los reporta.

No aplica

- b) Enlistar los de mayor monto de disponibilidad, relacionando aquéllos que conforman el 80% de las disponibilidades.

no aplica

10. Reporte de la Recaudación

- a) Análisis del comportamiento de la recaudación correspondiente al

no aplica

- b) Proyección de la recaudación e ingresos en el mediano plazo.

no aplica

11. Información sobre la Deuda y el Reporte Analítico de la Deuda

- a) Utilizar al menos los siguientes indicadores: deuda respecto al PIB y deuda respecto a la recaudación tomando,

no aplica

b) *Información de manera agrupada por tipo de valor gubernamental*

no aplica

12. Calificaciones otorgadas

Informar, tanto del ente público como cualquier transacción realizada, que haya sido sujeta a una calificación crediticia.

no aplica

13. Proceso de Mejora

Se informará de:

a) *Principales Políticas de control interno.*

Establecer los lineamientos a seguir en el ejercicio de los recursos financieros de las diferentes dependencias y escuelas del Insituto, en las cuentas del gasto a través de los departamentos de Proveedores, Cuentas por Pagar, Administración de Valores, Cuentas por Cobrar y Convenios.

b) *Medidas de desempeño financiero, metas y alcance.*

se encuentra en proceso de análisis

14. Información por Segmentos

Cuando se considere necesario se podrá revelar la información financiera de manera segmentada debido a la diversidad de las actividades y información acerca de las diferentes actividades operativas en las cuales participa, de los productos o servicios que maneja, de las diferentes el desempeño del ente, evaluar mejor los riesgos y beneficios del mismo, y entenderlo

Consecuentemente, esta información contribuye al análisis más preciso de la situación financiera, grados y fuentes de riesgo y crecimiento potencial de negocio.

La información de la situación financiera se presenta cada mes ante la Comisión de Hacienda, así como el Estado de Origen y Aplicación de Recursos

15. Eventos Posteriores al Cierre

El ente público informará el efecto en sus estados financieros de aquellos hechos ocurridos en el período posterior al que informa, que proporcionan mayor evidencia sobre eventos que le afectan económicamente y que no se conocían a la fecha de cierre.

Actualmente,El Instituto informa mensualmente sus Estados de Origen y Aplicación de Recursos, razón por la cual se conocen los eventos que pudieran afectarle económicamente.

16. Partes Relacionadas

Se debe establecer por escrito que no existen partes relacionadas que pudieran ejercer influencia significativa sobre la toma de decisiones financieras y operativas.

Se debe establecer por escrito que no existen partes relacionadas que pudieran ejercer influencia significativa sobre la toma de decisiones financieras y operativas.

En el Instituto no existen partes relacionadas que ejerzan influencia sobre la toma de decisiones.

17. Responsabilidad Sobre la Presentación Razonable de la Información Contable

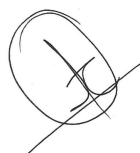
La Información Contable deberá estar firmada en cada página de la misma e incluir al final la siguiente leyenda: "Bajo protesta de decir verdad declaramos que los Estados Financieros y sus notas, son razonablemente correctos y

"Bajo protesta de decir verdad declaramos que los Estados Financieros y sus notas, son razonablemente correctos y son responsabilidad del emisor"



C.P Luis Antonio Torres Ramirez

Elaboro



M.C Jesus Joaquin Quistian Contreras

Autorizó



Lic. Elena Hernandez Delgado

Revisó

INSTITUTO TECNOLOGICO SUPERIOR DE SAN PEDRO DE LAS COLONIAS**EFE 01 Trimestral - Efectivo y Equivalentes**

Descripción	Al 31 de diciembre de 2018	Al 30 de septiembre de 2018
Efectivo	0.00	0.00
Efectivo en Bancos - Tesorería	145,797.37	1,068,407.05
Efectivo en Bancos - Dependencias	0.00	0.00
Inversiones temporales (hasta 3 meses)	3,660,592.24	1,381,098.99
Fondos con afectación específica	0.00	0.00
Depósitos de fondos de terceros y otros	0.00	0.00
Total de Efectivo y Equivalentes	3,806,389.61	2,449,506.04

Nombre del Ente Público		
Conciliación entre los Ingresos Presupuestarios y Contables		
Correspondiente del 01 de enero al 31 de diciembre de 2018		
(Cifras en pesos)		
1. Ingresos Presupuestarios		0.00

2. Más ingresos contables no presupuestarios		0.00
Incremento por variación de inventarios	0.00	
Disminución del exceso de estimaciones por pérdida o deterioro u obsolescencia	0.00	
Disminución del exceso de provisiones	0.00	
Otros ingresos y beneficios varios	0.00	
Otros ingresos contables no presupuestarios	0.00	

3. Menos ingresos presupuestarios no contables		0.00
Productos de capital	0.00	
Aprovechamientos capital	0.00	
Ingresos derivados de financiamientos	0.00	
Otros Ingresos presupuestarios no contables	0.00	

4. Ingresos Contables (4 = 1 + 2 - 3)		0.00
--	--	-------------

Nombre del Ente Público		
Conciliación entre los Egresos Presupuestarios y los Gastos Contables		
Correspondiente del 01 de enero al 31 de diciembre de 2018		
1. Total de egresos (presupuestarios)		0.00

2. Menos egresos presupuestarios no contables		0.00
Mobiliario y equipo de administración	0.00	
Mobiliario y equipo educacional y recreativo	0.00	
Equipo e instrumental médico y de laboratorio	0.00	
Vehículos y equipo de transporte	0.00	
Equipo de defensa y seguridad	0.00	
Maquinaria, otros equipos y herramientas	0.00	
Activos biológicos	0.00	
Bienes inmuebles	0.00	
Activos intangibles	0.00	
Obra pública en bienes propios	0.00	
Acciones y participaciones de capital	0.00	
Compra de títulos y valores	0.00	
Inversiones en fideicomisos, mandatos y otros análogos	0.00	
Provisiones para contingencias y otras erogaciones especiales	0.00	
Amortización de la deuda pública	0.00	
Adeudos de ejercicios fiscales anteriores (ADEFAS)	0.00	

Otros Egresos Presupuestales No Contables	0.00
---	------

3. Más gastos contables no presupuestales		0.00
Estimaciones, depreciaciones, deterioros, obsolescencia y amortizaciones	0.00	
Provisiones	0.00	
Disminución de inventarios	0.00	
Aumento por insuficiencia de estimaciones por pérdida o deterioro u obsolescencia	0.00	
Aumento por insuficiencia de provisiones	0.00	
Otros Gastos	0.00	
Otros Gastos Contables No Presupuestales	0.00	

4. Total de Gasto Contable (4 = 1 - 2 + 3)		0.00
---	--	-------------

Nota de Gestion Administrativa 17

De conformidad con la nota de gestión administrativa número 17 la Información Contable deberá estar firmada en cada página de la misma e incluir al final la siguiente leyenda: “Bajo protesta de decir verdad declaramos que los Estados Financieros y sus notas, son razonablemente correctos y son responsabilidad del emisor”

INSTITUTO TECNOLOGICO SUPERIOR DE SAN PEDRO DE LAS COLONIAS**Conciliación entre los Ingresos Presupuestarios y Contables****Correspondiente del 01 de enero al 31 de diciembre de 2018****(Cifras en pesos)**

1. Ingresos Presupuestarios		40,018,432.77
------------------------------------	--	----------------------

2. Más ingresos contables no presupuestarios		106,456.84
Incremento por variación de inventarios	0.00	
Disminución del exceso de estimaciones por pérdida o deterioro u obsolescencia	0.00	
Disminución del exceso de provisiones	0.00	
Otros ingresos y beneficios varios	0.00	
Otros ingresos contables no presupuestarios	106,456.84	

3. Menos ingresos presupuestarios no contables		0.00
Productos de capital	0.00	
Aprovechamientos capital	0.00	
Ingresos derivados de financiamientos	0.00	
Otros Ingresos presupuestarios no contables	0.00	

4. Ingresos Contables (4 = 1 + 2 - 3)		40,124,889.61
--	--	----------------------

INSTITUTO TECNOLOGICO SUPERIOR DE SAN PEDRO DE LAS COLONIAS**Conciliación entre los Egresos Presupuestarios y los Gastos Contables****Correspondiente del 01 de enero al 31 de diciembre de 2018**

1. Total de egresos (presupuestarios)		42,381,408.91
--	--	----------------------

2. Menos egresos presupuestarios no contables		4,373,785.79
Mobiliario y equipo de administración	879,858.83	
Mobiliario y equipo educacional y recreativo	2,012,931.09	
Equipo e instrumental médico y de laboratorio	0.00	
Vehículos y equipo de transporte	0.00	
Equipo de defensa y seguridad	0.00	
Maquinaria, otros equipos y herramientas	1,480,995.87	
Activos biológicos	0.00	
Bienes inmuebles	0.00	
Activos intangibles	0.00	
Obra pública en bienes propios	0.00	
Acciones y participaciones de capital	0.00	
Compra de títulos y valores	0.00	
Inversiones en fideicomisos, mandatos y otros análogos	0.00	
Provisiones para contingencias y otras erogaciones especiales	0.00	
Amortización de la deuda publica	0.00	
Adeudos de ejercicios fiscales anteriores (ADEFAS)	0.00	

Otros Egresos Presupuestales No Contables	0.00
---	------

3. Más gastos contables no presupuestales		886,327.60
Estimaciones, depreciaciones, deterioros, obsolescencia y amortizaciones	882,727.60	
Provisiones	0.00	
Disminución de inventarios	0.00	
Aumento por insuficiencia de estimaciones por pérdida o deterioro u obsolescencia	0.00	
Aumento por insuficiencia de provisiones	0.00	
Otros Gastos	3,600.00	
Otros Gastos Contables No Presupuestales	0.00	

4. Total de Gasto Contable (4 = 1 - 2 + 3)		38,893,950.72
---	--	----------------------

Nota de Gestión Administrativa 17

De conformidad con la nota de gestión administrativa número 17 la Información Contable deberá estar firmada en cada página de la misma e incluir al final la siguiente leyenda: “Bajo protesta de decir verdad declaramos que los Estados Financieros y sus notas, son razonablemente correctos y son responsabilidad del emisor”

INSTITUTO TECNOLOGICO SUPERIOR DE SAN PEDRO DE LAS COLONIAS

Del 01 de enero al 31 de diciembre de 2018

CUENTAS DE ORDEN CONTABLES

CUENTA	SALDO INICIAL	CARGOS	ABONOS	SALDO FINAL
7 CUENTAS DE ORDEN CONTABLES	0.00	2,243,054.90	2,243,054.90	0.00
7.1 VALORES	0.00	0.00	0.00	0.00
7.1.1 Valores en Custodia	0.00	0.00	0.00	0.00
7.1.2 Custodia de Valores	0.00	0.00	0.00	0.00
7.1.3 Instrumentos de Crédito Prestados a Formadores de Mercado	0.00	0.00	0.00	0.00
7.1.4 Préstamo de Instrumentos de Crédito a Formadores de Mercado y su Garantía	0.00	0.00	0.00	0.00
7.1.5 Instrumentos de Crédito Recibidos en Garantía de los Formadores de Mercado	0.00	0.00	0.00	0.00
7.1.6 Garantía de Créditos Recibidos de los Formadores de Mercado	0.00	0.00	0.00	0.00
7.2 EMISION DE OBLIGACIONES	0.00	0.00	0.00	0.00
7.2.1 Autorización para la Emisión de Bonos, Títulos y Valores de la Deuda Pública Interna	0.00	0.00	0.00	0.00
7.2.2 Autorización para la Emisión de Bonos, Títulos y Valores de la Deuda Pública Externa	0.00	0.00	0.00	0.00
7.2.3 Emisiones Autorizadas de la Deuda Pública Interna y Externa	0.00	0.00	0.00	0.00
7.2.4 Suscripción de Contratos de Préstamos y Otras Obligaciones de la Deuda Pública Interna	0.00	0.00	0.00	0.00
7.2.5 Suscripción de Contratos de Préstamos y Otras Obligaciones de la Deuda Pública Externa	0.00	0.00	0.00	0.00
7.2.6 Contratos de Préstamos y Otras Obligaciones de la Deuda Pública Interna y Externa	0.00	0.00	0.00	0.00
7.3 AVALES Y GARANTIAS	0.00	0.00	0.00	0.00
7.3.1 Avales Autorizados	0.00	0.00	0.00	0.00
7.3.2 Avales Firmados	0.00	0.00	0.00	0.00
7.3.3 Fianzas y Garantías Recibidas por Deudas a Cobrar	0.00	0.00	0.00	0.00
7.3.4 Fianzas y Garantías Recibidas	0.00	0.00	0.00	0.00
7.3.5 Fianzas Otorgadas para Respalda Obligationes no Fiscales del Gobierno	0.00	0.00	0.00	0.00
7.3.6 Fianzas Otorgadas del Gobierno para Respalda Obligationes no Fiscales	0.00	0.00	0.00	0.00
7.4 JUICIOS	0.00	0.00	0.00	0.00
7.4.1 Demandas Judicial en Proceso de Resolución	0.00	0.00	0.00	0.00

7.4.2 Resolución de Demandas en Proceso Judicial	0.00	0.00	0.00	0.00
7.5 INVERSION MEDIANTE PROYECTOS PARA PRESTACION DE SERVICIOS (PPS) Y SIMILARES	0.00	0.00	0.00	0.00
7.5.1 Contratos para Inversión Mediante Proyectos para Prestación de Servicios (PPS) y Similares	0.00	0.00	0.00	0.00
7.5.2 Inversión Pública Contratada Mediante Proyectos para Prestación de Servicios (PPS) y Similares	0.00	0.00	0.00	0.00
7.6 BIENES EN CONCESIONADOS O EN COMODATO	0.00	0.00	0.00	0.00
7.6.1 Bienes Bajo Contrato en Concesión	0.00	0.00	0.00	0.00
7.6.2 Contrato de Concesión por Bienes	0.00	0.00	0.00	0.00
7.6.3 Bienes Bajo Contrato en Comodato	0.00	0.00	0.00	0.00
7.7 Deudores Diversos	0.00	2,243,054.90	2,243,054.90	0.00
7.7.1 Deudores por Subsidios	48,797,930.02	1,224,512.45	782,866.45	49,239,576.02
7.7.2 Deudores Alumnos	40,860.00	139,394.00	94,682.00	85,572.00
7.7.4 Adeudos de Alumnos Cobrados	2,260.00	0.00	2,260.00	0.00
7.7.5 Adeudos pendientes por recuperar-alumnos	43,120.00	96,282.00	138,734.00	85,572.00
7.7.6 Deudores por Ministracion	48,797,930.02	782,866.45	1,224,512.45	49,239,576.02

Nota 1: Las cuentas de orden contables señaladas en el recuadro, son las mínimas necesarias, se podrán aperturar otras, de acuerdo con las necesidades de los entes públicos, incluidas las cuentas de orden de los bienes arqueológicos, artísticos e históricos.

Nota de Gestión Administrativa 17

De conformidad con la nota de gestión administrativa número 17 la Información Contable deberá estar firmada en cada página de la misma e incluir al final la siguiente leyenda: "Bajo protesta de decir verdad declaramos que los Estados Financieros y sus notas, son razonablemente correctos y son responsabilidad del emisor"

INSTITUTO TECNOLOGICO SUPERIOR DE SAN PEDRO DE LAS COLONIAS

Del 01 de enero al 31 de diciembre de 2018

CUENTAS DE ORDEN PRESUPUESTALES

CUENTA	SALDO INICIAL	CARGOS	ABONOS	SALDO FINAL
8 CUENTAS DE ORDEN PRESUPUESTARIAS	0.00	566,795,992.97	566,795,992.97	0.00
8.1 LEY DE INGRESOS	0.00	175,955,925.83	175,955,925.83	0.00
8.1.1 Ley de Ingresos Estimada	0.00	42,820,471.00	0.00	42,820,471.00
8.1.2 Ley de Ingresos por Ejecutar	0.00	44,909,666.54	91,087,770.52	46,178,103.98
8.1.3 Modificaciones a la Ley de Ingresos Estimada	0.00	48,267,299.52	4,891,233.77	43,376,065.75
8.1.4 Ley de Ingresos Devengada	0.00	39,958,488.77	40,018,432.77	59,944.00
8.1.5 Ley de Ingresos Recaudada	0.00	0.00	39,958,488.77	39,958,488.77
8.2 PRESUPUESTO DE EGRESOS	0.00	390,840,067.14	390,840,067.14	0.00
8.2.1 Presupuesto de Egresos Aprobado	0.00	0.00	42,820,471.00	0.00
8.2.2 Presupuesto de Egresos por Ejercer	0.00	135,996,465.24	129,565,630.27	6,430,834.97
8.2.3 Modificaciones al Presupuesto de Egresos Aprobado	0.00	87,061,876.39	93,175,994.24	6,114,117.85
8.2.4 Presupuesto de Egresos Comprometido	0.00	42,503,753.88	42,381,408.91	122,344.97
8.2.5 Presupuesto de Egresos Devengado	0.00	42,381,408.91	42,046,952.69	334,456.22
8.2.6 Presupuesto de Egresos Ejercido	0.00	42,046,952.69	40,849,610.03	1,197,342.66
8.2.7 Presupuesto de Egresos Pagado	0.00	40,849,610.03	0.00	40,849,610.03

Nota de Gestión Administrativa 17

De conformidad con la nota de gestión administrativa número 17 la Información Contable deberá estar firmada en cada página de la misma e incluir al final la siguiente leyenda:

“Bajo protesta de decir verdad declaramos que los Estados Financieros y sus notas, son razonablemente correctos y son responsabilidad del emisor”



Instituto Tecnológico Superior de San Pedro, Coahuila COAHUILA DE ZARAGOZA

Balanza de Comprobación del 01/ene/2018 al 31/dic/2018

Cuentas de Mayor con saldo y/o movimientos. (De la cuenta: 1000 a la 9000)

Usr: ARACELY

Rep: rptBalanzaComprobacion

Nat.	Cuenta	Nombre de la cuenta	SALDO ANTERIOR		MOVIMIENTOS		SALDO ACTUAL	
			DEUDOR	ACREEDOR	DEUDOR	ACREEDOR	DEUDOR	ACREEDOR
D	1000	ACTIVO	\$34,251,260.23	\$0.00	\$145,243,205.69	\$143,259,725.13	\$36,234,740.79	\$0.00
D	1100	ACTIVO CIRCULANTE	\$5,421,184.15	\$0.00	\$140,625,626.09	\$142,132,146.77	\$3,914,663.47	\$0.00
D	1110	EFFECTIVO Y EQUIVALENTES	\$5,344,708.77	\$0.00	\$98,972,442.83	\$100,510,761.99	\$3,806,389.61	\$0.00
D	1111	EFFECTIVO	\$8,000.00	\$0.00	\$24,000.00	\$32,000.00	\$0.00	\$0.00
D	1111-2	Fondos Fijos de Caja	\$8,000.00	\$0.00	\$24,000.00	\$32,000.00	\$0.00	\$0.00
D	1111-2-18	Fondos Fijos de Caja	\$8,000.00	\$0.00	\$24,000.00	\$32,000.00	\$0.00	\$0.00
D	1112	BANCOS/TESORERÍA	\$5,144,721.91	\$0.00	\$77,761,921.53	\$82,760,846.07	\$145,797.37	\$0.00
D	1112-1	Bancos Moneda Nacional	\$5,144,721.91	\$0.00	\$77,761,921.53	\$82,760,846.07	\$145,797.37	\$0.00
D	1112-1-05	Bancos Moneda Nacional - CUENTAS BANCARIAS	\$5,144,721.91	\$0.00	\$77,761,921.53	\$82,760,846.07	\$145,797.37	\$0.00
D	1114	INVERSIONES TEMPORALES (HASTA 3 MESES)	\$191,986.86	\$0.00	\$21,186,521.30	\$17,717,915.92	\$3,660,592.24	\$0.00
D	1114-1	Inversiones en Moneda Nacional CP	\$191,986.86	\$0.00	\$21,186,521.30	\$17,717,915.92	\$3,660,592.24	\$0.00
D	1114-1-05	Inversiones en Moneda Nacional CP - CUENTAS BANCARIAS	\$191,986.86	\$0.00	\$21,186,521.30	\$17,717,915.92	\$3,660,592.24	\$0.00
D	1120	DERECHOS A RECIBIR EFFECTIVO O EQUIVALENTES	\$43,412.28	\$0.00	\$41,486,564.33	\$41,438,244.79	\$91,731.82	\$0.00
D	1122	CUENTAS POR COBRAR A CORTO PLAZO	\$0.00	\$0.00	\$40,078,588.55	\$39,993,016.55	\$85,572.00	\$0.00
D	1122-71	Ingresos por Venta de Servicios de Organismos Descentralizados	\$0.00	\$0.00	\$5,906,420.54	\$5,820,848.54	\$85,572.00	\$0.00
D	1123	DEUDORES DIVERSOS POR COBRAR A CORTO PLAZO	\$1,474.69	\$0.00	\$1,386,409.56	\$1,382,802.02	\$5,082.23	\$0.00
D	1123-9	Otros Deudores Diversos por Cobrar a CP	\$1,474.69	\$0.00	\$1,386,409.56	\$1,382,802.02	\$5,082.23	\$0.00
D	1123-9-01	DEUDORES ALUMNOS	\$0.00	\$0.00	\$1,080.00	\$1,080.00	\$0.00	\$0.00
D	1123-9-01-50	DEUDORES ALUMNOS - ALUMNOS	\$0.00	\$0.00	\$1,080.00	\$1,080.00	\$0.00	\$0.00
D	1123-9-2	GASTOS A COMPROBAR	\$146.60	\$0.00	\$1,374,660.68	\$1,370,916.92	\$3,890.36	\$0.00
D	1123-9-2-08	GASTOS A COMPROBAR - EMPLEADOS	\$0.09	\$0.00	\$1,374,660.68	\$1,370,916.92	\$3,743.85	\$0.00
D	1123-9-2-09	ASIMILADOS A SALARIOS	\$146.51	\$0.00	\$0.00	\$0.00	\$146.51	\$0.00
D	1123-9-6	CONTRIBUCIONES POR RECUPERAR	\$1,328.09	\$0.00	\$10,668.88	\$10,805.10	\$1,191.87	\$0.00
D	1123-9-6-2	DEUDORES INFONAVIT	\$0.00	\$0.00	\$9,204.10	\$9,204.10	\$0.00	\$0.00
D	1123-9-6-2-08	DEUDORES INFONAVIT - EMPLEADOS	\$0.00	\$0.00	\$9,204.10	\$9,204.10	\$0.00	\$0.00
D	1124	INGRESOS POR RECUPERAR A CORTO PLAZO	\$41,937.59	\$0.00	\$21,566.22	\$62,426.22	\$1,077.59	\$0.00
D	1124-5	Aprovechamientos por Cobrar	\$1,077.59	\$0.00	\$6,836.22	\$6,836.22	\$1,077.59	\$0.00
D	1124-51	Productos de tipo corriente, Otros Productos que Generan Ingresos Corrientes	\$1,077.59	\$0.00	\$6,836.22	\$6,836.22	\$1,077.59	\$0.00
D	1124-6	Deudores Fiscales en Parcialidades por Cobrar	\$0.00	\$0.00	\$15,250.00	\$15,250.00	\$0.00	\$0.00
D	1124-61	Otros Aprovechamientos	\$0.00	\$0.00	\$15,250.00	\$15,250.00	\$0.00	\$0.00
D	1150	ALMACENES	\$33,063.10	\$0.00	\$166,618.93	\$183,139.99	\$16,542.04	\$0.00
D	1151	ALMACÉN DE MATERIALES Y SUMINISTROS DE CONSUMO	\$33,063.10	\$0.00	\$166,618.93	\$183,139.99	\$16,542.04	\$0.00
D	1151-1	Materiales de Administración, Emisión de Documentos y Artículos Oficiales	\$30,819.89	\$0.00	\$166,618.93	\$183,139.99	\$14,298.83	\$0.00
D	1151-3	Materiales y Artículos de Construcción y de Reparación	\$1,364.74	\$0.00	\$0.00	\$0.00	\$1,364.74	\$0.00
D	1151-8	Herramientas, Refacciones y Accesorios Menores para Consumo	\$878.47	\$0.00	\$0.00	\$0.00	\$878.47	\$0.00
D	1200	ACTIVO NO CIRCULANTE	\$28,830,076.08	\$0.00	\$4,617,579.60	\$1,127,578.36	\$32,320,077.32	\$0.00
D	1230	BIENES INMUEBLES, INFRAESTRUCTURA Y CONSTRUCCIONES EN PROCESO	\$24,905,749.61	\$0.00	\$0.00	\$0.00	\$24,905,749.61	\$0.00
D	1231	TERRENOS	\$22,776,506.00	\$0.00	\$0.00	\$0.00	\$22,776,506.00	\$0.00
D	1233	EDIFICIOS NO HABITACIONALES	\$1,362,064.49	\$0.00	\$0.00	\$0.00	\$1,362,064.49	\$0.00
D	1239	OTROS BIENES INMUEBLES	\$767,179.12	\$0.00	\$0.00	\$0.00	\$767,179.12	\$0.00
D	1240	BIENES MUEBLES	\$11,107,272.45	\$0.00	\$4,373,785.79	\$321,118.29	\$15,159,939.95	\$0.00
D	1241	MOBILIARIO Y EQUIPO DE ADMINISTRACIÓN	\$2,731,227.56	\$0.00	\$879,858.83	\$218,413.05	\$3,392,673.34	\$0.00
D	1241-1	Muebles de Oficina y Estantería	\$586,034.70	\$0.00	\$6,032.00	\$12,935.00	\$579,131.70	\$0.00
D	1241-2	Muebles, Excepto de Oficina y Estantería	\$13,082.95	\$0.00	\$0.00	\$0.00	\$13,082.95	\$0.00
D	1241-3	Equipo de Cómputo y de Tecnologías de la Información	\$1,947,654.89	\$0.00	\$873,826.83	\$205,478.05	\$2,616,003.67	\$0.00
D	1241-9	Otros Mobiliarios y Equipos de Administración	\$184,455.02	\$0.00	\$0.00	\$0.00	\$184,455.02	\$0.00



Instituto Tecnológico Superior de San Pedro, Coahuila COAHUILA DE ZARAGOZA

Balanza de Comprobación del 01/ene/2018 al 31/dic/2018

Cuentas de Mayor con saldo y/o movimientos. (De la cuenta: 1000 a la 9000)

Usr: ARACELY

Rep: rptBalanzaComprobacion

Nat.	Cuenta	Nombre de la cuenta	SALDO ANTERIOR		MOVIMIENTOS		SALDO ACTUAL	
			DEUDOR	ACREEDOR	DEUDOR	ACREEDOR	DEUDOR	ACREEDOR
D	1242	MOBILIARIO Y EQUIPO EDUCACIONAL Y RECREATIVO	\$1,411,176.13	\$0.00	\$2,012,931.09	\$0.00	\$3,424,107.22	\$0.00
D	1242-1	Equipos y Aparatos Audiovisuales	\$523,392.74	\$0.00	\$243,931.09	\$0.00	\$767,323.83	\$0.00
D	1242-3	Cámaras Fotográficas y de Video	\$11,187.04	\$0.00	\$0.00	\$0.00	\$11,187.04	\$0.00
D	1242-9	Otro Mobiliario y Equipo Educativo y Recreativo	\$876,596.35	\$0.00	\$1,769,000.00	\$0.00	\$2,645,596.35	\$0.00
D	1243	EQUIPO E INSTRUMENTAL MÉDICO Y DE LABORATORIO	\$1,116,810.95	\$0.00	\$0.00	\$0.00	\$1,116,810.95	\$0.00
D	1243-1	Equipo Médico y de Laboratorio	\$1,099,062.95	\$0.00	\$0.00	\$0.00	\$1,099,062.95	\$0.00
D	1243-2	Instrumental Médico y de Laboratorio	\$17,748.00	\$0.00	\$0.00	\$0.00	\$17,748.00	\$0.00
D	1244	Vehículos y Equipo de Transporte	\$3,721,454.00	\$0.00	\$0.00	\$0.00	\$3,721,454.00	\$0.00
D	1244-1	VEHÍCULOS Y EQUIPO TERRESTRE	\$2,911,600.00	\$0.00	\$0.00	\$0.00	\$2,911,600.00	\$0.00
D	1244-2	Carrocerías y Remolques	\$809,854.00	\$0.00	\$0.00	\$0.00	\$809,854.00	\$0.00
D	1246	MAQUINARIA, OTROS EQUIPOS Y HERRAMIENTAS	\$2,126,603.81	\$0.00	\$1,480,995.87	\$102,705.24	\$3,504,894.44	\$0.00
D	1246-1	Maquinaria y Equipo Agropecuario	\$228,422.81	\$0.00	\$0.00	\$0.00	\$228,422.81	\$0.00
D	1246-2	Maquinaria y Equipo Industrial	\$1,437,640.20	\$0.00	\$0.00	\$21,750.00	\$1,415,890.20	\$0.00
D	1246-3	Maquinaria y Equipo de Construcción	\$19,894.00	\$0.00	\$0.00	\$1,762.00	\$3,132.00	\$0.00
D	1246-4	Sistemas de Aire Acondicionado, Calefacción y de Refrigeración Industrial y Comercial	\$272,916.94	\$0.00	\$164,760.60	\$36,717.48	\$400,960.06	\$0.00
D	1246-5	Equipo de Comunicación y Telecomunicación	\$23,586.40	\$0.00	\$0.00	\$0.00	\$23,586.40	\$0.00
D	1246-6	Equipos de Generación Eléctrica, Aparatos y Accesorios Eléctricos	\$49,891.34	\$0.00	\$1,308,518.37	\$27,475.76	\$1,330,933.95	\$0.00
D	1246-7	Herramientas y Máquinas-Herramienta	\$62,665.32	\$0.00	\$7,716.90	\$0.00	\$70,382.22	\$0.00
D	1246-9	Otros Equipos	\$31,586.80	\$0.00	\$0.00	\$0.00	\$31,586.80	\$0.00
D	1250	ACTIVOS INTANGIBLES	\$190,057.44	\$0.00	\$0.00	\$0.00	\$190,057.44	\$0.00
D	1251	SOFTWARE	\$158,640.00	\$0.00	\$0.00	\$0.00	\$158,640.00	\$0.00
D	1254	LICENCIAS	\$31,417.44	\$0.00	\$0.00	\$0.00	\$31,417.44	\$0.00
D	1254-1	Licencias Informáticas e Intelectuales	\$31,417.44	\$0.00	\$0.00	\$0.00	\$31,417.44	\$0.00
A	1260	DEPRECIACIÓN, DETERIORO Y AMORTIZACIÓN ACUMULADA DE BIENES	\$0.00	\$7,373,003.42	\$243,793.81	\$806,460.07	\$0.00	\$7,935,669.68
A	1261	DEPRECIACIÓN ACUMULADA DE BIENES INMUEBLES	\$0.00	\$481,628.57	\$0.00	\$37,257.13	\$0.00	\$518,885.70
A	1261-2	Depreciación Acumulada de Viviendas.	\$0.00	\$77,541.08	\$0.00	\$37,257.13	\$0.00	\$114,798.21
A	1261-3	Depreciación Acumulada de Edificios no Habitacionales.	\$0.00	\$90,349.83	\$0.00	\$0.00	\$0.00	\$90,349.83
A	1261-9	Depreciación Acumulada de Otros Bienes Inmuebles	\$0.00	\$313,737.66	\$0.00	\$0.00	\$0.00	\$313,737.66
A	1263	DEPRECIACIÓN ACUMULADA DE BIENES MUEBLES	\$0.00	\$6,891,374.85	\$243,793.81	\$769,202.94	\$0.00	\$7,416,783.98
A	1263-1	Depreciación Acumulada de Mobiliario y Equipo de Administración.	\$0.00	\$2,829,990.48	\$212,821.77	\$228,951.39	\$0.00	\$2,846,120.10
A	1263-2	Depreciación Acumulada de Mobiliario y Equipo Educativo y Recreativo.	\$0.00	\$987,680.89	\$0.00	\$15,565.38	\$0.00	\$1,003,246.27
A	1263-3	Depreciación Acumulada de Instrumental Médico y de Laboratorio.	\$0.00	\$915,293.51	\$0.00	\$3,549.60	\$0.00	\$918,843.11
A	1263-4	Depreciación Acumulada de Equipo de Transporte.	\$0.00	\$1,814,165.22	\$0.00	\$337,830.80	\$0.00	\$2,151,996.02
A	1263-6	Depreciación Acumulada de Maquinaria, otros Equipos y Herramientas.	\$0.00	\$344,244.75	\$30,972.04	\$183,305.77	\$0.00	\$496,578.48
A	2000	PASIVO	\$0.00	\$3,305,682.71	\$48,933,015.95	\$49,593,964.76	\$0.00	\$3,966,631.52
A	2100	PASIVO CIRCULANTE	\$0.00	\$1,883,183.71	\$48,738,302.95	\$49,593,964.76	\$0.00	\$2,738,845.52
A	2110	CUENTAS POR PAGAR A CORTO PLAZO	\$0.00	\$1,883,183.71	\$47,904,123.78	\$48,759,785.59	\$0.00	\$2,738,845.52
A	2111	SERVICIOS PERSONALES POR PAGAR A CORTO PLAZO	\$0.00	\$556,964.58	\$28,485,194.68	\$28,782,785.96	\$0.00	\$854,555.86
A	2111-1	Remuneración por pagar al Personal de carácter permanente a CP	\$0.00	\$0.00	\$17,323,267.43	\$17,323,267.43	\$0.00	\$0.00
A	2111-2	Remuneración por pagar al Personal de carácter transitorio a CP	\$0.00	\$0.00	\$409,795.08	\$409,795.08	\$0.00	\$0.00
A	2111-3	Remuneraciones Adicionales y Especiales por Pagar a CP	\$0.00	\$0.00	\$4,877,409.82	\$4,877,409.82	\$0.00	\$0.00
A	2111-4	Seguridad Social y Seguros por pagar a CP	\$0.00	\$556,964.58	\$4,063,254.58	\$4,339,965.46	\$0.00	\$833,675.46
A	2111-5	Otras prestaciones sociales y económicas por pagar a CP	\$0.00	\$0.00	\$1,811,467.77	\$1,832,348.17	\$0.00	\$20,880.40
A	2112	PROVEEDORES POR PAGAR A CORTO PLAZO	\$0.00	\$178,580.37	\$13,243,349.96	\$13,225,957.77	\$0.00	\$161,188.18
A	2112-1	Deudas por Adquisición de Bienes y Contratación de Servicios por Pagar a CP	\$0.00	\$178,580.37	\$8,598,572.65	\$8,534,729.24	\$0.00	\$114,736.96



Instituto Tecnológico Superior de San Pedro, Coahuila COAHUILA DE ZARAGOZA

Balanza de Comprobación del 01/ene/2018 al 31/dic/2018

Cuentas de Mayor con saldo y/o movimientos. (De la cuenta: 1000 a la 9000)

Usr: ARACELY

Rep: rptBalanzaComprobacion

Nat.	Cuenta	Nombre de la cuenta	SALDO ANTERIOR		MOVIMIENTOS		SALDO ACTUAL	
			DEUDOR	ACREEDOR	DEUDOR	ACREEDOR	DEUDOR	ACREEDOR
A	2112-2	Deudas por Adquisición de Bienes Inmuebles, Muebles e Intangibles por Pagar a CP	\$0.00	\$0.00	\$4,644,777.31	\$4,691,228.53	\$0.00	\$46,451.22
A	2115	TRANSFERENCIAS OTORGADAS POR PAGAR A CORTO PLAZO	\$0.00	\$0.00	\$279,369.00	\$279,369.00	\$0.00	\$0.00
A	2117	RETENCIONES Y CONTRIBUCIONES POR PAGAR A CORTO PLAZO	\$0.00	\$1,145,853.76	\$5,888,650.14	\$6,463,412.86	\$0.00	\$1,720,616.48
A	2117-01	Retenciones de Impuestos por Pagar a CP	\$0.00	\$826,969.91	\$2,854,576.16	\$3,384,286.99	\$0.00	\$1,356,680.74
A	2117-01-10	Retenciones de Impuestos por Pagar a CP - OTROS	\$0.00	\$826,969.91	\$2,854,576.16	\$3,384,286.99	\$0.00	\$1,356,680.74
A	2117-02	Retenciones del Sistema de Seguridad Social por Pagar a CP	\$0.00	\$214,251.56	\$1,673,301.42	\$1,728,550.62	\$0.00	\$269,500.76
A	2117-02-06	Retenciones del Sistema de Seguridad Social por Pagar a CP - DEPENDENCIAS EXTERNAS	\$0.00	\$214,251.56	\$1,673,301.42	\$1,728,550.62	\$0.00	\$269,500.76
A	2117-03	Impuesto y Derechos por Pagar a CP	\$0.00	\$213.61	\$732.00	\$1,013.78	\$0.00	\$495.39
A	2117-03-14	APORTACION CUOTAS INFONAVIT	\$0.00	-\$0.21	\$0.00	\$0.00	\$0.00	-\$0.21
A	2117-03-15	IVA ARRENDAMIENTO	\$0.00	\$213.82	\$732.00	\$1,013.78	\$0.00	\$495.60
A	2117-09	Otras Retenciones y Contribuciones por Pagar a CP	\$0.00	\$14,553.68	\$893,867.56	\$880,141.97	\$0.00	\$828.09
A	2117-09-10	Otras Retenciones y Contribuciones por Pagar a CP - OTROS	\$0.00	\$0.00	\$231,020.15	\$231,020.15	\$0.00	\$0.00
A	2117-09-11	RETENCION PENSION ALIMENTICIA	\$0.00	-\$0.62	\$234,929.18	\$234,929.27	\$0.00	-\$0.53
A	2117-09-12	RETENCION SEGURO DE VIDA	\$0.00	\$14,554.30	\$370,142.23	\$355,588.55	\$0.00	\$0.62
A	2119	OTRAS CUENTAS POR PAGAR A CORTO PLAZO	\$0.00	\$1,785.00	\$7,560.00	\$8,260.00	\$0.00	\$2,485.00
A	2119-09	Otras cuentas por Pagar a CP	\$0.00	\$1,785.00	\$7,560.00	\$8,260.00	\$0.00	\$2,485.00
A	2119-09-12	Otras cuentas por Pagar a CP - PROVEEDORES	\$0.00	\$0.00	\$7,560.00	\$7,560.00	\$0.00	\$0.00
A	2119-09-13	ACREEDORES ALUMNOS - ALUMNOS	\$0.00	\$1,785.00	\$0.00	\$700.00	\$0.00	\$2,485.00
A	2160	FONDOS Y BIENES DE TERCEROS EN GARANTÍA Y/O ADMINISTRACIÓN A CORTO PLAZO	\$0.00	\$0.00	\$834,179.17	\$834,179.17	\$0.00	\$0.00
A	2162	FONDOS EN ADMINISTRACIÓN A CORTO PLAZO	\$0.00	\$0.00	\$834,179.17	\$834,179.17	\$0.00	\$0.00
A	2200	PASIVO NO CIRCULANTE	\$0.00	\$1,422,499.00	\$194,713.00	\$0.00	\$0.00	\$1,227,786.00
A	2260	PROVISIONES A LARGO PLAZO	\$0.00	\$1,422,499.00	\$194,713.00	\$0.00	\$0.00	\$1,227,786.00
A	2269	OTRAS PROVISIONES A LARGO PLAZO	\$0.00	\$1,422,499.00	\$194,713.00	\$0.00	\$0.00	\$1,227,786.00
A	2269-1	RESERVA POR OBLIGACIONES LABORALES	\$0.00	\$1,422,499.00	\$194,713.00	\$0.00	\$0.00	\$1,227,786.00
A	3000	HACIENDA PÚBLICA/PATRIMONIO	\$0.00	\$30,945,577.52	\$1,056.95	\$92,649.81	\$0.00	\$31,037,170.38
A	3100	HACIENDA PÚBLICA/PATRIMONIO CONTRIBUIDO	\$0.00	\$29,715,129.78	\$0.00	\$0.00	\$0.00	\$29,715,129.78
A	3110	APORTACIONES	\$0.00	\$29,715,129.78	\$0.00	\$0.00	\$0.00	\$29,715,129.78
A	3200	HACIENDA PÚBLICA /PATRIMONIO GENERADO	\$0.00	\$1,230,447.74	\$1,056.95	\$92,649.81	\$0.00	\$1,322,040.60
A	3210	RESULTADOS DEL EJERCICIO (AHORRO/ DESAHORRO)	\$0.00	\$0.00	\$0.00	\$0.00	\$0.00	\$0.00
A	3220	RESULTADOS DE EJERCICIOS ANTERIORES	\$0.00	\$1,230,447.74	\$0.00	\$92,649.81	\$0.00	\$1,323,097.55
A	3250	RECTIFICACIONES DE RESULTADOS DE EJERCICIOS ANTERIORES	\$0.00	\$0.00	\$1,056.95	\$0.00	\$0.00	-\$1,056.95
A	3252	CAMBIOS POR ERRORES CONTABLES	\$0.00	\$0.00	\$1,056.95	\$0.00	\$0.00	-\$1,056.95
A	3252-9999	Depreciaciones de ejercicios anteriores	\$0.00	\$0.00	\$1,056.95	\$0.00	\$0.00	-\$1,056.95
A	4000	INGRESOS Y OTROS BENEFICIOS	\$0.00	\$0.00	\$0.00	\$40,124,889.61	\$0.00	\$40,124,889.61
A	4100	INGRESOS DE GESTIÓN	\$0.00	\$0.00	\$0.00	\$5,846,264.76	\$0.00	\$5,846,264.76
A	4150	PRODUCTOS DE TIPO CORRIENTE	\$0.00	\$0.00	\$0.00	\$6,836.22	\$0.00	\$6,836.22
A	4159	OTROS PRODUCTOS QUE GENERAN INGRESOS CORRIENTES	\$0.00	\$0.00	\$0.00	\$6,836.22	\$0.00	\$6,836.22
A	4159-01	RENTAS	\$0.00	\$0.00	\$0.00	\$6,836.22	\$0.00	\$6,836.22
A	4160	APROVECHAMIENTOS DE TIPO CORRIENTE	\$0.00	\$0.00	\$0.00	\$15,250.00	\$0.00	\$15,250.00
A	4169	OTROS APROVECHAMIENTOS	\$0.00	\$0.00	\$0.00	\$15,250.00	\$0.00	\$15,250.00
A	4169-01	INSCRIPCIONES, CURSOS Y SERVICIOS	\$0.00	\$0.00	\$0.00	\$7,000.00	\$0.00	\$7,000.00
A	4169-01-001	DESCUENTOS Y RECARGOS	\$0.00	\$0.00	\$0.00	\$7,000.00	\$0.00	\$7,000.00
A	4169-02	SANCIONES ADMINISTRATIVAS Y FISCALES	\$0.00	\$0.00	\$0.00	\$8,250.00	\$0.00	\$8,250.00
A	4169-02-001	MULTAS Y ACCESORIOS	\$0.00	\$0.00	\$0.00	\$8,250.00	\$0.00	\$8,250.00
A	4170	INGRESOS POR VENTA DE BIENES Y SERVICIOS	\$0.00	\$0.00	\$0.00	\$5,824,178.54	\$0.00	\$5,824,178.54



Usr: ARACELY
Rep: rptBalanzaComprobacion

Instituto Tecnológico Superior de San Pedro, Coahuila COAHUILA DE ZARAGOZA

Balanza de Comprobación del 01/ene/2018 al 31/dic/2018

Cuentas de Mayor con saldo y/o movimientos. (De la cuenta: 1000 a la 9000)

Nat.	Cuenta	Nombre de la cuenta	SALDO ANTERIOR		MOVIMIENTOS		SALDO ACTUAL	
			DEUDOR	ACREEDOR	DEUDOR	ACREEDOR	DEUDOR	ACREEDOR
A	4173	INGRESOS POR VENTA DE BIENES Y SERVICIOS DE ORGANISMOS DESCENTRALIZADOS	\$0.00	\$0.00	\$0.00	\$5,824,178.54	\$0.00	\$5,824,178.54
A	4173-2	Ingresos por Venta de Servicios de Organismos Descentralizados	\$0.00	\$0.00	\$0.00	\$5,824,178.54	\$0.00	\$5,824,178.54
A	4173-2-01	Inscripciones, cursos y servicios	\$0.00	\$0.00	\$0.00	\$5,824,178.54	\$0.00	\$5,824,178.54
A	4173-2-01-001	INSCRIPCIONES	\$0.00	\$0.00	\$0.00	\$5,096,248.00	\$0.00	\$5,096,248.00
A	4173-2-01-002	SERVICIOS	\$0.00	\$0.00	\$0.00	\$727,930.54	\$0.00	\$727,930.54
A	4200	PARTICIPACIONES, APORTACIONES, TRANSFERENCIAS, ASIGNACIONES, SUBSIDIOS Y OTRAS AYUDAS	\$0.00	\$0.00	\$0.00	\$34,172,168.01	\$0.00	\$34,172,168.01
A	4210	PARTICIPACIONES Y APORTACIONES	\$0.00	\$0.00	\$0.00	\$34,172,168.01	\$0.00	\$34,172,168.01
A	4211	PARTICIPACIONES	\$0.00	\$0.00	\$0.00	\$867,098.96	\$0.00	\$867,098.96
A	4211-01	participaciones y fondos	\$0.00	\$0.00	\$0.00	\$867,098.96	\$0.00	\$867,098.96
A	4211-01-001	participaciones	\$0.00	\$0.00	\$0.00	\$867,098.96	\$0.00	\$867,098.96
A	4211-01-001-002	participaciones estatales, fondo general	\$0.00	\$0.00	\$0.00	\$867,098.96	\$0.00	\$867,098.96
A	4213	CONVENIOS	\$0.00	\$0.00	\$0.00	\$33,305,069.05	\$0.00	\$33,305,069.05
A	4213-01	SUBSIDIOS Y FONDOS	\$0.00	\$0.00	\$0.00	\$33,305,069.05	\$0.00	\$33,305,069.05
A	4213-01-001	SUBSIDIOS	\$0.00	\$0.00	\$0.00	\$33,305,069.05	\$0.00	\$33,305,069.05
A	4213-01-001-001	Subsidios federales, fondo general	\$0.00	\$0.00	\$0.00	\$17,306,907.01	\$0.00	\$17,306,907.01
A	4213-01-001-002	Subsidios estatales, fondo general	\$0.00	\$0.00	\$0.00	\$15,998,162.04	\$0.00	\$15,998,162.04
A	4300	OTROS INGRESOS Y BENEFICIOS	\$0.00	\$0.00	\$0.00	\$106,456.84	\$0.00	\$106,456.84
A	4310	INGRESOS FINANCIEROS	\$0.00	\$0.00	\$0.00	\$106,456.84	\$0.00	\$106,456.84
A	4311	INTERESES GANADOS DE VALORES, CRÉDITOS, BONOS Y OTROS	\$0.00	\$0.00	\$0.00	\$106,456.84	\$0.00	\$106,456.84
A	4311-01	Intereses por Créditos, Bonos y Títulos y Valores Internos	\$0.00	\$0.00	\$0.00	\$106,456.84	\$0.00	\$106,456.84
A	4311-01-001	intereses bancarios y de inversion	\$0.00	\$0.00	\$0.00	\$106,456.84	\$0.00	\$106,456.84
A	4311-01-001-001	intereses por inversion	\$0.00	\$0.00	\$0.00	\$106,456.84	\$0.00	\$106,456.84
D	5000	GASTOS Y OTRAS PÉRDIDAS	\$0.00	\$0.00	\$38,893,950.72	\$0.00	\$38,893,950.72	\$0.00
D	5100	GASTOS DE FUNCIONAMIENTO	\$0.00	\$0.00	\$37,728,254.12	\$0.00	\$37,728,254.12	\$0.00
D	5110	SERVICIOS PERSONALES	\$0.00	\$0.00	\$28,782,785.96	\$0.00	\$28,782,785.96	\$0.00
D	5111	REMUNERACIONES AL PERSONAL DE CARÁCTER PERMANENTE	\$0.00	\$0.00	\$17,323,267.43	\$0.00	\$17,323,267.43	\$0.00
D	5112	REMUNERACIONES AL PERSONAL DE CARÁCTER TRANSITORIO	\$0.00	\$0.00	\$409,795.08	\$0.00	\$409,795.08	\$0.00
D	5113	REMUNERACIONES ADICIONALES Y ESPECIALES	\$0.00	\$0.00	\$4,877,409.82	\$0.00	\$4,877,409.82	\$0.00
D	5114	SEGURIDAD SOCIAL	\$0.00	\$0.00	\$4,339,965.46	\$0.00	\$4,339,965.46	\$0.00
D	5115	OTRAS PRESTACIONES SOCIALES Y ECONÓMICAS	\$0.00	\$0.00	\$1,832,348.17	\$0.00	\$1,832,348.17	\$0.00
D	5120	MATERIALES Y SUMINISTROS	\$0.00	\$0.00	\$2,517,563.16	\$0.00	\$2,517,563.16	\$0.00
D	5121	MATERIALES DE ADMINISTRACIÓN, EMISIÓN DE DOCUMENTOS Y ARTÍCULOS OFICIALES	\$0.00	\$0.00	\$931,445.65	\$0.00	\$931,445.65	\$0.00
D	5122	ALIMENTOS Y UTENSILIOS	\$0.00	\$0.00	\$83,754.11	\$0.00	\$83,754.11	\$0.00
D	5123	MATERIAS PRIMAS Y MATERIALES DE PRODUCCIÓN Y COMERCIALIZACIÓN	\$0.00	\$0.00	\$33,848.80	\$0.00	\$33,848.80	\$0.00
D	5124	MATERIALES Y ARTÍCULOS DE CONSTRUCCIÓN Y DE REPARACIÓN	\$0.00	\$0.00	\$357,949.01	\$0.00	\$357,949.01	\$0.00
D	5125	PRODUCTOS QUÍMICOS, FARMACÉUTICOS Y DE LABORATORIO	\$0.00	\$0.00	\$43,623.59	\$0.00	\$43,623.59	\$0.00
D	5126	COMBUSTIBLES, LUBRICANTES Y ADITIVOS	\$0.00	\$0.00	\$688,340.08	\$0.00	\$688,340.08	\$0.00
D	5127	VESTUARIO, BLANCOS, PRENDAS DE PROTECCIÓN Y ARTÍCULOS DEPORTIVOS	\$0.00	\$0.00	\$214,734.53	\$0.00	\$214,734.53	\$0.00
D	5129	HERRAMIENTAS, REFACCIONES Y ACCESORIOS MENORES	\$0.00	\$0.00	\$163,867.39	\$0.00	\$163,867.39	\$0.00
D	5130	SERVICIOS GENERALES	\$0.00	\$0.00	\$6,427,905.00	\$0.00	\$6,427,905.00	\$0.00
D	5131	SERVICIOS BÁSICOS	\$0.00	\$0.00	\$1,134,157.89	\$0.00	\$1,134,157.89	\$0.00



Instituto Tecnológico Superior de San Pedro, Coahuila COAHUILA DE ZARAGOZA

Balanza de Comprobación del 01/ene/2018 al 31/dic/2018

Cuentas de Mayor con saldo y/o movimientos. (De la cuenta: 1000 a la 9000)

Usr: ARACELY

Rep: rptBalanzaComprobacion

Nat.	Cuenta	Nombre de la cuenta	SALDO ANTERIOR		MOVIMIENTOS		SALDO ACTUAL	
			DEUDOR	ACREEDOR	DEUDOR	ACREEDOR	DEUDOR	ACREEDOR
D	5132	SERVICIOS DE ARRENDAMIENTO	\$0.00	\$0.00	\$261,788.52	\$0.00	\$261,788.52	\$0.00
D	5133	SERVICIOS PROFESIONALES, CIENTÍFICOS Y TÉCNICOS Y OTROS SERVICIOS	\$0.00	\$0.00	\$1,081,402.72	\$0.00	\$1,081,402.72	\$0.00
D	5134	SERVICIOS FINANCIEROS, BANCARIOS Y COMERCIALES	\$0.00	\$0.00	\$136,633.49	\$0.00	\$136,633.49	\$0.00
D	5135	SERVICIOS DE INSTALACIÓN, REPARACIÓN, MANTENIMIENTO Y CONSERVACIÓN	\$0.00	\$0.00	\$1,550,300.58	\$0.00	\$1,550,300.58	\$0.00
D	5136	SERVICIOS DE COMUNICACIÓN SOCIAL Y PUBLICIDAD	\$0.00	\$0.00	\$217,519.36	\$0.00	\$217,519.36	\$0.00
D	5137	SERVICIOS DE TRASLADO Y VIÁTICOS	\$0.00	\$0.00	\$934,224.69	\$0.00	\$934,224.69	\$0.00
D	5138	SERVICIOS OFICIALES	\$0.00	\$0.00	\$629,882.25	\$0.00	\$629,882.25	\$0.00
D	5139	OTROS SERVICIOS GENERALES	\$0.00	\$0.00	\$481,995.50	\$0.00	\$481,995.50	\$0.00
D	5200	TRANSFERENCIAS, ASIGNACIONES, SUBSIDIOS Y OTRAS AYUDAS	\$0.00	\$0.00	\$279,369.00	\$0.00	\$279,369.00	\$0.00
D	5240	AYUDAS SOCIALES	\$0.00	\$0.00	\$279,369.00	\$0.00	\$279,369.00	\$0.00
D	5241	AYUDAS SOCIALES A PERSONAS	\$0.00	\$0.00	\$255,369.00	\$0.00	\$255,369.00	\$0.00
D	5243	AYUDAS SOCIALES A INSTITUCIONES	\$0.00	\$0.00	\$24,000.00	\$0.00	\$24,000.00	\$0.00
D	5500	OTROS GASTOS Y PÉRDIDAS EXTRAORDINARIAS	\$0.00	\$0.00	\$886,327.60	\$0.00	\$886,327.60	\$0.00
D	5510	ESTIMACIONES, DEPRECIACIONES, DETERIOROS, OBSOLESCENCIA Y AMORTIZACIONES	\$0.00	\$0.00	\$882,727.60	\$0.00	\$882,727.60	\$0.00
D	5513	DEPRECIACIÓN DE BIENES INMUEBLES	\$0.00	\$0.00	\$37,257.13	\$0.00	\$37,257.13	\$0.00
D	5515	DEPRECIACIÓN DE BIENES MUEBLES	\$0.00	\$0.00	\$768,145.99	\$0.00	\$768,145.99	\$0.00
D	5518	DISMINUCION DE BIENES POR PÉRDIDA, OBSOLESCENCIA Y DETERIORO	\$0.00	\$0.00	\$77,324.48	\$0.00	\$77,324.48	\$0.00
D	5590	OTROS GASTOS	\$0.00	\$0.00	\$3,600.00	\$0.00	\$3,600.00	\$0.00
D	5599	OTROS GASTOS VARIOS	\$0.00	\$0.00	\$3,600.00	\$0.00	\$3,600.00	\$0.00
D	7000	CUENTAS DE ORDEN CONTABLES	\$0.00	\$0.00	\$2,243,054.90	\$2,243,054.90	\$0.00	\$0.00
D	7700	DEUDORES DIVERSOS	\$0.00	\$0.00	\$2,243,054.90	\$2,243,054.90	\$0.00	\$0.00
D	7710	DEUDORES POR SUBSIDIOS	\$48,797,930.02	\$0.00	\$1,224,512.45	\$782,866.45	\$49,239,576.02	\$0.00
D	7720	DEUDORES ALUMNOS	\$40,860.00	\$0.00	\$139,394.00	\$94,682.00	\$85,572.00	\$0.00
D	7740	ADEUDOS DE ALUMNOS COBRADOS	\$2,260.00	\$0.00	\$0.00	\$2,260.00	\$0.00	\$0.00
A	7750	ADEUDOS PENDIENTES POR RECUPERAR-ALUMNOS	\$0.00	\$43,120.00	\$96,282.00	\$138,734.00	\$0.00	\$85,572.00
A	7760	DEUDORES POR MINISTRACIÓN	\$0.00	\$48,797,930.02	\$782,866.45	\$1,224,512.45	\$0.00	\$49,239,576.02
D	8000	CUENTAS DE ORDEN PRESUPUESTARIAS	\$0.00	\$0.00	\$566,795,992.97	\$566,795,992.97	\$0.00	\$0.00
D	8100	LEY DE INGRESOS	\$0.00	\$0.00	\$175,955,925.83	\$175,955,925.83	\$0.00	\$0.00
D	8110	LEY DE INGRESOS ESTIMADA	\$0.00	\$0.00	\$42,820,471.00	\$0.00	\$42,820,471.00	\$0.00
D	8110-44	Otros Derechos	\$0.00	\$0.00	\$5,753,818.00	\$0.00	\$5,753,818.00	\$0.00
D	8110-44-01	Inscripciones, cursos y servicios	\$0.00	\$0.00	\$5,753,818.00	\$0.00	\$5,753,818.00	\$0.00
D	8110-44-01-001	INSCRIPCIONES	\$0.00	\$0.00	\$4,890,473.77	\$0.00	\$4,890,473.77	\$0.00
D	8110-44-01-002	SERVICIOS	\$0.00	\$0.00	\$863,344.23	\$0.00	\$863,344.23	\$0.00
D	8110-51-04	Productos de tipo corriente, Otros Productos que Generan Ingresos Corrientes	\$0.00	\$0.00	\$19,756.55	\$0.00	\$19,756.55	\$0.00
D	8110-51-04-01	RENTAS	\$0.00	\$0.00	\$19,756.55	\$0.00	\$19,756.55	\$0.00
D	8110-61-09	Otros Aprovechamientos	\$0.00	\$0.00	\$22,170.47	\$0.00	\$22,170.47	\$0.00
D	8110-61-09-01	INSCRIPCIONES, CURSOS Y SERVICIOS	\$0.00	\$0.00	\$16,927.00	\$0.00	\$16,927.00	\$0.00
D	8110-61-09-01-001	DESCUENTOS Y RECARGOS	\$0.00	\$0.00	\$16,927.00	\$0.00	\$16,927.00	\$0.00
D	8110-61-09-02	SANCCIONES ADMINISTRATIVAS Y FISCALES	\$0.00	\$0.00	\$5,243.47	\$0.00	\$5,243.47	\$0.00
D	8110-61-09-02-001	MULTAS Y ACCESORIOS	\$0.00	\$0.00	\$5,243.47	\$0.00	\$5,243.47	\$0.00
D	8110-81	Participaciones	\$0.00	\$0.00	\$37,024,725.98	\$0.00	\$37,024,725.98	\$0.00
D	8110-81-01	participaciones y fondos	\$0.00	\$0.00	\$37,024,725.98	\$0.00	\$37,024,725.98	\$0.00
D	8110-81-01-001	participaciones	\$0.00	\$0.00	\$37,024,725.98	\$0.00	\$37,024,725.98	\$0.00
D	8110-81-01-001-001	participaciones federales, fondo general	\$0.00	\$0.00	\$18,562,362.99	\$0.00	\$18,562,362.99	\$0.00



Instituto Tecnológico Superior de San Pedro, Coahuila COAHUILA DE ZARAGOZA

Balanza de Comprobación del 01/ene/2018 al 31/dic/2018

Cuentas de Mayor con saldo y/o movimientos. (De la cuenta: 1000 a la 9000)

Usr: ARACELY
Rep: rptBalanzaComprobacion

Nat.	Cuenta	Nombre de la cuenta	SALDO ANTERIOR		MOVIMIENTOS		SALDO ACTUAL	
			DEUDOR	ACREEDOR	DEUDOR	ACREEDOR	DEUDOR	ACREEDOR
D	8110-81-01-001-002	participaciones estatales, fondo general	\$0.00	\$0.00	\$18,462,362.99	\$0.00	\$18,462,362.99	\$0.00
A	8120	LEY DE INGRESOS POR EJECUTAR	\$0.00	\$0.00	\$44,909,666.54	\$91,087,770.52	\$0.00	\$46,178,103.98
A	8120-44	Otros Derechos	\$0.00	\$0.00	\$4,891,233.77	\$5,788,118.20	\$0.00	\$896,884.43
A	8120-44-01	Inscripciones, cursos y servicios	\$0.00	\$0.00	\$4,891,233.77	\$5,788,118.20	\$0.00	\$896,884.43
A	8120-44-01-001	INSCRIPCIONES	\$0.00	\$0.00	\$4,891,753.77	\$4,891,753.77	\$0.00	\$0.00
A	8120-44-01-002	SERVICIOS	\$0.00	\$0.00	-\$520.00	\$895,235.88	\$0.00	\$895,755.88
A	8120-44-01-003	INTERESES	\$0.00	\$0.00	\$0.00	\$1,128.55	\$0.00	\$1,128.55
A	8120-51-04	Productos de tipo corriente, Otros Productos que Generan Ingresos Corrientes	\$0.00	\$0.00	\$6,836.22	\$19,756.55	\$0.00	\$12,920.33
A	8120-51-04-01	RENTAS	\$0.00	\$0.00	\$6,836.22	\$19,756.55	\$0.00	\$12,920.33
A	8120-61-09	Otros Aprovechamientos	\$0.00	\$0.00	\$15,250.00	\$25,177.00	\$0.00	\$9,927.00
A	8120-61-09-01	INSCRIPCIONES, CURSOS Y SERVICIOS	\$0.00	\$0.00	\$7,000.00	\$16,927.00	\$0.00	\$9,927.00
A	8120-61-09-01-001	DESCUENTOS Y RECARGOS	\$0.00	\$0.00	\$7,000.00	\$16,927.00	\$0.00	\$9,927.00
A	8120-61-09-02	SANCIONES ADMINISTRATIVAS Y FISCALES	\$0.00	\$0.00	\$8,250.00	\$8,250.00	\$0.00	\$0.00
A	8120-61-09-02-001	MULTAS Y ACCESORIOS	\$0.00	\$0.00	\$8,250.00	\$8,250.00	\$0.00	\$0.00
A	8120-71-02	Ingresos por Venta de Servicios de Organismos Descentralizados	\$0.00	\$0.00	\$5,824,178.54	\$10,861,286.54	\$0.00	\$5,037,108.00
A	8120-71-02-2	Ingresos por Venta de Servicios de Organismos Descentralizados	\$0.00	\$0.00	\$5,824,178.54	\$10,861,286.54	\$0.00	\$5,037,108.00
A	8120-71-02-2-01	Inscripciones, cursos y servicios	\$0.00	\$0.00	\$5,824,178.54	\$10,861,286.54	\$0.00	\$5,037,108.00
A	8120-71-02-2-01-001	INSCRIPCIONES	\$0.00	\$0.00	\$5,096,248.00	\$9,914,296.00	\$0.00	\$4,818,048.00
A	8120-71-02-2-01-002	SERVICIOS	\$0.00	\$0.00	\$727,930.54	\$946,990.54	\$0.00	\$219,060.00
A	8120-81	Participaciones	\$0.00	\$0.00	\$867,098.96	\$39,485,947.20	\$0.00	\$38,618,848.24
A	8120-81-01	participaciones y fondos	\$0.00	\$0.00	\$867,098.96	\$39,485,947.20	\$0.00	\$38,618,848.24
A	8120-81-01-001	participaciones	\$0.00	\$0.00	\$867,098.96	\$39,485,947.20	\$0.00	\$38,618,848.24
A	8120-81-01-001-001	participaciones federales, fondo general	\$0.00	\$0.00	\$0.00	\$19,959,417.27	\$0.00	\$19,959,417.27
A	8120-81-01-001-002	participaciones estatales, fondo general	\$0.00	\$0.00	\$867,098.96	\$19,526,529.93	\$0.00	\$18,659,430.97
A	8120-83	Convenios	\$0.00	\$0.00	\$33,305,069.05	\$34,907,485.03	\$0.00	\$1,602,415.98
A	8120-83-01	SUBSIDIOS Y FONDOS	\$0.00	\$0.00	\$33,305,069.05	\$34,907,485.03	\$0.00	\$1,602,415.98
A	8120-83-01-001	SUBSIDIOS	\$0.00	\$0.00	\$33,305,069.05	\$34,907,485.03	\$0.00	\$1,602,415.98
A	8120-83-01-001-001	Subsidios federales, fondo general	\$0.00	\$0.00	\$17,306,907.01	\$18,909,322.93	\$0.00	\$1,602,415.92
A	8120-83-01-001-002	Subsidios estatales, fondo general	\$0.00	\$0.00	\$15,998,162.04	\$15,998,162.10	\$0.00	\$0.06
D	8130	MODIFICACIONES A LA LEY DE INGRESOS ESTIMADA	\$0.00	\$0.00	\$48,267,299.52	\$4,891,233.77	\$43,376,065.75	\$0.00
D	8130-44	Otros Derechos	\$0.00	\$0.00	\$34,300.20	\$4,891,233.77	-\$4,856,933.57	\$0.00
D	8130-44-01	Inscripciones, cursos y servicios	\$0.00	\$0.00	\$34,300.20	\$4,891,233.77	-\$4,856,933.57	\$0.00
D	8130-44-01-001	INSCRIPCIONES	\$0.00	\$0.00	\$1,280.00	\$4,891,233.77	-\$4,889,953.77	\$0.00
D	8130-44-01-002	SERVICIOS	\$0.00	\$0.00	\$31,891.65	\$0.00	\$31,891.65	\$0.00
D	8130-44-01-003	INTERESES	\$0.00	\$0.00	\$1,128.55	\$0.00	\$1,128.55	\$0.00
D	8130-61-09	Otros Aprovechamientos	\$0.00	\$0.00	\$3,006.53	\$0.00	\$3,006.53	\$0.00
D	8130-61-09-02	SANCIONES ADMINISTRATIVAS Y FISCALES	\$0.00	\$0.00	\$3,006.53	\$0.00	\$3,006.53	\$0.00
D	8130-61-09-02-001	MULTAS Y ACCESORIOS	\$0.00	\$0.00	\$3,006.53	\$0.00	\$3,006.53	\$0.00
D	8130-71-02	Ingresos por Venta de Servicios de Organismos Descentralizados	\$0.00	\$0.00	\$10,861,286.54	\$0.00	\$10,861,286.54	\$0.00
D	8130-71-02-2	Ingresos por Venta de Servicios de Organismos Descentralizados	\$0.00	\$0.00	\$10,861,286.54	\$0.00	\$10,861,286.54	\$0.00
D	8130-71-02-2-01	Inscripciones, cursos y servicios	\$0.00	\$0.00	\$10,861,286.54	\$0.00	\$10,861,286.54	\$0.00
D	8130-71-02-2-01-001	INSCRIPCIONES	\$0.00	\$0.00	\$9,914,296.00	\$0.00	\$9,914,296.00	\$0.00
D	8130-71-02-2-01-002	SERVICIOS	\$0.00	\$0.00	\$946,990.54	\$0.00	\$946,990.54	\$0.00
D	8130-81	Participaciones	\$0.00	\$0.00	\$2,461,221.22	\$0.00	\$2,461,221.22	\$0.00
D	8130-81-01	participaciones y fondos	\$0.00	\$0.00	\$2,461,221.22	\$0.00	\$2,461,221.22	\$0.00
D	8130-81-01-001	participaciones	\$0.00	\$0.00	\$2,461,221.22	\$0.00	\$2,461,221.22	\$0.00
D	8130-81-01-001-001	participaciones federales, fondo general	\$0.00	\$0.00	\$1,397,054.28	\$0.00	\$1,397,054.28	\$0.00
D	8130-81-01-001-002	participaciones estatales, fondo general	\$0.00	\$0.00	\$1,064,166.94	\$0.00	\$1,064,166.94	\$0.00
D	8130-83	Convenios	\$0.00	\$0.00	\$34,907,485.03	\$0.00	\$34,907,485.03	\$0.00



Utr: ARACELY
Rep: rptBalanzaComprobacion

Instituto Tecnológico Superior de San Pedro, Coahuila COAHUILA DE ZARAGOZA

Balanza de Comprobación del 01/ene/2018 al 31/dic/2018

Cuentas de Mayor con saldo y/o movimientos. (De la cuenta: 1000 a la 9000)

Nat.	Cuenta	Nombre de la cuenta	SALDO ANTERIOR		MOVIMIENTOS		SALDO ACTUAL	
			DEUDOR	ACREEDOR	DEUDOR	ACREEDOR	DEUDOR	ACREEDOR
D	8130-83-01	SUBSIDIOS Y FONDOS	\$0.00	\$0.00	\$34,907,485.03	\$0.00	\$34,907,485.03	\$0.00
D	8130-83-01-001	SUBSIDIOS	\$0.00	\$0.00	\$34,907,485.03	\$0.00	\$34,907,485.03	\$0.00
D	8130-83-01-001-001	Subsidios federales, fondo general	\$0.00	\$0.00	\$18,909,322.93	\$0.00	\$18,909,322.93	\$0.00
D	8130-83-01-001-002	Subsidios estatales, fondo general	\$0.00	\$0.00	\$15,998,162.10	\$0.00	\$15,998,162.10	\$0.00
A	8140	LEY DE INGRESOS DEVENGADA	\$0.00	\$0.00	\$39,958,488.77	\$40,018,432.77	\$0.00	\$59,944.00
A	8140-44	Otros Derechos	\$0.00	\$0.00	-\$56,614.00	\$0.00	\$0.00	\$56,614.00
A	8140-44-01	Inscripciones, cursos y servicios	\$0.00	\$0.00	-\$56,614.00	\$0.00	\$0.00	\$56,614.00
A	8140-44-01-001	INSCRIPCIONES	\$0.00	\$0.00	-\$56,094.00	\$520.00	\$0.00	\$56,614.00
A	8140-44-01-002	SERVICIOS	\$0.00	\$0.00	-\$520.00	-\$520.00	\$0.00	\$0.00
A	8140-51-04	Productos de tipo corriente, Otros Productos que Generan Ingresos Corrientes	\$0.00	\$0.00	\$6,836.22	\$6,836.22	\$0.00	\$0.00
A	8140-51-04-01	RENTAS	\$0.00	\$0.00	\$6,836.22	\$6,836.22	\$0.00	\$0.00
A	8140-61-09	Otros Aprovechamientos	\$0.00	\$0.00	\$15,250.00	\$15,250.00	\$0.00	\$0.00
A	8140-61-09-01	INSCRIPCIONES, CURSOS Y SERVICIOS	\$0.00	\$0.00	\$7,000.00	\$7,000.00	\$0.00	\$0.00
A	8140-61-09-01-001	DESCUENTOS Y RECARGOS	\$0.00	\$0.00	\$7,000.00	\$7,000.00	\$0.00	\$0.00
A	8140-61-09-02	SANCIONES ADMINISTRATIVAS Y FISCALES	\$0.00	\$0.00	\$8,250.00	\$8,250.00	\$0.00	\$0.00
A	8140-61-09-02-001	MULTAS Y ACCESORIOS	\$0.00	\$0.00	\$8,250.00	\$8,250.00	\$0.00	\$0.00
A	8140-71-02	Ingresos por Venta de Servicios de Organismos Descentralizados	\$0.00	\$0.00	\$5,820,848.54	\$5,824,178.54	\$0.00	\$3,330.00
A	8140-71-02-2	Ingresos por Venta de Servicios de Organismos Descentralizados	\$0.00	\$0.00	\$5,820,848.54	\$5,824,178.54	\$0.00	\$3,330.00
A	8140-71-02-2-01	Inscripciones, cursos y servicios	\$0.00	\$0.00	\$5,820,848.54	\$5,824,178.54	\$0.00	\$3,330.00
A	8140-71-02-2-01-001	INSCRIPCIONES	\$0.00	\$0.00	\$5,092,918.00	\$5,096,248.00	\$0.00	\$3,330.00
A	8140-71-02-2-01-002	SERVICIOS	\$0.00	\$0.00	\$727,930.54	\$727,930.54	\$0.00	\$0.00
A	8140-81	Participaciones	\$0.00	\$0.00	\$867,098.96	\$867,098.96	\$0.00	\$0.00
A	8140-81-01	participaciones y fondos	\$0.00	\$0.00	\$867,098.96	\$867,098.96	\$0.00	\$0.00
A	8140-81-01-001	participaciones	\$0.00	\$0.00	\$867,098.96	\$867,098.96	\$0.00	\$0.00
A	8140-81-01-001-002	participaciones estatales, fondo general	\$0.00	\$0.00	\$867,098.96	\$867,098.96	\$0.00	\$0.00
A	8140-83	Convenios	\$0.00	\$0.00	\$33,305,069.05	\$33,305,069.05	\$0.00	\$0.00
A	8140-83-01	SUBSIDIOS Y FONDOS	\$0.00	\$0.00	\$33,305,069.05	\$33,305,069.05	\$0.00	\$0.00
A	8140-83-01-001	SUBSIDIOS	\$0.00	\$0.00	\$33,305,069.05	\$33,305,069.05	\$0.00	\$0.00
A	8140-83-01-001-001	Subsidios federales, fondo general	\$0.00	\$0.00	\$17,306,907.01	\$17,306,907.01	\$0.00	\$0.00
A	8140-83-01-001-002	Subsidios estatales, fondo general	\$0.00	\$0.00	\$15,998,162.04	\$15,998,162.04	\$0.00	\$0.00
A	8150	LEY DE INGRESOS RECAUDADA	\$0.00	\$0.00	\$0.00	\$39,958,488.77	\$0.00	\$39,958,488.77
A	8150-44	Otros Derechos	\$0.00	\$0.00	\$0.00	-\$56,614.00	\$0.00	-\$56,614.00
A	8150-44-01	Inscripciones, cursos y servicios	\$0.00	\$0.00	\$0.00	-\$56,614.00	\$0.00	-\$56,614.00
A	8150-44-01-001	INSCRIPCIONES	\$0.00	\$0.00	\$0.00	-\$56,094.00	\$0.00	-\$56,094.00
A	8150-44-01-002	SERVICIOS	\$0.00	\$0.00	\$0.00	-\$520.00	\$0.00	-\$520.00
A	8150-51-04	Productos de tipo corriente, Otros Productos que Generan Ingresos Corrientes	\$0.00	\$0.00	\$0.00	\$6,836.22	\$0.00	\$6,836.22
A	8150-51-04-01	RENTAS	\$0.00	\$0.00	\$0.00	\$6,836.22	\$0.00	\$6,836.22
A	8150-61-09	Otros Aprovechamientos	\$0.00	\$0.00	\$0.00	\$15,250.00	\$0.00	\$15,250.00
A	8150-61-09-01	INSCRIPCIONES, CURSOS Y SERVICIOS	\$0.00	\$0.00	\$0.00	\$7,000.00	\$0.00	\$7,000.00
A	8150-61-09-01-001	DESCUENTOS Y RECARGOS	\$0.00	\$0.00	\$0.00	\$7,000.00	\$0.00	\$7,000.00
A	8150-61-09-02	SANCIONES ADMINISTRATIVAS Y FISCALES	\$0.00	\$0.00	\$0.00	\$8,250.00	\$0.00	\$8,250.00
A	8150-61-09-02-001	MULTAS Y ACCESORIOS	\$0.00	\$0.00	\$0.00	\$8,250.00	\$0.00	\$8,250.00
A	8150-71-02	Ingresos por Venta de Servicios de Organismos Descentralizados	\$0.00	\$0.00	\$0.00	\$5,820,848.54	\$0.00	\$5,820,848.54
A	8150-71-02-2	Ingresos por Venta de Servicios de Organismos Descentralizados	\$0.00	\$0.00	\$0.00	\$5,820,848.54	\$0.00	\$5,820,848.54
A	8150-71-02-2-01	Inscripciones, cursos y servicios	\$0.00	\$0.00	\$0.00	\$5,820,848.54	\$0.00	\$5,820,848.54
A	8150-71-02-2-01-001	INSCRIPCIONES	\$0.00	\$0.00	\$0.00	\$5,092,918.00	\$0.00	\$5,092,918.00
A	8150-71-02-2-01-002	SERVICIOS	\$0.00	\$0.00	\$0.00	\$727,930.54	\$0.00	\$727,930.54
A	8150-81	Participaciones	\$0.00	\$0.00	\$0.00	\$867,098.96	\$0.00	\$867,098.96



Usr: ARACELY
Rep: rptBalanzaComprobacion

Instituto Tecnológico Superior de San Pedro, Coahuila COAHUILA DE ZARAGOZA

Balanza de Comprobación del 01/ene/2018 al 31/dic/2018

Cuentas de Mayor con saldo y/o movimientos. (De la cuenta: 1000 a la 9000)

Nat.	Cuenta	Nombre de la cuenta	SALDO ANTERIOR		MOVIMIENTOS		SALDO ACTUAL	
			DEUDOR	ACREEDOR	DEUDOR	ACREEDOR	DEUDOR	ACREEDOR
A	8150-81-01	participaciones y fondos	\$0.00	\$0.00	\$0.00	\$867,098.96	\$0.00	\$867,098.96
A	8150-81-01-001	participaciones	\$0.00	\$0.00	\$0.00	\$867,098.96	\$0.00	\$867,098.96
A	8150-81-01-001-002	participaciones estatales, fondo general	\$0.00	\$0.00	\$0.00	\$867,098.96	\$0.00	\$867,098.96
A	8150-83	Convenios	\$0.00	\$0.00	\$0.00	\$33,305,069.05	\$0.00	\$33,305,069.05
A	8150-83-01	SUBSIDIOS Y FONDOS	\$0.00	\$0.00	\$0.00	\$33,305,069.05	\$0.00	\$33,305,069.05
A	8150-83-01-001	SUBSIDIOS	\$0.00	\$0.00	\$0.00	\$33,305,069.05	\$0.00	\$33,305,069.05
A	8150-83-01-001-001	Subsidios federales, fondo general	\$0.00	\$0.00	\$0.00	\$17,306,907.01	\$0.00	\$17,306,907.01
A	8150-83-01-001-002	Subsidios estatales, fondo general	\$0.00	\$0.00	\$0.00	\$15,998,162.04	\$0.00	\$15,998,162.04
A	8200	PRESUPUESTO DE EGRESOS	\$0.00	\$0.00	\$390,840,067.14	\$390,840,067.14	\$0.00	\$0.00
A	8210	PRESUPUESTO DE EGRESOS APROBADO	\$0.00	\$0.00	\$0.00	\$42,820,471.00	\$0.00	\$42,820,471.00
D	8220	PRESUPUESTO DE EGRESOS POR EJERCER	\$0.00	\$0.00	\$135,996,465.24	\$129,565,630.27	\$6,430,834.97	\$0.00
A	8230	MODIFICACIONES AL PRESUPUESTO DE EGRESOS APROBADO	\$0.00	\$0.00	\$87,061,876.39	\$93,175,994.24	\$0.00	\$6,114,117.85
D	8240	PRESUPUESTO DE EGRESOS COMPROMETIDO	\$0.00	\$0.00	\$42,503,753.88	\$42,381,408.91	\$122,344.97	\$0.00
D	8250	PRESUPUESTO DE EGRESOS DEVENGADO	\$0.00	\$0.00	\$42,381,408.91	\$42,046,952.69	\$334,456.22	\$0.00
D	8260	PRESUPUESTO DE EGRESOS EJERCIDO	\$0.00	\$0.00	\$42,046,952.69	\$40,849,610.03	\$1,197,342.66	\$0.00
D	8270	PRESUPUESTO DE EGRESOS PAGADO	\$0.00	\$0.00	\$40,849,610.03	\$0.00	\$40,849,610.03	\$0.00
Sumas =>			\$90,465,313.67	\$90,465,313.67	\$802,110,277.18	\$802,110,277.18	\$267,520,634.81	\$267,520,634.81

M.C. JESÚS JOAQUÍN QUISTIÁN CONTRERAS

DIRECTOR GENERAL

CP. LUIS ANTONIO TORRES RAMÍREZ
JEFE DEPTO. RECURSOS FINANCIEROS

LIC. ELENA HERNÁNDEZ DELGADO

SUBDIRECTORA ADMINISTRATIVA

Nombre del Ente Público
Balanza de Comprobación
Del 01 de enero al 31 de diciembre de 2018

CÓDIGO	CUENTA CONTABLE	SALDO INICIAL	CARGOS	ABONOS	SALDO FINAL
1	ACTIVO	34,251,260.23	145,243,205.69	143,259,725.13	36,234,740.79
1.1	ACTIVO CIRCULANTE	5,421,184.15	140,625,626.09	142,132,146.77	3,914,663.47
1.1.1	EFECTIVO Y EQUIVALENTES	5,344,708.77	98,972,442.83	100,510,761.99	3,806,389.61
1.1.1.1	EFECTIVO	8,000.00	24,000.00	32,000.00	0.00
1.1.1.2	BANCOS/TESORERÍA	5,144,721.91	77,761,921.53	82,760,846.07	145,797.37
1.1.1.3	BANCOS/DEPENDENCIAS Y OTROS	0.00	0.00	0.00	0.00
1.1.1.4	INVERSIONES TEMPORALES (HASTA 3 MESES)	191,986.86	21,186,521.30	17,717,915.92	3,660,592.24
1.1.1.5	FONDOS CON AFECTACIÓN ESPECÍFICA	0.00	0.00	0.00	0.00
1.1.1.6	DEPÓSITOS DE FONDOS DE TERCEROS EN GARANTÍA Y/O ADMINISTRACIÓN	0.00	0.00	0.00	0.00
1.1.1.9	OTROS EFECTIVOS Y EQUIVALENTES	0.00	0.00	0.00	0.00
1.1.2	DERECHOS A RECIBIR EFECTIVO O EQUIVALENTES	43,412.28	41,486,564.33	41,438,244.79	91,731.82
1.1.2.1	INVERSIONES FINANCIERAS DE CORTO PLAZO	0.00	0.00	0.00	0.00
1.1.2.2	CUENTAS POR COBRAR A CORTO PLAZO	0.00	40,078,588.55	39,993,016.55	85,572.00
1.1.2.3	DEUDORES DIVERSOS POR COBRAR A CORTO PLAZO	1,474.69	1,386,409.56	1,382,802.02	5,082.23
1.1.2.4	INGRESOS POR RECUPERAR A CORTO PLAZO	41,937.59	21,566.22	62,426.22	1,077.59
1.1.2.5	DEUDORES POR ANTICIPOS DE LA TESORERÍA A CORTO PLAZO	0.00	0.00	0.00	0.00
1.1.2.6	PRÉSTAMOS OTORGADOS A CORTO PLAZO	0.00	0.00	0.00	0.00
1.1.2.9	OTROS DERECHOS A RECIBIR EFECTIVO O EQUIVALENTES A CORTO PLAZO	0.00	0.00	0.00	0.00
1.1.3	DERECHOS A RECIBIR BIENES O SERVICIOS	0.00	0.00	0.00	0.00
1.1.3.1	ANTICIPO A PROVEEDORES POR ADQUISICIÓN DE BIENES Y PRESTACIÓN DE SERVICIOS A CORTO PLAZO	0.00	0.00	0.00	0.00
1.1.3.2	ANTICIPO A PROVEEDORES POR ADQUISICIÓN DE BIENES INMUEBLES Y MUEBLES A CORTO PLAZO	0.00	0.00	0.00	0.00
1.1.3.3	ANTICIPO A PROVEEDORES POR ADQUISICIÓN DE BIENES INTANGIBLES A CORTO PLAZO	0.00	0.00	0.00	0.00
1.1.3.4	ANTICIPO A CONTRATISTAS POR OBRAS PÚBLICAS A CORTO PLAZO	0.00	0.00	0.00	0.00
1.1.3.9	OTROS DERECHOS A RECIBIR BIENES O SERVICIOS A CORTO PLAZO	0.00	0.00	0.00	0.00
1.1.4	INVENTARIOS	0.00	0.00	0.00	0.00
1.1.4.1	INVENTARIO DE MERCANCÍAS PARA VENTA	0.00	0.00	0.00	0.00
1.1.4.2	INVENTARIO DE MERCANCÍAS TERMINADAS	0.00	0.00	0.00	0.00
1.1.4.3	INVENTARIO DE MERCANCÍAS EN PROCESO DE ELABORACIÓN	0.00	0.00	0.00	0.00
1.1.4.4	INVENTARIO DE MATERIAS PRIMAS, MATERIALES Y SUMINISTROS PARA PRODUCCIÓN	0.00	0.00	0.00	0.00
1.1.4.5	BIENES EN TRÁNSITO	0.00	0.00	0.00	0.00
1.1.5	ALMACENES	33,063.10	166,618.93	183,139.99	16,542.04
1.1.5.1	ALMACÉN DE MATERIALES Y SUMINISTROS DE CONSUMO	33,063.10	166,618.93	183,139.99	16,542.04
1.1.6	ESTIMACIÓN POR PÉRDIDA O DETERIORO DE ACTIVOS CIRCULANTES	0.00	0.00	0.00	0.00
1.1.6.1	ESTIMACIONES PARA CUENTAS INCOBRABLES POR DERECHOS A RECIBIR EFECTIVO O EQUIVALENTES	0.00	0.00	0.00	0.00
1.1.6.2	ESTIMACIÓN POR DETERIORO DE INVENTARIOS	0.00	0.00	0.00	0.00
1.1.9	OTROS ACTIVOS CIRCULANTES	0.00	0.00	0.00	0.00

1.1.9.1	VALORES EN GARANTÍA	0.00	0.00	0.00	0.00
1.1.9.2	BIENES EN GARANTÍA (EXCLUYE DEPÓSITOS DE FONDOS)	0.00	0.00	0.00	0.00
1.1.9.3	BIENES DERIVADOS DE EMBARGOS, DECOMISOS, ASEGURAMIENTOS Y DACIÓN EN PAGO	0.00	0.00	0.00	0.00
1.1.9.4	ADQUISICIÓN CON FONDOS DE TERCEROS	0.00	0.00	0.00	0.00
1.2	ACTIVO NO CIRCULANTE	28,830,076.08	4,617,579.60	1,127,578.36	32,320,077.32
1.2.1	INVERSIONES FINANCIERAS A LARGO PLAZO	0.00	0.00	0.00	0.00
1.2.1.1	INVERSIONES A LARGO PLAZO	0.00	0.00	0.00	0.00
1.2.1.2	TÍTULOS Y VALORES A LARGO PLAZO	0.00	0.00	0.00	0.00
1.2.1.3	FIDEICOMISOS, MANDATOS Y CONTRATOS ANÁLOGOS	0.00	0.00	0.00	0.00
1.2.1.4	PARTICIPACIONES Y APORTACIONES DE CAPITAL	0.00	0.00	0.00	0.00
1.2.2	DERECHOS A RECIBIR EFECTIVO O EQUIVALENTES A LARGO PLAZO	0.00	0.00	0.00	0.00
1.2.2.1	DOCUMENTOS POR COBRAR A LARGO PLAZO	0.00	0.00	0.00	0.00
1.2.2.2	DEUDORES DIVERSOS A LARGO PLAZO	0.00	0.00	0.00	0.00
1.2.2.3	INGRESOS POR RECUPERAR A LARGO PLAZO	0.00	0.00	0.00	0.00
1.2.2.4	PRÉSTAMOS OTORGADOS A LARGO PLAZO	0.00	0.00	0.00	0.00
1.2.2.9	OTROS DERECHOS A RECIBIR EFECTIVO O EQUIVALENTES A LARGO PLAZO	0.00	0.00	0.00	0.00
1.2.3	BIENES INMUEBLES, INFRAESTRUCTURA Y CONSTRUCCIONES EN PROCESO	24,905,749.61	0.00	0.00	24,905,749.61
1.2.3.1	TERRENOS	22,776,506.00	0.00	0.00	22,776,506.00
1.2.3.2	VIVIENDAS	0.00	0.00	0.00	0.00
1.2.3.3	EDIFICIOS NO HABITACIONALES	1,362,064.49	0.00	0.00	1,362,064.49
1.2.3.4	INFRAESTRUCTURA	0.00	0.00	0.00	0.00
1.2.3.5	CONSTRUCCIONES EN PROCESO EN BIENES DE DOMINIO PÚBLICO	0.00	0.00	0.00	0.00
1.2.3.6	CONSTRUCCIONES EN PROCESO EN BIENES PROPIOS	0.00	0.00	0.00	0.00
1.2.3.9	OTROS BIENES INMUEBLES	767,179.12	0.00	0.00	767,179.12
1.2.4	BIENES MUEBLES	11,107,272.45	4,373,785.79	321,118.29	15,159,939.95
1.2.4.1	MOBILIARIO Y EQUIPO DE ADMINISTRACIÓN	2,731,227.56	879,858.83	218,413.05	3,392,673.34
1.2.4.2	MOBILIARIO Y EQUIPO EDUCACIONAL Y RECREATIVO	1,411,176.13	2,012,931.09	0.00	3,424,107.22
1.2.4.3	EQUIPO E INSTRUMENTAL MÉDICO Y DE LABORATORIO	1,116,810.95	0.00	0.00	1,116,810.95
1.2.4.4	VEHÍCULOS Y EQUIPO DE TRANSPORTE	3,721,454.00	0.00	0.00	3,721,454.00
1.2.4.5	EQUIPO DE DEFENSA Y SEGURIDAD	0.00	0.00	0.00	0.00
1.2.4.6	MAQUINARIA, OTROS EQUIPOS Y HERRAMIENTAS	2,126,603.81	1,480,995.87	102,705.24	3,504,894.44
1.2.4.7	COLECCIONES, OBRAS DE ARTE Y OBJETOS VALIOSOS	0.00	0.00	0.00	0.00
1.2.4.8	ACTIVOS BIOLÓGICOS	0.00	0.00	0.00	0.00
1.2.5	ACTIVOS INTANGIBLES	190,057.44	0.00	0.00	190,057.44
1.2.5.1	SOFTWARE	158,640.00	0.00	0.00	158,640.00
1.2.5.2	PATENTES, MARCAS Y DERECHOS	0.00	0.00	0.00	0.00
1.2.5.3	CONCESIONES Y FRANQUICIAS	0.00	0.00	0.00	0.00
1.2.5.4	LICENCIAS	31,417.44	0.00	0.00	31,417.44
1.2.5.9	OTROS ACTIVOS INTANGIBLES	0.00	0.00	0.00	0.00

1.2.6	DEPRECIACIÓN, DETERIORO Y AMORTIZACIÓN ACUMULADA DE BIENES	7,373,003.42	243,793.81	806,460.07	7,935,669.68
1.2.6.1	DEPRECIACIÓN ACUMULADA DE BIENES INMUEBLES	481,628.57	0.00	37,257.13	518,885.70
1.2.6.2	DEPRECIACIÓN ACUMULADA DE INFRAESTRUCTURA	0.00	0.00	0.00	0.00
1.2.6.3	DEPRECIACIÓN ACUMULADA DE BIENES MUEBLES	6,891,374.85	243,793.81	769,202.94	7,416,783.98
1.2.6.4	DETERIORO ACUMULADO DE ACTIVOS BIOLÓGICOS	0.00	0.00	0.00	0.00
1.2.6.5	AMORTIZACIÓN ACUMULADA DE ACTIVOS INTANGIBLES	0.00	0.00	0.00	0.00
1.2.7	ACTIVOS DIFERIDOS	0.00	0.00	0.00	0.00
1.2.7.1	ESTUDIOS, FORMULACIÓN Y EVALUACIÓN DE PROYECTOS	0.00	0.00	0.00	0.00
1.2.7.2	DERECHOS SOBRE BIENES EN RÉGIMEN DE ARRENDAMIENTO FINANCIERO	0.00	0.00	0.00	0.00
1.2.7.3	GASTOS PAGADOS POR ADELANTADO A LARGO PLAZO	0.00	0.00	0.00	0.00
1.2.7.4	ANTICIPOS A LARGO PLAZO	0.00	0.00	0.00	0.00
1.2.7.5	BENEFICIOS AL RETIRO DE EMPLEADOS PAGADOS POR ADELANTADO	0.00	0.00	0.00	0.00
1.2.7.9	OTROS ACTIVOS DIFERIDOS	0.00	0.00	0.00	0.00
1.2.8	ESTIMACIÓN POR PÉRDIDA O DETERIORO DE ACTIVOS NO CIRCULANTES	0.00	0.00	0.00	0.00
1.2.8.1	ESTIMACIONES POR PÉRDIDA DE CUENTAS INCOBRABLES DE DOCUMENTOS POR COBRAR A LARGO PLAZO	0.00	0.00	0.00	0.00
1.2.8.2	ESTIMACIONES POR PÉRDIDA DE CUENTAS INCOBRABLES DE DEUDORES DIVERSOS POR COBRAR A LARGO PLAZO	0.00	0.00	0.00	0.00
1.2.8.3	ESTIMACIONES POR PÉRDIDA DE CUENTAS INCOBRABLES DE INGRESOS POR COBRAR A LARGO PLAZO	0.00	0.00	0.00	0.00
1.2.8.4	ESTIMACIONES POR PÉRDIDA DE CUENTAS INCOBRABLES DE PRESTAMOS OTORGADOS A LARGO PLAZO	0.00	0.00	0.00	0.00
1.2.8.9	ESTIMACIONES POR PÉRDIDA DE OTRAS CUENTAS INCOBRABLES A LARGO PLAZO	0.00	0.00	0.00	0.00
1.2.9	OTROS ACTIVOS NO CIRCULANTES	0.00	0.00	0.00	0.00
1.2.9.1	BIENES EN CONCESIÓN	0.00	0.00	0.00	0.00
1.2.9.2	BIENES EN ARRENDAMIENTO FINANCIERO	0.00	0.00	0.00	0.00
1.2.9.3	BIENES EN COMODATO	0.00	0.00	0.00	0.00
2	PASIVO	3,305,682.71	48,933,015.95	49,593,964.76	3,966,631.52
2.1	PASIVO CIRCULANTE	1,883,183.71	48,738,302.95	49,593,964.76	2,738,845.52
2.1.1	CUENTAS POR PAGAR A CORTO PLAZO	1,883,183.71	47,904,123.78	48,759,785.59	2,738,845.52
2.1.1.1	SERVICIOS PERSONALES POR PAGAR A CORTO PLAZO	556,964.58	28,485,194.68	28,782,785.96	854,555.86
2.1.1.2	PROVEEDORES POR PAGAR A CORTO PLAZO	178,580.37	13,243,349.96	13,225,957.77	161,188.18
2.1.1.3	CONTRATISTAS POR OBRAS PÚBLICAS POR PAGAR A CORTO PLAZO	0.00	0.00	0.00	0.00
2.1.1.4	PARTICIPACIONES Y APORTACIONES POR PAGAR A CORTO PLAZO	0.00	0.00	0.00	0.00
2.1.1.5	TRANSFERENCIAS OTORGADAS POR PAGAR A CORTO PLAZO	0.00	279,369.00	279,369.00	0.00
2.1.1.6	INTERESES, COMISIONES Y OTROS GASTOS DE LA DEUDA PÚBLICA POR PAGAR A CORTO PLAZO	0.00	0.00	0.00	0.00
2.1.1.7	RETENCIONES Y CONTRIBUCIONES POR PAGAR A CORTO PLAZO	1,145,853.76	5,888,650.14	6,463,412.86	1,720,616.48
2.1.1.8	DEVOLUCIONES DE LA LEY DE INGRESOS POR PAGAR A CORTO PLAZO	0.00	0.00	0.00	0.00
2.1.1.9	OTRAS CUENTAS POR PAGAR A CORTO PLAZO	1,785.00	7,560.00	8,260.00	2,485.00
2.1.2	DOCUMENTOS POR PAGAR A CORTO PLAZO	0.00	0.00	0.00	0.00
2.1.2.1	DOCUMENTOS COMERCIALES POR PAGAR A CORTO PLAZO	0.00	0.00	0.00	0.00
2.1.2.2	DOCUMENTOS CON CONTRATISTAS POR OBRAS PÚBLICAS POR PAGAR A CORTO PLAZO	0.00	0.00	0.00	0.00
2.1.2.9	OTROS DOCUMENTOS POR PAGAR A CORTO PLAZO	0.00	0.00	0.00	0.00

2.1.3	PORCIÓN A CORTO PLAZO DE LA DEUDA PÚBLICA A LARGO PLAZO	0.00	0.00	0.00	0.00
2.1.3.1	PORCIÓN A CORTO PLAZO DE LA DEUDA PÚBLICA INTERNA	0.00	0.00	0.00	0.00
2.1.3.2	PORCIÓN A CORTO PLAZO DE LA DEUDA PÚBLICA EXTERNA	0.00	0.00	0.00	0.00
2.1.3.3	PORCIÓN A CORTO PLAZO DE ARRENDAMIENTO FINANCIERO	0.00	0.00	0.00	0.00
2.1.4	TÍTULOS Y VALORES A CORTO PLAZO	0.00	0.00	0.00	0.00
2.1.4.1	TÍTULOS Y VALORES DE LA DEUDA PÚBLICA INTERNA A CORTO PLAZO	0.00	0.00	0.00	0.00
2.1.4.2	TÍTULOS Y VALORES DE LA DEUDA PÚBLICA EXTERNA A CORTO PLAZO	0.00	0.00	0.00	0.00
2.1.5	PASIVOS DIFERIDOS A CORTO PLAZO	0.00	0.00	0.00	0.00
2.1.5.1	INGRESOS COBRADOS POR ADELANTADO A CORTO PLAZO	0.00	0.00	0.00	0.00
2.1.5.2	INTERESES COBRADOS POR ADELANTADO A CORTO PLAZO	0.00	0.00	0.00	0.00
2.1.5.9	OTROS PASIVOS DIFERIDOS A CORTO PLAZO	0.00	0.00	0.00	0.00
2.1.6	FONDOS Y BIENES DE TERCEROS EN GARANTÍA Y/O ADMINISTRACIÓN A CORTO PLAZO	0.00	834,179.17	834,179.17	0.00
2.1.6.1	FONDOS EN GARANTÍA A CORTO PLAZO	0.00	0.00	0.00	0.00
2.1.6.2	FONDOS EN ADMINISTRACIÓN A CORTO PLAZO	0.00	834,179.17	834,179.17	0.00
2.1.6.3	FONDOS CONTINGENTES A CORTO PLAZO	0.00	0.00	0.00	0.00
2.1.6.4	FONDOS DE FIDEICOMISOS, MANDATOS Y CONTRATOS ANÁLOGOS A CORTO PLAZO	0.00	0.00	0.00	0.00
2.1.6.5	OTROS FONDOS DE TERCEROS EN GARANTÍA Y/O ADMINISTRACIÓN A CORTO PLAZO	0.00	0.00	0.00	0.00
2.1.6.6	VALORES Y BIENES EN GARANTÍA A CORTO PLAZO	0.00	0.00	0.00	0.00
2.1.7	PROVISIONES A CORTO PLAZO	0.00	0.00	0.00	0.00
2.1.7.1	PROVISIÓN PARA DEMANDAS Y JUICIOS A CORTO PLAZO	0.00	0.00	0.00	0.00
2.1.7.2	PROVISIÓN PARA CONTINGENCIAS A CORTO PLAZO	0.00	0.00	0.00	0.00
2.1.7.9	OTRAS PROVISIONES A CORTO PLAZO	0.00	0.00	0.00	0.00
2.1.9	OTROS PASIVOS A CORTO PLAZO	0.00	0.00	0.00	0.00
2.1.9.1	INGRESOS POR CLASIFICAR	0.00	0.00	0.00	0.00
2.1.9.2	RECAUDACIÓN POR PARTICIPAR	0.00	0.00	0.00	0.00
2.1.9.9	OTROS PASIVOS CIRCULANTES	0.00	0.00	0.00	0.00
2.2	PASIVO NO CIRCULANTE	1,422,499.00	194,713.00	0.00	1,227,786.00
2.2.1	CUENTAS POR PAGAR A LARGO PLAZO	0.00	0.00	0.00	0.00
2.2.1.1	PROVEEDORES POR PAGAR A LARGO PLAZO	0.00	0.00	0.00	0.00
2.2.1.2	CONTRATISTAS POR OBRAS PÚBLICAS POR PAGAR A LARGO PLAZO	0.00	0.00	0.00	0.00
2.2.2	DOCUMENTOS POR PAGAR A LARGO PLAZO	0.00	0.00	0.00	0.00
2.2.2.1	DOCUMENTOS COMERCIALES POR PAGAR A LARGO PLAZO	0.00	0.00	0.00	0.00
2.2.2.2	DOCUMENTOS CON CONTRATISTAS POR OBRAS PÚBLICAS POR PAGAR A LARGO PLAZO	0.00	0.00	0.00	0.00
2.2.2.9	OTROS DOCUMENTOS POR PAGAR A LARGO PLAZO	0.00	0.00	0.00	0.00
2.2.3	DEUDA PÚBLICA A LARGO PLAZO	0.00	0.00	0.00	0.00
2.2.3.1	TÍTULOS Y VALORES DE LA DEUDA PÚBLICA INTERNA A LARGO PLAZO	0.00	0.00	0.00	0.00
2.2.3.2	TÍTULOS Y VALORES DE LA DEUDA PÚBLICA EXTERNA A LARGO PLAZO	0.00	0.00	0.00	0.00
2.2.3.3	PRÉSTAMOS DE LA DEUDA PÚBLICA INTERNA POR PAGAR A LARGO PLAZO	0.00	0.00	0.00	0.00
2.2.3.4	PRÉSTAMOS DE LA DEUDA PÚBLICA EXTERNA POR PAGAR A LARGO PLAZO	0.00	0.00	0.00	0.00

2.2.3.5	ARRENDAMIENTO FINANCIERO POR PAGAR A LARGO PLAZO	0.00	0.00	0.00	0.00
2.2.4	PASIVOS DIFERIDOS A LARGO PLAZO	0.00	0.00	0.00	0.00
2.2.4.1	CRÉDITOS DIFERIDOS A LARGO PLAZO	0.00	0.00	0.00	0.00
2.2.4.2	INTERESES COBRADOS POR ADELANTADO A LARGO PLAZO	0.00	0.00	0.00	0.00
2.2.4.9	OTROS PASIVOS DIFERIDOS A LARGO PLAZO	0.00	0.00	0.00	0.00
2.2.5	FONDOS Y BIENES DE TERCEROS EN GARANTÍA Y/O ADMINISTRACIÓN A LARGO PLAZO	0.00	0.00	0.00	0.00
2.2.5.1	FONDOS EN GARANTÍA A LARGO PLAZO	0.00	0.00	0.00	0.00
2.2.5.2	FONDOS EN ADMINISTRACIÓN A LARGO PLAZO	0.00	0.00	0.00	0.00
2.2.5.3	FONDOS CONTINGENTES A LARGO PLAZO	0.00	0.00	0.00	0.00
2.2.5.4	FONDOS DE FIDEICOMISOS, MANDATOS Y CONTRATOS ANÁLOGOS A LARGO PLAZO	0.00	0.00	0.00	0.00
2.2.5.5	OTROS FONDOS DE TERCEROS EN GARANTÍA Y/O ADMINISTRACIÓN A LARGO PLAZO	0.00	0.00	0.00	0.00
2.2.5.6	VALORES Y BIENES EN GARANTÍA A LARGO PLAZO	0.00	0.00	0.00	0.00
2.2.6	PROVISIONES A LARGO PLAZO	1,422,499.00	194,713.00	0.00	1,227,786.00
2.2.6.1	PROVISIÓN PARA DEMANDAS Y JUICIOS A LARGO PLAZO	0.00	0.00	0.00	0.00
2.2.6.2	PROVISIÓN PARA PENSIONES A LARGO PLAZO	0.00	0.00	0.00	0.00
2.2.6.3	PROVISIÓN PARA CONTINGENCIAS A LARGO PLAZO	0.00	0.00	0.00	0.00
2.2.6.9	OTRAS PROVISIONES A LARGO PLAZO	1,422,499.00	194,713.00	0.00	1,227,786.00
3	HACIENDA PUBLICA/ PATRIMONIO	30,945,577.52	1,056.95	92,649.81	31,037,170.38
3.1	HACIENDA PUBLICA/PATRIMONIO CONTRIBUIDO	29,715,129.78	0.00	0.00	29,715,129.78
3.1.1	APORTACIONES	29,715,129.78	0.00	0.00	29,715,129.78
3.1.2	DONACIONES DE CAPITAL	0.00	0.00	0.00	0.00
3.1.3	ACTUALIZACIÓN DE LA HACIENDA PÚBLICA/PATRIMONIO	0.00	0.00	0.00	0.00
3.2	HACIENDA PUBLICA /PATRIMONIO GENERADO	1,230,447.74	1,056.95	92,649.81	1,322,040.60
3.2.1	RESULTADOS DEL EJERCICIO (AHORRO/ DESAHORRO)	0.00	0.00	0.00	0.00
3.2.2	RESULTADOS DE EJERCICIOS ANTERIORES	1,230,447.74	0.00	92,649.81	1,323,097.55
3.2.3	REVALÚOS	0.00	0.00	0.00	0.00
3.2.3.1	REVALÚO DE BIENES INMUEBLES	0.00	0.00	0.00	0.00
3.2.3.2	REVALÚO DE BIENES MUEBLES	0.00	0.00	0.00	0.00
3.2.3.3	REVALÚO DE BIENES INTANGIBLES	0.00	0.00	0.00	0.00
3.2.3.9	OTROS REVALÚOS	0.00	0.00	0.00	0.00
3.2.4	RESERVAS	0.00	0.00	0.00	0.00
3.2.4.1	RESERVAS DE PATRIMONIO	0.00	0.00	0.00	0.00
3.2.4.2	RESERVAS TERRITORIALES	0.00	0.00	0.00	0.00
3.2.4.3	RESERVAS POR CONTINGENCIAS	0.00	0.00	0.00	0.00
3.2.5	RECTIFICACIONES DE RESULTADOS DE EJERCICIOS ANTERIORES	0.00	1,056.95	0.00	-1,056.95
3.2.5.1	CAMBIOS EN POLÍTICAS CONTABLES	0.00	0.00	0.00	0.00
3.2.5.2	CAMBIOS POR ERRORES CONTABLES	0.00	1,056.95	0.00	-1,056.95
3.3	EXCESO O INSUFICIENCIA EN LA ACTUALIZACION DE LA HACIENDA PUBLICA/PATRIMONIO	0.00	0.00	0.00	0.00
3.3.1	RESULTADO POR POSICIÓN MONETARIA	0.00	0.00	0.00	0.00

3.3.2	RESULTADO POR TENENCIA DE ACTIVOS NO MONETARIOS	0.00	0.00	0.00	0.00
4	INGRESOS Y OTROS BENEFICIOS	0.00	0.00	40,124,889.61	40,124,889.61
4.1	INGRESOS DE GESTION	0.00	0.00	5,846,264.76	5,846,264.76
4.1.1	IMPUESTOS	0.00	0.00	0.00	0.00
4.1.1.1	IMPUESTOS SOBRE LOS INGRESOS	0.00	0.00	0.00	0.00
4.1.1.2	IMPUESTOS SOBRE EL PATRIMONIO	0.00	0.00	0.00	0.00
4.1.1.3	IMPUESTOS SOBRE LA PRODUCCIÓN, EL CONSUMO Y LAS TRANSACCIONES	0.00	0.00	0.00	0.00
4.1.1.4	IMPUESTOS AL COMERCIO EXTERIOR	0.00	0.00	0.00	0.00
4.1.1.5	IMPUESTOS SOBRE NÓMINAS Y ASIMILABLES	0.00	0.00	0.00	0.00
4.1.1.6	IMPUESTOS ECOLÓGICOS	0.00	0.00	0.00	0.00
4.1.1.7	ACCESORIOS DE IMPUESTOS	0.00	0.00	0.00	0.00
4.1.1.9	OTROS IMPUESTOS	0.00	0.00	0.00	0.00
4.1.2	CUOTAS Y APORTACIONES DE SEGURIDAD SOCIAL	0.00	0.00	0.00	0.00
4.1.2.1	APORTACIONES PARA FONDOS DE VIVIENDA	0.00	0.00	0.00	0.00
4.1.2.2	CUOTAS PARA EL SEGURO SOCIAL	0.00	0.00	0.00	0.00
4.1.2.3	CUOTAS DE AHORRO PARA EL RETIRO	0.00	0.00	0.00	0.00
4.1.2.4	ACCESORIOS DE CUOTAS Y APORTACIONES DE SEGURIDAD SOCIAL	0.00	0.00	0.00	0.00
4.1.2.9	OTRAS CUOTAS Y APORTACIONES PARA LA SEGURIDAD SOCIAL	0.00	0.00	0.00	0.00
4.1.3	CONTRIBUCIONES DE MEJORAS	0.00	0.00	0.00	0.00
4.1.3.1	CONTRIBUCIONES DE MEJORAS POR OBRAS PÚBLICAS	0.00	0.00	0.00	0.00
4.1.4	DERECHOS	0.00	0.00	0.00	0.00
4.1.4.1	DERECHOS POR EL USO, GOCE, APROVECHAMIENTO O EXPLOTACIÓN DE BIENES DE DOMINIO P	0.00	0.00	0.00	0.00
4.1.4.2	DERECHOS A LOS HIDROCARBUROS	0.00	0.00	0.00	0.00
4.1.4.3	DERECHOS POR PRESTACIÓN DE SERVICIOS	0.00	0.00	0.00	0.00
4.1.4.4	ACCESORIOS DE DERECHOS	0.00	0.00	0.00	0.00
4.1.4.9	OTROS DERECHOS	0.00	0.00	0.00	0.00
4.1.5	PRODUCTOS DE TIPO CORRIENTE	0.00	0.00	6,836.22	6,836.22
4.1.5.1	PRODUCTOS DERIVADOS DEL USO Y APROVECHAMIENTO DE BIENES NO SUJETOS A RÉGIMEN D	0.00	0.00	0.00	0.00
4.1.5.2	ENAJENACIÓN DE BIENES MUEBLES NO SUJETOS A SER INVENTARIADOS	0.00	0.00	0.00	0.00
4.1.5.3	ACCESORIOS DE PRODUCTOS	0.00	0.00	0.00	0.00
4.1.5.9	OTROS PRODUCTOS QUE GENERAN INGRESOS CORRIENTES	0.00	0.00	6,836.22	6,836.22
4.1.6	APROVECHAMIENTOS DE TIPO CORRIENTE	0.00	0.00	15,250.00	15,250.00
4.1.6.1	INCENTIVOS DERIVADOS DE LA COLABORACIÓN FISCAL (DEROGADA)	0.00	0.00	0.00	0.00
4.1.6.2	MULTAS	0.00	0.00	0.00	0.00
4.1.6.3	INDEMNIZACIONES	0.00	0.00	0.00	0.00
4.1.6.4	REINTEGROS	0.00	0.00	0.00	0.00
4.1.6.5	APROVECHAMIENTOS PROVENIENTES DE OBRAS PÚBLICAS	0.00	0.00	0.00	0.00
4.1.6.6	APROVECHAMIENTOS POR PARTICIPACIONES DERIVADAS DE LA APLICACIÓN DE LEYES	0.00	0.00	0.00	0.00
4.1.6.7	APROVECHAMIENTOS POR APORTACIONES Y COOPERACIONES	0.00	0.00	0.00	0.00

4.1.6.8	ACCESORIOS DE APROVECHAMIENTOS	0.00	0.00	0.00	0.00
4.1.6.9	OTROS APROVECHAMIENTOS	0.00	0.00	15,250.00	15,250.00
4.1.7	INGRESOS POR VENTA DE BIENES Y SERVICIOS	0.00	0.00	5,824,178.54	5,824,178.54
4.1.7.1	INGRESOS POR VENTA DE MERCANCIAS	0.00	0.00	0.00	0.00
4.1.7.2	INGRESOS POR VENTA DE BIENES Y SERVICIOS PRODUCIDOS EN ESTABLECIMIENTOS DEL GOBI	0.00	0.00	0.00	0.00
4.1.7.3	INGRESOS POR VENTA DE BIENES Y SERVICIOS DE ORGANISMOS DESCENTRALIZADOS	0.00	0.00	5,824,178.54	5,824,178.54
4.1.7.4	INGRESOS DE OPERACIÓN DE ENTIDADES PARAESTATALES EMPRESARIALES Y NO FINANCIERAS	0.00	0.00	0.00	0.00
4.1.9	INGRESOS NO COMPRENDIDOS EN LAS FRACCIONES DE LA LEY DE INGRESOS CAUSADOS EN E	0.00	0.00	0.00	0.00
4.1.9.1	IMPUESTOS NO COMPRENDIDOS EN LAS FRACCIONES DE LA LEY DE INGRESOS CAUSADOS EN E	0.00	0.00	0.00	0.00
4.1.9.2	CONTRIBUCIONES DE MEJORAS, DERECHOS, PRODUCTOS Y APROVECHAMIENTOS NO COMPREN	0.00	0.00	0.00	0.00
4.2	PARTICIPACIONES, APORTACIONES, TRANSFERENCIAS, ASIGNACIONES, SUBSIDIOS Y OTRAS A	0.00	0.00	34,172,168.01	34,172,168.01
4.2.1	PARTICIPACIONES Y APORTACIONES	0.00	0.00	34,172,168.01	34,172,168.01
4.2.1.1	PARTICIPACIONES	0.00	0.00	867,098.96	867,098.96
4.2.1.2	APORTACIONES	0.00	0.00	0.00	0.00
4.2.1.3	CONVENIOS	0.00	0.00	33,305,069.05	33,305,069.05
4.2.1.4	INCENTIVOS DERIVADOS DE LA COLABORACIÓN FISCAL	0.00	0.00	0.00	0.00
4.2.2	TRANSFERENCIAS, ASIGNACIONES, SUBSIDIOS Y OTRAS AYUDAS	0.00	0.00	0.00	0.00
4.2.2.1	TRANSFERENCIAS INTERNAS Y ASIGNACIONES DEL SECTOR PÚBLICO	0.00	0.00	0.00	0.00
4.2.2.2	TRANSFERENCIAS DEL SECTOR PÚBLICO	0.00	0.00	0.00	0.00
4.2.2.3	SUBSIDIOS Y SUBVENCIONES	0.00	0.00	0.00	0.00
4.2.2.4	AYUDAS SOCIALES	0.00	0.00	0.00	0.00
4.2.2.5	PENSIONES Y JUBILACIONES	0.00	0.00	0.00	0.00
4.2.2.6	TRANSFERENCIAS DEL EXTERIOR	0.00	0.00	0.00	0.00
4.3	OTROS INGRESOS Y BENEFICIOS	0.00	0.00	106,456.84	106,456.84
4.3.1	INGRESOS FINANCIEROS	0.00	0.00	106,456.84	106,456.84
4.3.1.1	INTERESES GANADOS DE VALORES, CRÉDITOS, BONOS Y OTROS.	0.00	0.00	106,456.84	106,456.84
4.3.1.9	OTROS INGRESOS FINANCIEROS	0.00	0.00	0.00	0.00
4.3.2	INCREMENTO POR VARIACIÓN DE INVENTARIOS	0.00	0.00	0.00	0.00
4.3.2.1	INCREMENTO POR VARIACIÓN DE INVENTARIOS DE MERCANCIAS PARA VENTA	0.00	0.00	0.00	0.00
4.3.2.2	INCREMENTO POR VARIACIÓN DE INVENTARIOS DE MERCANCIAS TERMINADAS	0.00	0.00	0.00	0.00
4.3.2.3	INCREMENTO POR VARIACIÓN DE INVENTARIOS DE MERCANCIAS EN PROCESO DE ELABORACIÓ	0.00	0.00	0.00	0.00
4.3.2.4	INCREMENTO POR VARIACIÓN DE INVENTARIOS DE MATERIAS PRIMAS, MATERIALES Y SUMINIST	0.00	0.00	0.00	0.00
4.3.2.5	INCREMENTO POR VARIACIÓN DE ALMACÉN DE MATERIAS PRIMAS, MATERIALES Y SUMINISTROS	0.00	0.00	0.00	0.00
4.3.3	DISMINUCIÓN DEL EXCESO DE ESTIMACIONES POR PÉRDIDA O DETERIORO U OBSOLESCENCIA	0.00	0.00	0.00	0.00
4.3.3.1	DISMINUCIÓN DEL EXCESO DE ESTIMACIONES POR PÉRDIDA O DETERIORO U OBSOLESCENCIA	0.00	0.00	0.00	0.00
4.3.4	DISMINUCIÓN DEL EXCESO DE PROVISIONES	0.00	0.00	0.00	0.00
4.3.4.1	DISMINUCIÓN DEL EXCESO EN PROVISIONES	0.00	0.00	0.00	0.00
4.3.9	OTROS INGRESOS Y BENEFICIOS VARIOS	0.00	0.00	0.00	0.00
4.3.9.1	OTROS INGRESOS DE EJERCICIOS ANTERIORES	0.00	0.00	0.00	0.00

4.3.9.2	BONIFICACIONES Y DESCUENTOS OBTENIDOS	0.00	0.00	0.00	0.00
4.3.9.3	DIFERENCIAS POR TIPO DE CAMBIO A FAVOR EN EFECTIVO Y EQUIVALENTES	0.00	0.00	0.00	0.00
4.3.9.4	DIFERENCIAS DE COTIZACIONES A FAVOR EN VALORES NEGOCIABLES	0.00	0.00	0.00	0.00
4.3.9.5	RESULTADO POR POSICIÓN MONETARIA	0.00	0.00	0.00	0.00
4.3.9.6	UTILIDADES POR PARTICIPACIÓN PATRIMONIAL	0.00	0.00	0.00	0.00
4.3.9.9	OTROS INGRESOS Y BENEFICIOS VARIOS	0.00	0.00	0.00	0.00
5	GASTOS Y OTRAS PERDIDAS	0.00	38,893,950.72	0.00	38,893,950.72
5.1	GASTOS DE FUNCIONAMIENTO	0.00	37,728,254.12	0.00	37,728,254.12
5.1.1	SERVICIOS PERSONALES	0.00	28,782,785.96	0.00	28,782,785.96
5.1.1.1	REMUNERACIONES AL PERSONAL DE CARÁCTER PERMANENTE	0.00	17,323,267.43	0.00	17,323,267.43
5.1.1.2	REMUNERACIONES AL PERSONAL DE CARÁCTER TRANSITORIO	0.00	409,795.08	0.00	409,795.08
5.1.1.3	REMUNERACIONES ADICIONALES Y ESPECIALES	0.00	4,877,409.82	0.00	4,877,409.82
5.1.1.4	SEGURIDAD SOCIAL	0.00	4,339,965.46	0.00	4,339,965.46
5.1.1.5	OTRAS PRESTACIONES SOCIALES Y ECONÓMICAS	0.00	1,832,348.17	0.00	1,832,348.17
5.1.1.6	PAGO DE ESTÍMULOS A SERVIDORES PÚBLICOS	0.00	0.00	0.00	0.00
5.1.2	MATERIALES Y SUMINISTROS	0.00	2,517,563.16	0.00	2,517,563.16
5.1.2.1	MATERIALES DE ADMINISTRACIÓN, EMISIÓN DE DOCUMENTOS Y ARTÍCULOS OFICIALES	0.00	931,445.65	0.00	931,445.65
5.1.2.2	ALIMENTOS Y UTENSILIOS	0.00	83,754.11	0.00	83,754.11
5.1.2.3	MATERIAS PRIMAS Y MATERIALES DE PRODUCCIÓN Y COMERCIALIZACIÓN	0.00	33,848.80	0.00	33,848.80
5.1.2.4	MATERIALES Y ARTÍCULOS DE CONSTRUCCIÓN Y DE REPARACIÓN	0.00	357,949.01	0.00	357,949.01
5.1.2.5	PRODUCTOS QUÍMICOS, FARMACÉUTICOS Y DE LABORATORIO	0.00	43,623.59	0.00	43,623.59
5.1.2.6	COMBUSTIBLES, LUBRICANTES Y ADITIVOS	0.00	688,340.08	0.00	688,340.08
5.1.2.7	VESTUARIO, BLANCOS, PRENDAS DE PROTECCIÓN Y ARTÍCULOS DEPORTIVOS	0.00	214,734.53	0.00	214,734.53
5.1.2.8	MATERIALES Y SUMINISTROS PARA SEGURIDAD	0.00	0.00	0.00	0.00
5.1.2.9	HERRAMIENTAS, REFACCIONES Y ACCESORIOS MENORES	0.00	163,867.39	0.00	163,867.39
5.1.3	SERVICIOS GENERALES	0.00	6,427,905.00	0.00	6,427,905.00
5.1.3.1	SERVICIOS BÁSICOS	0.00	1,134,157.89	0.00	1,134,157.89
5.1.3.2	SERVICIOS DE ARRENDAMIENTO	0.00	261,788.52	0.00	261,788.52
5.1.3.3	SERVICIOS PROFESIONALES, CIENTÍFICOS Y TÉCNICOS Y OTROS SERVICIOS	0.00	1,081,402.72	0.00	1,081,402.72
5.1.3.4	SERVICIOS FINANCIEROS, BANCARIOS Y COMERCIALES	0.00	136,633.49	0.00	136,633.49
5.1.3.5	SERVICIOS DE INSTALACIÓN, REPARACIÓN, MANTENIMIENTO Y CONSERVACIÓN	0.00	1,550,300.58	0.00	1,550,300.58
5.1.3.6	SERVICIOS DE COMUNICACIÓN SOCIAL Y PUBLICIDAD	0.00	217,519.36	0.00	217,519.36
5.1.3.7	SERVICIOS DE TRASLADO Y VIÁTICOS	0.00	934,224.69	0.00	934,224.69
5.1.3.8	SERVICIOS OFICIALES	0.00	629,882.25	0.00	629,882.25
5.1.3.9	OTROS SERVICIOS GENERALES	0.00	481,995.50	0.00	481,995.50
5.2	TRANSFERENCIAS, ASIGNACIONES, SUBSIDIOS Y OTRAS AYUDAS	0.00	279,369.00	0.00	279,369.00
5.2.1	TRANSFERENCIAS INTERNAS Y ASIGNACIONES AL SECTOR PÚBLICO	0.00	0.00	0.00	0.00
5.2.1.1	ASIGNACIONES AL SECTOR PÚBLICO	0.00	0.00	0.00	0.00
5.2.1.2	TRANSFERENCIAS INTERNAS AL SECTOR PÚBLICO	0.00	0.00	0.00	0.00

5.2.2	TRANSFERENCIAS AL RESTO DEL SECTOR PÚBLICO	0.00	0.00	0.00	0.00
5.2.2.1	TRANSFERENCIAS A ENTIDADES PARAESTATALES	0.00	0.00	0.00	0.00
5.2.2.2	TRANSFERENCIAS A ENTIDADES FEDERATIVAS Y MUNICIPIOS	0.00	0.00	0.00	0.00
5.2.3	SUBSIDIOS Y SUBVENCIONES	0.00	0.00	0.00	0.00
5.2.3.1	SUBSIDIOS	0.00	0.00	0.00	0.00
5.2.3.2	SUBVENCIONES	0.00	0.00	0.00	0.00
5.2.4	AYUDAS SOCIALES	0.00	279,369.00	0.00	279,369.00
5.2.4.1	AYUDAS SOCIALES A PERSONAS	0.00	255,369.00	0.00	255,369.00
5.2.4.2	BECAS	0.00	0.00	0.00	0.00
5.2.4.3	AYUDAS SOCIALES A INSTITUCIONES	0.00	24,000.00	0.00	24,000.00
5.2.4.4	AYUDAS SOCIALES POR DESASTRES NATURALES Y OTROS SINIESTROS	0.00	0.00	0.00	0.00
5.2.5	PENSIONES Y JUBILACIONES	0.00	0.00	0.00	0.00
5.2.5.1	PENSIONES	0.00	0.00	0.00	0.00
5.2.5.2	JUBILACIONES	0.00	0.00	0.00	0.00
5.2.5.9	OTRAS PENSIONES Y JUBILACIONES	0.00	0.00	0.00	0.00
5.2.6	TRANSFERENCIAS A FIDEICOMISOS, MANDATOS Y CONTRATOS ANÁLOGOS	0.00	0.00	0.00	0.00
5.2.6.1	TRANSFERENCIAS A FIDEICOMISOS, MANDATOS Y CONTRATOS ANÁLOGOS AL GOBIERNO	0.00	0.00	0.00	0.00
5.2.6.2	TRANSFERENCIAS A FIDEICOMISOS, MANDATOS Y CONTRATOS ANÁLOGOS A ENTIDADES PARAESTATALES	0.00	0.00	0.00	0.00
5.2.7	TRANSFERENCIAS A LA SEGURIDAD SOCIAL	0.00	0.00	0.00	0.00
5.2.7.1	TRANSFERENCIAS POR OBLIGACIONES DE LEY	0.00	0.00	0.00	0.00
5.2.8	DONATIVOS	0.00	0.00	0.00	0.00
5.2.8.1	DONATIVOS A INSTITUCIONES SIN FINES DE LUCRO	0.00	0.00	0.00	0.00
5.2.8.2	DONATIVOS A ENTIDADES FEDERATIVAS Y MUNICIPIOS	0.00	0.00	0.00	0.00
5.2.8.3	DONATIVOS A FIDEICOMISO, MANDATOS Y CONTRATOS ANÁLOGOS PRIVADOS	0.00	0.00	0.00	0.00
5.2.8.4	DONATIVOS A FIDEICOMISO, MANDATOS Y CONTRATOS ANÁLOGOS ESTATALES	0.00	0.00	0.00	0.00
5.2.8.5	DONATIVOS INTERNACIONALES	0.00	0.00	0.00	0.00
5.2.9	TRANSFERENCIAS AL EXTERIOR	0.00	0.00	0.00	0.00
5.2.9.1	TRANSFERENCIAS AL EXTERIOR A GOBIERNOS EXTRANJEROS Y ORGANISMOS INTERNACIONALES	0.00	0.00	0.00	0.00
5.2.9.2	TRANSFERENCIAS AL SECTOR PRIVADO EXTERNO	0.00	0.00	0.00	0.00
5.3	PARTICIPACIONES Y APORTACIONES	0.00	0.00	0.00	0.00
5.3.1	PARTICIPACIONES	0.00	0.00	0.00	0.00
5.3.1.1	PARTICIPACIONES DE LA FEDERACIÓN A ENTIDADES FEDERATIVAS Y MUNICIPIOS	0.00	0.00	0.00	0.00
5.3.1.2	PARTICIPACIONES DE LAS ENTIDADES FEDERATIVAS A LOS MUNICIPIOS	0.00	0.00	0.00	0.00
5.3.2	APORTACIONES	0.00	0.00	0.00	0.00
5.3.2.1	APORTACIONES DE LA FEDERACIÓN A ENTIDADES FEDERATIVAS Y MUNICIPIOS	0.00	0.00	0.00	0.00
5.3.2.2	APORTACIONES DE LAS ENTIDADES FEDERATIVAS A LOS MUNICIPIOS	0.00	0.00	0.00	0.00
5.3.3	CONVENIOS	0.00	0.00	0.00	0.00
5.3.3.1	CONVENIOS DE REASIGNACIÓN	0.00	0.00	0.00	0.00
5.3.3.2	CONVENIOS DE DESCENTRALIZACIÓN Y OTROS	0.00	0.00	0.00	0.00

5.4	INTERESES, COMISIONES Y OTROS GASTOS DE LA DEUDA PUBLICA	0.00	0.00	0.00	0.00
5.4.1	INTERESES DE LA DEUDA PÚBLICA	0.00	0.00	0.00	0.00
5.4.1.1	INTERESES DE LA DEUDA PÚBLICA INTERNA	0.00	0.00	0.00	0.00
5.4.1.2	INTERESES DE LA DEUDA PÚBLICA EXTERNA	0.00	0.00	0.00	0.00
5.4.2	COMISIONES DE LA DEUDA PÚBLICA	0.00	0.00	0.00	0.00
5.4.2.1	COMISIONES DE LA DEUDA PÚBLICA INTERNA	0.00	0.00	0.00	0.00
5.4.2.2	COMISIONES DE LA DEUDA PÚBLICA EXTERNA	0.00	0.00	0.00	0.00
5.4.3	GASTOS DE LA DEUDA PÚBLICA	0.00	0.00	0.00	0.00
5.4.3.1	GASTOS DE LA DEUDA PÚBLICA INTERNA	0.00	0.00	0.00	0.00
5.4.3.2	GASTOS DE LA DEUDA PÚBLICA EXTERNA	0.00	0.00	0.00	0.00
5.4.4	COSTO POR COBERTURAS	0.00	0.00	0.00	0.00
5.4.4.1	COSTO POR COBERTURAS	0.00	0.00	0.00	0.00
5.4.5	APOYOS FINANCIEROS	0.00	0.00	0.00	0.00
5.4.5.1	APOYOS FINANCIEROS A INTERMEDIARIOS	0.00	0.00	0.00	0.00
5.4.5.2	APOYO FINANCIEROS A AHORRADORES Y DEUDORES DEL SISTEMA FINANCIERO NACIONAL	0.00	0.00	0.00	0.00
5.5	OTROS GASTOS Y PERDIDAS EXTRAORDINARIAS	0.00	886,327.60	0.00	886,327.60
5.5.1	ESTIMACIONES, DEPRECIACIONES, DETERIOROS, OBSOLESCENCIA Y AMORTIZACIONES	0.00	882,727.60	0.00	882,727.60
5.5.1.1	ESTIMACIONES POR PÉRDIDA O DETERIORO DE ACTIVOS CIRCULANTES	0.00	0.00	0.00	0.00
5.5.1.2	ESTIMACIONES POR PÉRDIDA O DETERIORO DE ACTIVO NO CIRCULANTE	0.00	0.00	0.00	0.00
5.5.1.3	DEPRECIACIÓN DE BIENES INMUEBLES	0.00	37,257.13	0.00	37,257.13
5.5.1.4	DEPRECIACIÓN DE INFRAESTRUCTURA	0.00	0.00	0.00	0.00
5.5.1.5	DEPRECIACIÓN DE BIENES MUEBLES	0.00	768,145.99	0.00	768,145.99
5.5.1.6	DETERIORO DE LOS ACTIVOS BIOLÓGICOS	0.00	0.00	0.00	0.00
5.5.1.7	AMORTIZACIÓN DE ACTIVOS INTANGIBLES	0.00	0.00	0.00	0.00
5.5.1.8	DISMINUCIÓN DE BIENES POR PÉRDIDA, OBSOLESCENCIA Y DETERIORO	0.00	77,324.48	0.00	77,324.48
5.5.2	PROVISIONES	0.00	0.00	0.00	0.00
5.5.2.1	PROVISIONES DE PASIVOS A CORTO PLAZO	0.00	0.00	0.00	0.00
5.5.2.2	PROVISIONES DE PASIVOS A LARGO PLAZO	0.00	0.00	0.00	0.00
5.5.3	DISMINUCIÓN DE INVENTARIOS	0.00	0.00	0.00	0.00
5.5.3.1	DISMINUCIÓN DE INVENTARIOS DE MERCANCÍAS PARA VENTA	0.00	0.00	0.00	0.00
5.5.3.2	DISMINUCIÓN DE INVENTARIOS DE MERCANCÍAS TERMINADAS	0.00	0.00	0.00	0.00
5.5.3.3	DISMINUCIÓN DE INVENTARIOS DE MERCANCÍAS EN PROCESO DE ELABORACIÓN	0.00	0.00	0.00	0.00
5.5.3.4	DISMINUCIÓN DE INVENTARIOS DE MATERIAS PRIMAS, MATERIALES Y SUMINISTROS PARA PROD	0.00	0.00	0.00	0.00
5.5.3.5	DISMINUCIÓN DE ALMACÉN DE MATERIALES Y SUMINISTROS DE CONSUMO	0.00	0.00	0.00	0.00
5.5.4	AUMENTO POR INSUFICIENCIA DE ESTIMACIONES POR PÉRDIDA O DETERIORO U OBSOLESCENCIA	0.00	0.00	0.00	0.00
5.5.4.1	AUMENTO POR INSUFICIENCIA DE ESTIMACIONES POR PÉRDIDA O DETERIORO U OBSOLESCENCIA	0.00	0.00	0.00	0.00
5.5.5	AUMENTO POR INSUFICIENCIA DE PROVISIONES	0.00	0.00	0.00	0.00
5.5.5.1	AUMENTO POR INSUFICIENCIA DE PROVISIONES	0.00	0.00	0.00	0.00
5.5.9	OTROS GASTOS	0.00	3,600.00	0.00	3,600.00

5.5.9.1	GASTOS DE EJERCICIOS ANTERIORES	0.00	0.00	0.00	0.00
5.5.9.2	PÉRDIDAS POR RESPONSABILIDADES	0.00	0.00	0.00	0.00
5.5.9.3	BONIFICACIONES Y DESCUENTOS OTORGADOS	0.00	0.00	0.00	0.00
5.5.9.4	DIFERENCIAS POR TIPO DE CAMBIO NEGATIVAS EN EFECTIVO Y EQUIVALENTES	0.00	0.00	0.00	0.00
5.5.9.5	DIFERENCIAS DE COTIZACIONES NEGATIVAS EN VALORES NEGOCIABLES	0.00	0.00	0.00	0.00
5.5.9.6	RESULTADO POR POSICIÓN MONETARIA	0.00	0.00	0.00	0.00
5.5.9.7	PÉRDIDAS POR PARTICIPACIÓN PATRIMONIAL	0.00	0.00	0.00	0.00
5.5.9.9	OTROS GASTOS VARIOS	0.00	3,600.00	0.00	3,600.00
5.6	INVERSIÓN PÚBLICA	0.00	0.00	0.00	0.00
5.6.1	INVERSIÓN PÚBLICA NO CAPITALIZABLE	0.00	0.00	0.00	0.00
5.6.1.1	CONSTRUCCIÓN EN BIENES NO CAPITALIZABLE	0.00	0.00	0.00	0.00
7	CUENTAS DE ORDEN CONTABLES	0.00	2,243,054.90	2,243,054.90	0.00
7.1	VALORES	0.00	0.00	0.00	0.00
7.1.1	VALORES EN CUSTODIA	0.00	0.00	0.00	0.00
7.1.2	CUSTODIA DE VALORES	0.00	0.00	0.00	0.00
7.1.3	INSTRUMENTOS DE CRÉDITO PRESTADOS A FORMADORES DE MERCADO	0.00	0.00	0.00	0.00
7.1.4	PRÉSTAMO DE INSTRUMENTOS DE CRÉDITO A FORMADORES DE MERCADO Y SU GARANTÍA	0.00	0.00	0.00	0.00
7.1.5	INSTRUMENTOS DE CRÉDITO RECIBIDOS EN GARANTÍA DE LOS FORMADORES DE MERCADO	0.00	0.00	0.00	0.00
7.1.6	GARANTÍA DE CRÉDITOS RECIBIDOS DE LOS FORMADORES DE MERCADO	0.00	0.00	0.00	0.00
7.2	EMISION DE OBLIGACIONES	0.00	0.00	0.00	0.00
7.2.1	AUTORIZACIÓN PARA LA EMISIÓN DE BONOS, TÍTULOS Y VALORES DE LA DEUDA PÚBLICA INTERI	0.00	0.00	0.00	0.00
7.2.2	AUTORIZACIÓN PARA LA EMISIÓN DE BONOS, TÍTULOS Y VALORES DE LA DEUDA PÚBLICA EXTER	0.00	0.00	0.00	0.00
7.2.3	EMISIONES AUTORIZADAS DE LA DEUDA PÚBLICA INTERNA Y EXTERNA	0.00	0.00	0.00	0.00
7.2.4	SUSCRIPCIÓN DE CONTRATOS DE PRÉSTAMOS Y OTRAS OBLIGACIONES DE LA DEUDA PÚBLICA	0.00	0.00	0.00	0.00
7.2.5	SUSCRIPCIÓN DE CONTRATOS DE PRÉSTAMOS Y OTRAS OBLIGACIONES DE LA DEUDA PÚBLICA	0.00	0.00	0.00	0.00
7.2.6	CONTRATOS DE PRÉSTAMOS Y OTRAS OBLIGACIONES DE LA DEUDA PÚBLICA INTERNA Y EXTER	0.00	0.00	0.00	0.00
7.3	AVALES Y GARANTIAS	0.00	0.00	0.00	0.00
7.3.1	AVALES AUTORIZADOS	0.00	0.00	0.00	0.00
7.3.2	AVALES FIRMADOS	0.00	0.00	0.00	0.00
7.3.3	FIANZAS Y GARANTÍAS RECIBIDAS POR DEUDAS A COBRAR	0.00	0.00	0.00	0.00
7.3.4	FIANZAS Y GARANTÍAS RECIBIDAS	0.00	0.00	0.00	0.00
7.3.5	FIANZAS OTORGADAS PARA RESPALDAR OBLIGACIONES NO FISCALES DEL GOBIERNO	0.00	0.00	0.00	0.00
7.3.6	FIANZAS OTORGADAS DEL GOBIERNO PARA RESPALDAR OBLIGACIONES NO FISCALES	0.00	0.00	0.00	0.00
7.4	JUICIOS	0.00	0.00	0.00	0.00
7.4.1	DEMANDAS JUDICIAL EN PROCESO DE RESOLUCIÓN	0.00	0.00	0.00	0.00
7.4.2	RESOLUCIÓN DE DEMANDAS EN PROCESO JUDICIAL	0.00	0.00	0.00	0.00
7.5	INVERSION MEDIANTE PROYECTOS PARA PRESTACION DE SERVICIOS (PPS) Y SIMILARES	0.00	0.00	0.00	0.00
7.5.1	CONTRATOS PARA INVERSIÓN MEDIANTE PROYECTOS PARA PRESTACIÓN DE SERVICIOS (PPS) Y	0.00	0.00	0.00	0.00
7.5.2	INVERSIÓN PÚBLICA CONTRATADA MEDIANTE PROYECTOS PARA PRESTACIÓN DE SERVICIOS (P	0.00	0.00	0.00	0.00

7.6	BIENES EN CONCESIONADOS O EN COMODATO	0.00	0.00	0.00	0.00
7.6.1	BIENES BAJO CONTRATO EN CONCESIÓN	0.00	0.00	0.00	0.00
7.6.2	CONTRATO DE CONCESIÓN POR BIENES	0.00	0.00	0.00	0.00
7.6.3	BIENES BAJO CONTRATO EN COMODATO	0.00	0.00	0.00	0.00
7.6.4	CONTRATO DE COMODATO POR BIENES	0.00	0.00	0.00	0.00
7.7.1	DEUDORES POR SUBSIDIOS	48,797,930.02	1,224,512.45	782,866.45	49,239,576.02
7.7.2	DEUDORES ALUMNOS	40,860.00	139,394.00	94,682.00	85,572.00
7.7.4	ADEUDOS DE ALUMNOS COBRADOS	2,260.00	0.00	2,260.00	0.00
7.7.5	ADEUDOS PENDIENTES POR RECUPERAR-ALUMNOS	43,120.00	96,282.00	138,734.00	85,572.00
7.7.6	DEUDORES POR MINISTRACIÓN	48,797,930.02	782,866.45	1,224,512.45	49,239,576.02

Nota de Gestión Administrativa 17

De conformidad con la nota de gestión administrativa número 17 la Información Contable deberá estar firmada en cada página de la misma e incluir al final la siguiente leyenda: "Bajo protesta de decir verdad declaramos que los Estados Financieros y sus notas, son razonablemente correctos y son responsabilidad del emisor"

Nombre del Ente Público
Balanza de Comprobación
Del 01 de enero al 31 de diciembre de 2018

CUENTA CONTABLE	SALDO INICIAL	CARGOS	ABONOS	SALDO FINAL
CUENTAS DE ORDEN PRESUPUESTARIAS	0.00	566,795,992.97	566,795,992.97	0.00
LEY DE INGRESOS	0.00	175,955,925.83	175,955,925.83	0.00
LEY DE INGRESOS ESTIMADA	0.00	42,820,471.00	0.00	42,820,471.00
LEY DE INGRESOS POR EJECUTAR	0.00	44,909,666.54	91,087,770.52	46,178,103.98
MODIFICACIONES A LA LEY DE INGRESOS ESTIMADA	0.00	48,267,299.52	4,891,233.77	43,376,065.75
LEY DE INGRESOS DEVENGADA	0.00	39,958,488.77	40,018,432.77	59,944.00
LEY DE INGRESOS RECAUDADA	0.00	0.00	39,958,488.77	39,958,488.77
PRESUPUESTO DE EGRESOS	0.00	390,840,067.14	390,840,067.14	0.00
PRESUPUESTO DE EGRESOS APROBADO	0.00	0.00	42,820,471.00	42,820,471.00
PRESUPUESTO DE EGRESOS POR EJERCER	0.00	135,996,465.24	129,565,630.27	6,430,834.97
MODIFICACIONES AL PRESUPUESTO DE EGRESOS APROBADO	0.00	87,061,876.39	93,175,994.24	6,114,117.85
PRESUPUESTO DE EGRESOS COMPROMETIDO	0.00	42,503,753.88	42,381,408.91	122,344.97
PRESUPUESTO DE EGRESOS DEVENGADO	0.00	42,381,408.91	42,046,952.69	334,456.22
PRESUPUESTO DE EGRESOS EJERCIDO	0.00	42,046,952.69	40,849,610.03	1,197,342.66
PRESUPUESTO DE EGRESOS PAGADO	0.00	40,849,610.03	0.00	40,849,610.03

Nota de Gestión Administrativa 17

De conformidad con la nota de gestión administrativa número 17 la Información Contable deberá estar firmada en cada página de la misma e incluir al final la siguiente leyenda: "Bajo protesta de decir verdad declaramos que los Estados Financieros y sus notas, son razonablemente correctos y son responsabilidad del emisor"



C.P. VICENTE MIRELES S.
CONTADORES Y AUDITORES

SECRETARIA DE FISCALIZACIÓN Y RENDICIÓN DE CUENTAS
C. TERESA GUAJARDO BERLANGA
SECRETARIA DE FISCALIZACIÓN Y RENDICIÓN DE CUENTAS

Hemos auditado los estados financieros de la Entidad Gubernamental denominada **Instituto Tecnológico Superior de San Pedro de las Colonias, Coahuila** que comprenden los estados de situación financiera, los estados analíticos del activo y los estados analíticos de la deuda y otros pasivos **al 31 de diciembre de 2018 y 2017**, y los estados de actividades, de variaciones en el patrimonio, de flujos de efectivo y los de cambios en la situación financiera, correspondientes a los periodos terminados en dichas fechas, así como las notas explicativas a los estados financieros que incluyen un resumen de las políticas contables significativas.

En nuestra opinión, los estados financieros adjuntos, que se describen en el párrafo anterior, están preparados, en todos los aspectos materiales, de conformidad con las disposiciones en materia de información financiera que se indican en la Nota 5 y 6 de gestión administrativa a los estados financieros que se acompañan y que están establecidas en la Ley General de Contabilidad Gubernamental y en los documentos emitidos por el Consejo Nacional de Armonización Contable (CONAC).

Hemos llevado a cabo nuestra auditoría de conformidad con las Normas Internacionales de Auditoría, nuestras responsabilidades, de acuerdo con estas normas, se describen con más detalle en párrafos siguientes de nuestro informe. Somos independientes de la entidad de conformidad con el Código de Ética Profesional del Instituto Mexicano de Contadores Públicos, A.C. , junto con los requerimientos de ética que son aplicables a nuestras auditorías de los estados financieros en México, hemos cumplido con las demás responsabilidades de ética de conformidad con esos requerimientos y con el Código de Ética Profesional. Consideramos que la evidencia de auditoría que hemos obtenido proporciona una base suficiente y adecuada para nuestra opinión.

Llamamos la atención sobre la Nota 5 y 6 de gestión administrativa a los estados financieros adjuntos en la que se describen las bases contables utilizadas para la preparación de los mismos. Dichos estados financieros fueron preparados para cumplir con los requerimientos normativos gubernamentales a que está sujeta la entidad y para ser integrados en el Reporte de la Cuenta Pública Federal, los cuales están presentados en los formatos que para tal efecto fueron establecidos por la Unidad de Contabilidad gubernamental de la Secretaría de Hacienda; consecuentemente, éstos pueden no ser apropiados para otra finalidad. Nuestra opinión no se modifica por esta cuestión.

La administración es responsable de la preparación de los estados financieros adjuntos de conformidad con las disposiciones en materia de información financiera establecidas en la Ley General de Contabilidad Gubernamental que se describen en la Nota 5 y 6 de Gestión administrativa a dichos estados financieros, y del control interno que la administración consideró



C.P. VICENTE MIRELES S.

CONTADORES Y AUDITORES

necesario para permitir la preparación de estados financieros libres de incorrección material debida a fraude o error.

En la preparación de los estados financieros, la administración es responsable de la valoración de la capacidad de la entidad para continuar operando como una entidad en funcionamiento, revelando, en su caso, las cuestiones relativas a la entidad en funcionamiento y utilizando las bases contables aplicables a una entidad en funcionamiento, a menos que la administración tenga la intención de liquidar la entidad o cesar sus operaciones, o bien no exista una alternativa realista.

Los encargados del gobierno de la entidad son responsables de la supervisión del proceso de información financiera de la entidad.

Nuestros objetivos son obtener una seguridad razonable sobre que los estados financieros, en su conjunto, se encuentren libres de incorrección material, bebido a fraude o error, y emitir un informe de auditoría que contiene nuestra opinión. Seguridad razonable es un alto nivel de seguridad. Pero no es una garantía, de que una auditoría realizada de conformidad con las Normas Internacionales de Auditoría siempre detecte una incorrección material cuando existe. Las incorrecciones pueden deberse a fraude o error y son consideradas materiales si individualmente, o en su conjunto, puede preverse razonablemente que influyan en las decisiones económicas que los usuarios hacen basándose en los estados financieros.

Como parte de una auditoría de conformidad con las Normas Internacionales de Auditoría, aplicamos nuestro juicio profesional y mantenemos una actitud de escepticismo profesional durante toda la auditoría. También:


- Identificamos y evaluamos los riesgos de incorrección material en los estados financieros, debida a fraude o error, diseñamos y aplicamos los procedimientos de auditoría para responder a esos riesgos y obtener evidencia de auditoría suficiente y apropiada para obtener una base para nuestra opinión. El riesgo de no detectar una incorrección material debida a fraude es mayor que en el caso de un error no intencional, ya que el fraude puede implicar colusión, falsificación, manifestaciones intencionalmente erróneas, omisiones intencionales o la anulación de control interno.
- Obtenemos conocimiento del control interno relevante para la auditoría, con el fin de diseñar los procedimientos de auditoría que consideramos adecuados en las circunstancias, y no con la finalidad de expresar una opinión sobre la eficacia del control interno de la entidad.
- Evaluamos lo apropiado de las políticas contables utilizadas y la razonabilidad de las estimaciones contables, así como las revelaciones hechas por la administración de la entidad.



C.P. VICENTE MIRELES S.
CONTADORES Y AUDITORES

- Concluimos sobre lo apropiado del uso de la administración de las bases contables aplicables a una entidad en funcionamiento y, con base en la evidencia de auditoría obtenida, concluimos sobre si existe o no una incertidumbre importante relacionada con eventos o con condiciones que pueden originar dudas significativas sobre la capacidad de la entidad para continuar como entidad en funcionamiento. Si concluimos que existe una incertidumbre importante, se nos requiere que llamemos la atención en nuestro informe de auditoría sobre la correspondiente información revelada en los estados financieros o, si dicha revelación es insuficiente, que expresemos una opinión modificada. Nuestras conclusiones se basan en la evidencia de auditoría obtenida hasta la fecha de nuestro informe. Sin embargo, hechos o condiciones futuros pueden ser causa de que la entidad deje de ser una entidad en funcionamiento.

Nos comunicamos con los responsables del gobierno de la entidad en relación, entre otras cuestiones, con el alcance planteado y el momento de realización de la auditoría y los hallazgos importantes de la auditoría, así como cualquier deficiencia significativa en el control interno que identifiquemos durante nuestra auditoría.



CPC Vicente Mireles Sepúlveda
Niños héroes 166 sur col. Centro
Ced. Profesional 1663138
Registro ASEC-RPI-010-2017
Torreón Coahuila a 01 de abril de 2019



C.P. VICENTE MIRELES S.
CONTADORES Y AUDITORES

SECRETARIA DE FISCALIZACIÓN Y RENDICIÓN DE CUENTAS
C. TERESA GUAJARDO BERLANGA
SECRETARIA DE FISCALIZACIÓN Y RENDICIÓN DE CUENTAS

Hemos auditado los estados financieros de la Entidad Gubernamental denominada **Instituto Tecnológico Superior de San Pedro de las Colonias, Coahuila** que comprenden los estados de situación financiera, los estados analíticos del activo y los estados analíticos de la deuda y otros pasivos **al 31 de diciembre de 2018 y 2017**, y los estados de actividades, de variaciones en el patrimonio, de flujos de efectivo y los de cambios en la situación financiera, correspondientes a los periodos terminados en dichas fechas, así como las notas explicativas a los estados financieros que incluyen un resumen de las políticas contables significativas.

En nuestra opinión, los estados financieros adjuntos, que se describen en el párrafo anterior, están preparados, en todos los aspectos materiales, de conformidad con las disposiciones en materia de información financiera que se indican en la Nota 5 y 6 de gestión administrativa a los estados financieros que se acompañan y que están establecidas en la Ley General de Contabilidad Gubernamental y en los documentos emitidos por el Consejo Nacional de Armonización Contable (CONAC).

Hemos llevado a cabo nuestra auditoría de conformidad con las Normas Internacionales de Auditoría, nuestras responsabilidades, de acuerdo con estas normas, se describen con más detalle en párrafos siguientes de nuestro informe. Somos independientes de la entidad de conformidad con el Código de Ética Profesional del Instituto Mexicano de Contadores Públicos, A.C. , junto con los requerimientos de ética que son aplicables a nuestras auditorías de los estados financieros en México, hemos cumplido con las demás responsabilidades de ética de conformidad con esos requerimientos y con el Código de Ética Profesional. Consideramos que la evidencia de auditoría que hemos obtenido proporciona una base suficiente y adecuada para nuestra opinión.

Llamamos la atención sobre la Nota 5 y 6 de gestión administrativa a los estados financieros adjuntos en la que se describen las bases contables utilizadas para la preparación de los mismos. Dichos estados financieros fueron preparados para cumplir con los requerimientos normativos gubernamentales a que está sujeta la entidad y para ser integrados en el Reporte de la Cuenta Pública Federal, los cuales están presentados en los formatos que para tal efecto fueron establecidos por la Unidad de Contabilidad gubernamental de la Secretaría de Hacienda; consecuentemente, éstos pueden no ser apropiados para otra finalidad. Nuestra opinión no se modifica por esta cuestión.

La administración es responsable de la preparación de los estados financieros adjuntos de conformidad con las disposiciones en materia de información financiera establecidas en la Ley General de Contabilidad Gubernamental que se describen en la Nota 5 y 6 de Gestión administrativa a dichos estados financieros, y del control interno que la administración consideró



C.P. VICENTE MIRELES S.

CONTADORES Y AUDITORES

necesario para permitir la preparación de estados financieros libres de incorrección material debida a fraude o error.

En la preparación de los estados financieros, la administración es responsable de la valoración de la capacidad de la entidad para continuar operando como una entidad en funcionamiento, revelando, en su caso, las cuestiones relativas a la entidad en funcionamiento y utilizando las bases contables aplicables a una entidad en funcionamiento, a menos que la administración tenga la intención de liquidar la entidad o cesar sus operaciones, o bien no exista una alternativa realista.

Los encargados del gobierno de la entidad son responsables de la supervisión del proceso de información financiera de la entidad.

Nuestros objetivos son obtener una seguridad razonable sobre que los estados financieros, en su conjunto, se encuentren libres de incorrección material, bebido a fraude o error, y emitir un informe de auditoría que contiene nuestra opinión. Seguridad razonable es un alto nivel de seguridad. Pero no es una garantía, de que una auditoría realizada de conformidad con las Normas Internacionales de Auditoría siempre detecte una incorrección material cuando existe. Las incorrecciones pueden deberse a fraude o error y son consideradas materiales si individualmente, o en su conjunto, puede preverse razonablemente que influyan en las decisiones económicas que los usuarios hacen basándose en los estados financieros.

Como parte de una auditoría de conformidad con las Normas Internacionales de Auditoría, aplicamos nuestro juicio profesional y mantenemos una actitud de escepticismo profesional durante toda la auditoría. También:

- Identificamos y evaluamos los riesgos de incorrección material en los estados financieros, debida a fraude o error, diseñamos y aplicamos los procedimientos de auditoría para responder a esos riesgos y obtener evidencia de auditoría suficiente y apropiada para obtener una base para nuestra opinión. El riesgo de no detectar una incorrección material debida a fraude es mayor que en el caso de un error no intencional, ya que el fraude puede implicar colusión, falsificación, manifestaciones intencionalmente erróneas, omisiones intencionales o la anulación de control interno.
- Obtenemos conocimiento del control interno relevante para la auditoría, con el fin de diseñar los procedimientos de auditoría que consideramos adecuados en las circunstancias, y no con la finalidad de expresar una opinión sobre la eficacia del control interno de la entidad.
- Evaluamos lo apropiado de las políticas contables utilizadas y la razonabilidad de las estimaciones contables, así como las revelaciones hechas por la administración de la entidad.




C.P. VICENTE MIRELES S.

CONTADORES Y AUDITORES

- Concluimos sobre lo apropiado del uso de la administración de las bases contables aplicables a una entidad en funcionamiento y, con base en la evidencia de auditoría obtenida, concluimos sobre si existe o no una incertidumbre importante relacionada con eventos o con condiciones que pueden originar dudas significativas sobre la capacidad de la entidad para continuar como entidad en funcionamiento. Si concluimos que existe una incertidumbre importante, se nos requiere que llamemos la atención en nuestro informe de auditoría sobre la correspondiente información revelada en los estados financieros o, si dicha revelación es insuficiente, que expresemos una opinión modificada. Nuestras conclusiones se basan en la evidencia de auditoría obtenida hasta la fecha de nuestro informe. Sin embargo, hechos o condiciones futuros pueden ser causa de que la entidad deje de ser una entidad en funcionamiento.

Nos comunicamos con los responsables del gobierno de la entidad en relación, entre otras cuestiones, con el alcance planteado y el momento de realización de la auditoría y los hallazgos importantes de la auditoría, así como cualquier deficiencia significativa en el control interno que identifiquemos durante nuestra auditoría.



CPC Vicente Mireles Sepúlveda
Niños héroes 166 sur col. Centro
Ced. Profesional 1663138
Registro ASEC-RPI-010-2017

Torreón Coahuila a 01 de abril de 2019



INSTITUTO TECNOLÓGICO SUPERIOR DE SAN PEDRO DE LAS COLONIAS

CUENTA PÚBLICA 2018

II.- Información Presupuestaria.

- Estado analítico de ingresos, del que se deriva la presentación en clasificación económica, incluyendo los ingresos excedentes generados, del 01 de enero al 31 de diciembre de 2018.
- Estado analítico de ingresos, del que se derivará la presentación en clasificación por fuentes de financiamiento, incluyendo los ingresos excedentes generados, del 01 de enero al 31 de diciembre de 2018;
- Estado analítico de ingresos, del que se derivará la presentación en clasificación por rubros de ingresos, incluyendo los ingresos excedentes generados, del 01 de enero al 31 de diciembre de 2018;
- Estado analítico del ejercicio del presupuesto de egresos del 01 de enero al 31 de diciembre de 2018., por clasificación administrativa;
- Estado analítico del ejercicio del presupuesto de egresos del 01 de enero al 31 de diciembre de 2018., por clasificación económica;
- Estado analítico del ejercicio del presupuesto de egresos del 01 de enero al 31 de diciembre de 2018., por clasificación por objeto del gasto;
- Estado analítico del ejercicio del presupuesto de egresos del 01 de enero al 31 de diciembre de 2018., por clasificación funcional.
- Endeudamiento neto, financiamiento menos amortización del 01 de enero al 31 de diciembre de 2018,
- Intereses de la deuda del 01 de enero al 31 de diciembre de 2018.; y
- Un flujo de fondos que resuma todas las operaciones del 01 de enero al 31 de diciembre de 2018.

Cuenta Pública 2018
Instituto Tecnológico Superior de San Pedro, Coahuila
Estado Analítico de Ingresos
Del 1 de Enero al 31 de Diciembre de 2018

Rubro de Ingresos	Ingreso					Diferencia (6= 5 - 1)
	Estimado	Ampliaciones y Reducciones	Modificado	Devengado	Recaudado	
	(1)	(2)	(3= 1 + 2)	(4)	(5)	
Impuestos	0	0	0	0	0	0
Cuotas y Aportaciones de Seguridad Social	0	0	0	0	0	0
Contribuciones de Mejoras	0	0	0	0	0	0
Derechos	5,753,818	-4,856,934	896,884	0	-56,614	-5,810,432
Productos	19,757	0	19,757	6,836	6,836	-12,920
Corriente	19,757	0	19,757	6,836	6,836	-12,920
Capital	0	0	0	0	0	0
Aprovechamientos	22,170	3,007	25,177	15,250	15,250	-6,920
Corriente	22,170	3,007	25,177	15,250	15,250	-6,920
Capital	0	0	0	0	0	0
Ingresos por Ventas de Bienes y Servicios	0	10,861,287	10,861,287	5,824,179	5,820,849	5,820,849
Participaciones y Aportaciones	37,024,726	37,368,706	74,393,432	34,172,168	34,172,168	-2,852,558
Transferencias, Asignaciones, Subsidios y Otras Ayudas	0	0	0	0	0	0
Ingresos Derivados de Financiamientos	0	0	0	0	0	0
Total	42,820,471	43,376,066	86,196,537	40,018,433	39,958,489	
				Ingresos excedentes¹		-2,861,982

Estado Analítico de Ingresos Por Fuente de Financiamiento	Ingreso					Diferencia (6= 5 - 1)
	Estimado	Ampliaciones y Reducciones	Modificado	Devengado	Recaudado	
	(1)	(2)	(3= 1 + 2)	(4)	(5)	
Ingresos del Gobierno	42,820,471	32,514,779	75,335,250	34,194,254	34,137,640	-8,682,831
Impuestos	0	0	0	0	0	0
Contribuciones de Mejoras	0	0	0	0	0	0
Derechos	5,753,818	-4,856,934	896,884	0	-56,614	-5,810,432
Productos	19,757	0	19,757	6,836	6,836	-12,920
Corriente	19,757	0	19,757	6,836	6,836	-12,920
Capital	0	0	0	0	0	0
Aprovechamientos	22,170	3,007	25,177	15,250	15,250	-6,920
Corriente	22,170	3,007	25,177	15,250	15,250	-6,920
Capital	0	0	0	0	0	0
Participaciones y Aportaciones	37,024,726	37,368,706	74,393,432	34,172,168	34,172,168	-2,852,558
Transferencias, Asignaciones, Subsidios y Otras Ayudas	0	0	0	0	0	0
Ingresos de Organismos y Empresas	0	10,861,287	10,861,287	5,824,179	5,820,849	5,820,849
Cuotas y Aportaciones de Seguridad Social	0	0	0	0	0	0
Ingresos por Ventas de Bienes y Servicios	0	10,861,287	10,861,287	5,824,179	5,820,849	5,820,849
Transferencias, Asignaciones, Subsidios y Otras Ayudas	0	0	0	0	0	0
Ingresos derivados de financiamiento	0	0	0	0	0	0
Ingresos Derivados de Financiamientos	0	0	0	0	0	0
Total	42,820,471	43,376,066	86,196,537	40,018,433	39,958,489	
				Ingresos excedentes²		-2,861,982

Bajo protesta de decir verdad declaramos que los Estados Financieros y sus Notas son razonablemente correctos y responsabilidad del emisor

M.C. JESÚS JOAQUÍN QUISTIÁN CONTRERAS
DIRECTOR GENERAL

CP. LUIS ANTONIO TORRES RAMÍREZ
JEFE DEPTO. RECURSOS FINANCIEROS

LIC. ELENA HERNÁNDEZ DELGADO
SUBDIRECTORA ADMINISTRATIVA

INSTITUTO TECNOLOGICO SUPERIOR DE SAN PEDRO DE LAS COLONIAS

Estado Analítico de Ingresos

Del 01 de enero al 31 de diciembre de 2018

Clasificación Económica	Ingreso					Diferencia
	Estimado	Ampliaciones y Reducciones	Modificado	Devengado	Recaudado	
	1	2	(3= 1 + 2)	4	5	
						(6= 5 - 1)
100 DIRECCION GENERAL	203,573.00	80,668.00	284,240.00	187,396.00	184,364.00	96,844.00
101 DIRECCION GENERAL	203,573.00	80,668.00	284,240.00	187,396.00	184,364.00	96,844.00
200 SUBDIRECCION DE ADMINISTRACION Y FINANZAS	37,223,241.00	6,954,582.00	44,177,823.00	39,280,472.00	37,774,013.00	4,897,350.00
201 SUBDIRECCION DE ADMINISTRACION Y FINANZAS	123,727.00	163,527.00	287,254.00	236,833.00	235,465.00	50,421.00
202 DEPARTAMENTO DE RECURSOS FINANCIEROS Y HUMANOS	32,039,026.00	-121,252.00	31,917,774.00	29,141,292.00	28,214,505.00	2,776,482.00
203 DEPARTAMENTO DE REC. MATERIALES Y SERVICIOS GENERALES	3,618,574.00	6,561,998.00	10,180,572.00	8,356,708.00	7,827,190.00	1,823,864.00
204 DEPARTAMENTO DE CENTRO DE COMPUTO Y MANTENIMIENTO	949,522.00	672,950.00	1,622,472.00	1,413,242.00	1,364,456.00	209,230.00
205 CONTABILIDAD Y FINANZAS	492,392.00	-322,642.00	169,750.00	132,397.00	132,397.00	37,354.00
300 SUBDIRECCION ACADEMICA	4,074,493.00	-826,219.00	3,248,275.00	2,041,302.00	2,020,421.00	1,206,973.00
301 SUBDIRECCION ACADEMICA	781,068.00	893,322.00	1,674,391.00	1,174,033.00	1,153,152.00	500,358.00
302 DIVISION DE INGENIERIA EN SISTEMAS COMPUTACIONALES	1,337,806.00	-848,293.00	489,513.00	333,996.00	333,996.00	155,517.00
303 DIVISION DE INGENIERIA INDUSTRIAL	665,160.00	-239,162.00	425,998.00	36,630.00	36,630.00	389,368.00
304 DIVISION DE ING EN GESTION EMPRESARIAL	263,580.00	-219,778.00	43,802.00	30,284.00	30,284.00	13,518.00
305 DEPARTAMENTO DE DESARROLLO ACADEMICO	125,963.00	17,845.00	143,808.00	54,816.00	54,816.00	88,992.00
306 DEPTO. DE INNOVACION E INVESTIGACION TECNOLOGICA	415,554.00	-402,628.00	12,927.00	0.00	0.00	12,927.00
307 DIVISION DE INGNIERIA EN LOGISTICA	65,296.00	-34,984.00	30,312.00	5,935.00	5,935.00	24,377.00
308 SERVICIOS ESCOLARES	420,066.00	7,459.00	427,525.00	405,608.00	405,608.00	21,916.00
400 SUBDIRECCION DE PLANEACION Y VINCULACION	1,319,165.00	-94,914.00	1,224,251.00	872,239.00	870,812.00	352,012.00
401 SUBDIRECCION DE PLANEACION Y VINCULACION	87,700.00	165,673.00	253,373.00	208,932.00	208,932.00	44,442.00
402 VINCULACION Y EXTENSION	134,227.00	-68,379.00	65,848.00	9,902.00	9,403.00	55,946.00
404 ACTIVIDADES EXTRAESCOLARES Y DE INOVACION Y CALIDAD	566,761.00	-38,852.00	527,909.00	326,618.00	325,690.00	201,292.00
410 CENTRO DE INFORMACION	507,476.00	-213,355.00	294,120.00	258,151.00	258,151.00	35,970.00
411 DEPARTAMENTO DE PLANEACION Y CALIDAD	23,000.00	60,000.00	83,000.00	68,638.00	68,638.00	14,362.00
Total	0.00	0.00	0.00	0.00	0.00	0.00
				Ingresos excedentes		0.00

INSTITUTO TECNOLÓGICO SUPERIOR DE SAN PEDRO DE LAS COLONIAS

Estado Analítico de Ingresos

Del 01 de enero al 31 de diciembre de 2018

Estado Analítico de Ingresos Por Fuente de Financiamiento	Ingreso					Diferencia
	Estimado	Ampliaciones y Reducciones	Modificado	Devengado	Recaudado	
	1	2	(3= 1 + 2)	4	5	
Ingresos del Gobierno	42,820,471.00	32,514,779.00	75,335,250.00	34,194,254.00	34,137,640.00	-8,682,831.00
Impuestos	0.00	0.00	0.00	0.00	0.00	0.00
Contribuciones de Mejoras	0.00	0.00	0.00	0.00	0.00	0.00
Derechos	5,753,818.00	-4,856,934.00	896,884.00	0.00	-56,614.00	-5,810,432.00
Productos	19,757.00	0.00	19,757.00	6,836.00	6,836.00	-12,920.00
Corriente	19,757.00	0.00	19,757.00	6,836.00	6,836.00	-12,920.00
Capital	0.00	0.00	0.00	0.00	0.00	0.00
Aprovechamientos	22,170.00	3,007.00	25,177.00	15,250.00	15,250.00	-6,920.00
Corriente	22,170.00	3,007.00	25,177.00	15,250.00	15,250.00	-6,920.00
Capital	0.00	0.00	0.00	0.00	0.00	0.00
Participaciones y Aportaciones	37,024,726.00	37,368,706.00	74,393,432.00	34,172,168.00	34,172,168.00	-2,852,558.00
Transferencias, Asignaciones, Subsidios y Otras Ayudas	0.00	0.00	0.00	0.00	0.00	0.00
Ingresos de Organismos y Empresas	0.00	10,861,287.00	10,861,287.00	5,824,179.00	5,820,849.00	5,820,849.00
Cuotas y Aportaciones de Seguridad Social	0.00	0.00	0.00	0.00	0.00	0.00
Ingresos por Ventas de Bienes y Servicios	0.00	10,861,287.00	10,861,287.00	5,824,179.00	5,820,849.00	5,820,849.00
Transferencias, Asignaciones, Subsidios y Otras Ayudas	0.00	0.00	0.00	0.00	0.00	0.00
Ingresos derivados de financiamiento	0.00	0.00	0.00	0.00	0.00	0.00
Ingresos Derivados de Financiamientos	0.00	0.00	0.00	0.00	0.00	0.00
Total	42,820,471.00	43,376,066.00	86,196,537.00	40,018,433.00	39,958,489.00	-2,861,982.00
				Ingresos excedentes		

INSTITUTO TECNOLOGICO SUPERIOR DE SAN PEDRO DE LAS COLONIAS

Estado Analítico de Ingresos

Del 01 de enero al 31 de diciembre de 2018

Rubro de Ingresos	Ingreso					Diferencia
	Estimado	Ampliaciones y Reducciones	Modificado	Devengado	Recaudado	
	1	2	(3= 1 + 2)	4	5	
Impuestos	0.00	0.00	0.00	0.00	0.00	0.00
Cuotas y Aportaciones de Seguridad Social	0.00	0.00	0.00	0.00	0.00	0.00
Contribuciones de Mejoras	0.00	0.00	0.00	0.00	0.00	0.00
Derechos	8,753,818.00	-4,856,934.00	896,884.00	0.00	-56,614.00	-5,810,432.00
Productos	19,757.00	0.00	19,757.00	6,836.00	6,836.00	-12,920.00
Corriente	19,757.00	0.00	19,757.00	6,836.00	6,836.00	-12,920.00
Capital	0.00	0.00	0.00	0.00	0.00	0.00
Aprovechamientos	22,170.00	3,007.00	25,177.00	15,250.00	15,250.00	-6,920.00
Corriente	22,170.00	3,007.00	25,177.00	15,250.00	15,250.00	-6,920.00
Capital	0.00	0.00	0.00	0.00	0.00	0.00
Ingresos por Ventas de Bienes y Servicios	0.00	10,861,287.00	10,861,287.00	5,824,179.00	5,820,849.00	5,820,849.00
Participaciones y Aportaciones	37,024,726.00	37,368,706.00	74,393,432.00	34,172,168.00	34,172,168.00	-2,852,558.00
Transferencias, Asignaciones, Subsidios y Otras Ayudas	0.00	0.00	0.00	0.00	0.00	0.00
Ingresos Derivados de Financiamientos	0.00	0.00	0.00	0.00	0.00	0.00
Total	42,820,471.00	43,376,066.00	86,196,537.00	40,018,433.00	39,958,489.00	-2,861,982.00
				Ingresos excedentes		

Cuenta Pública 2018
 Instituto Tecnológico Superior de San Pedro, Coahuila
 Estado Analítico del Ejercicio del Presupuesto de Egresos
 Clasificación Administrativa
 Del 1 de Enero al 31 de Diciembre de 2018

Concepto	Egresos					Subejercicio 6 = (3 - 4)
	Aprobado	Ampliaciones/ (Reducciones)	Modificado	Devengado	Pagado	
	1	2	3 = (1 + 2)	4	5	
100 DIRECCION GENERAL	\$203,573	\$80,668	\$284,240	\$187,396	\$184,364	\$96,844
101 DIRECCION GENERAL	\$203,573	\$80,668	\$284,240	\$187,396	\$184,364	\$96,844
200 SUBDIRECCION DE ADMINISTRACION Y FINANZAS	\$37,223,241	\$6,954,582	\$44,177,823	\$39,280,472	\$37,774,013	\$4,897,350
201 SUBDIRECCION DE ADMINISTRACION Y FINANZAS	\$123,727	\$163,527	\$287,254	\$235,833	\$235,465	\$50,421
202 DEPARTAMENTO DE RECURSOS FINANCIEROS Y HUMANOS	\$32,039,026	-\$121,252	\$31,917,774	\$29,141,292	\$28,214,505	\$2,776,482
203 DEPARTAMENTO DE REC. MATERIALES Y SERVICIOS GENERALES	\$3,618,574	\$6,561,998	\$10,180,572	\$8,356,708	\$7,827,190	\$1,823,864
204 DEPARTAMENTO DE CENTRO DE COMPUTO Y MANTENIMIENTO	\$949,522	\$672,950	\$1,622,472	\$1,413,242	\$1,364,456	\$209,230
205 CONTABILIDAD Y FINANZAS	\$492,392	-\$322,642	\$169,750	\$132,397	\$132,397	\$37,354
300 SUBDIRECCION ACADEMICA	\$4,074,493	-\$826,219	\$3,248,275	\$2,041,302	\$2,020,421	\$1,206,973
301 SUBDIRECCION ACADEMICA	\$781,068	\$893,322	\$1,674,391	\$1,174,033	\$1,153,152	\$500,358
302 DIVISION DE INGENIERIA EN SISTEMAS COMPUTACIONALES	\$1,337,806	-\$848,293	\$489,513	\$333,996	\$333,996	\$155,517
303 DIVISION DE INGENIERIA INDUSTRIAL	\$665,160	-\$239,162	\$425,998	\$36,630	\$36,630	\$389,368
304 DIVISION DE ING EN GESTION EMPRESARIAL	\$263,580	-\$219,778	\$43,802	\$30,284	\$30,284	\$13,518
305 DEPARTAMENTO DE DESARROLLO ACADEMICO	\$125,963	\$17,845	\$143,808	\$54,816	\$54,816	\$88,992
306 DEPTO. DE INNOVACION E INVESTIGACION TECNOLOGICA	\$415,554	-\$402,628	\$12,927	\$0	\$0	\$12,927
307 DIVISION DE INGENIERIA EN LOGISTICA	\$65,296	-\$34,984	\$30,312	\$5,935	\$5,935	\$24,377
308 SERVICIOS ESCOLARES	\$420,066	\$7,459	\$427,525	\$405,608	\$405,608	\$21,916
400 SUBDIRECCION DE PLANEACION Y VINCULACION	\$1,319,165	-\$94,914	\$1,224,251	\$872,239	\$870,812	\$352,012
401 SUBDIRECCION DE PLANEACION Y VINCULACION	\$87,700	\$165,673	\$253,373	\$208,932	\$208,932	\$44,442
402 VINCULACION Y EXTENSION	\$134,227	-\$68,379	\$65,848	\$9,902	\$9,403	\$55,946
404 ACTIVIDADES EXTRAESCOLARES Y DE INOVACION Y CALIDAD	\$566,761	-\$38,852	\$527,909	\$326,618	\$325,690	\$201,292
410 CENTRO DE INFORMACION	\$507,476	-\$213,355	\$294,120	\$258,151	\$258,151	\$35,970
411 DEPARTAMENTO DE PLANEACION Y CALIDAD	\$23,000	\$60,000	\$83,000	\$68,638	\$68,638	\$14,362
Total del Gasto	\$42,820,471	\$6,114,118	\$48,934,589	\$42,381,409	\$40,849,610	\$6,553,180

M.C. JESÚS JOAQUÍN QUISTIÁN CONTRERAS
 DIRECTOR GENERAL

LIC. ELENA HERNÁNDEZ DELGADO
 SUBDIRECTORA ADMINISTRATIVA

CP. LUIS ANTONIO TORRES RAMÍREZ
 JEFE DEPTO. RECURSOS FINANCIEROS

Cuenta Pública 2018
 Instituto Tecnológico Superior de San Pedro, Coahuila
 Estado Analítico del Ejercicio del Presupuesto de Egresos
 Clasificación Económica (por Tipo de Gasto)
 Del 1 de Enero al 31 de Diciembre de 2018

Concepto	Egresos					Subejercicio 6 = (3 - 4)
	Aprobado	Ampliaciones/ (Reducciones)	Modificado	Devengado	Pagado	
	1	2	3 = (1 + 2)	4	5	
Gasto Corriente	39,176,080	5,062,105	44,238,184	38,007,623	36,524,610	6,230,561
Gasto de Capital	3,644,391	1,052,013	4,696,405	4,373,786	4,325,000	322,619
Amortización de la Deuda y Disminución de Pasivos	0	0	0	0	0	0
Pensiones y Jubilaciones	0	0	0	0	0	0
Participaciones	0	0	0	0	0	0
Total del Gasto	42,820,471	6,114,118	48,934,589	42,381,409	40,849,610	6,553,180

M.C. JESÚS JOAQUÍN QUISTIÁN CONTRERAS
 DIRECTOR GENERAL

LIC. ELENA HERNÁNDEZ DELGADO
 SUBDIRECTORA ADMINISTRATIVA

CP. LUIS ANTONIO TORRÉS RAMÍREZ
 JEFE DEPTO. RECURSOS FINANCIEROS

Cuenta Pública 2018
 Instituto Tecnológico Superior de San Pedro, Coahuila
 Estado Analítico del Ejercicio del Presupuesto de Egresos
 Clasificación por Objeto del Gasto (Capítulo y Concepto)
 Del 1 de Enero al 31 de Diciembre de 2018

Concepto	Egresos					Subejercicio 6 = (3 - 4)
	Aprobado	Ampliaciones/ (Reducciones)	Modificado	Devengado	Pagado	
	1	2	3 = (1 + 2)	4	5	
Inversiones Para el Fomento de Actividades Productivas	0	0	0	0	0	0
Acciones y Participaciones de Capital	0	0	0	0	0	0
Compra de Títulos y Valores	0	0	0	0	0	0
Concesión de Préstamos	0	0	0	0	0	0
Inversiones en Fideicomisos, Mandatos y Otros Análogos	0	0	0	0	0	0
Otras Inversiones Financieras	0	0	0	0	0	0
Provisiones para Contingencias y Otras Erogaciones Especiales	0	0	0	0	0	0
Participaciones y Aportaciones	0	0	0	0	0	0
Participaciones	0	0	0	0	0	0
Aportaciones	0	0	0	0	0	0
Convenios	0	0	0	0	0	0
Deuda Pública	0	0	0	0	0	0
Amortización de la Deuda Pública	0	0	0	0	0	0
Intereses de la Deuda Pública	0	0	0	0	0	0
Comisiones de la Deuda Pública	0	0	0	0	0	0
Gastos de la Deuda Pública	0	0	0	0	0	0
Costo por Coberturas	0	0	0	0	0	0
Apoyos Financieros	0	0	0	0	0	0
Adeudos de Ejercicios Fiscales Anteriores (Adefas)	0	0	0	0	0	0
Total del Gasto	42,820,471	6,114,118	48,934,589	42,381,409	40,849,610	6,553,180

M.C. JESÚS JOAQUÍN QUISTIÁN CONTRERAS
 DIRECTOR GENERAL

LIC. ELENA HERNÁNDEZ DELGADO
 SUBDIRECTORA ADMINISTRATIVA

CP. LUIS ANTONIO TORRES RAMÍREZ
 JEFE DEPTO. RECURSOS FINANCIEROS

INSTITUTO TECNOLOGICO SUPERIOR DE SAN PEDRO DE LAS COLONIAS

Estado Analítico del Ejercicio del Presupuesto de Egresos

Clasificación por Objeto del Gasto (Capítulo y Concepto)

Del 01 de enero al 31 de diciembre de 2018

Concepto	Egresos					Subejercicio
	Aprobado	Ampliaciones/ (Reducciones)	Modificado	Devengado	Pagado	
	1	2	3 = (1 + 2)	4	5	
					6 = (3 - 4)	
Servicios Personales	31,239,604.00	149,290.00	31,388,894.00	28,782,786.00	27,928,230.00	2,606,108.00
Remuneraciones al Personal de Carácter Permanente	17,184,133.00	1,691,753.00	18,875,886.00	17,323,267.00	17,323,267.00	1,552,618.00
Remuneraciones al Personal de Carácter Transitorio	143,000.00	311,103.88	454,103.88	409,795.08	409,795.08	44,308.80
Remuneraciones Adicionales y Especiales	6,024,070.36	-859,421.57	5,164,648.79	4,877,409.82	4,877,409.82	287,238.97
Seguridad Social	4,067,007.52	747,107.40	4,814,114.92	4,339,965.46	3,506,290.00	474,149.46
Otras Prestaciones Sociales y Económicas	3,260,278.36	-1,241,904.34	2,018,374.02	1,832,348.17	1,811,467.77	186,025.85
Previsiones	0.00	0.00	0.00	0.00	0.00	0.00
Pago de Estímulos a Servidores Públicos	561,114.68	-499,348.44	61,766.24	0.00	0.00	61,766.24
Materiales y Suministros	2,182,737.94	1,218,834.48	3,401,572.42	2,517,563.16	2,491,954.54	884,009.26
Materiales de Administración, Emisión de Documentos y Artículos Oficiales	985,323.52	422,355.32	1,407,678.84	931,445.65	928,400.23	476,233.19
Alimentos y Utensilios	83,852.00	50,635.87	134,487.87	83,754.11	80,481.83	50,733.76
Materias Primas y Materiales de Producción y Comercialización	2,000.00	35,645.06	37,645.06	33,848.80	33,848.80	3,796.26
Materiales y Artículos de Construcción y de Reparación	221,541.90	261,154.70	482,696.60	357,949.01	357,949.01	124,747.59
Productos Químicos, Farmacéuticos y de Laboratorio	142,640.00	-86,155.65	56,484.35	43,623.59	43,623.59	12,860.76
Combustibles, Lubricantes y Aditivos	336,200.00	438,578.13	774,778.13	688,340.08	669,977.16	86,438.05
Vestuario, Blancos, Prendas de Protección y Artículos Deportivos	227,940.92	38,971.87	266,912.79	214,734.53	213,806.53	52,178.26
Materiales y Suministros Para Seguridad	0.00	0.00	0.00	0.00	0.00	0.00
Herramientas, Refacciones y Accesorios Menores	183,239.60	57,649.18	240,888.78	163,867.39	163,867.39	77,021.39
Servicios Generales	5,429,773.84	3,684,259.15	9,114,032.99	6,427,905.00	5,825,056.81	2,686,127.99
Servicios Básicos	1,338,240.00	383,921.62	1,722,161.62	1,134,157.89	1,100,538.81	588,003.73
Servicios de Arrendamiento	225,132.00	118,738.38	343,870.38	261,788.52	261,288.52	82,081.86
Servicios Profesionales, Científicos, Técnicos y Otros Servicios	1,015,023.00	589,416.49	1,604,439.49	1,081,402.72	1,003,682.76	523,036.77
Servicios Financieros, Bancarios y Comerciales	237,500.00	-57,394.88	180,105.12	136,633.49	136,633.49	43,471.63
Servicios de Instalación, Reparación, Mantenimiento y Conservación	374,200.00	1,735,515.68	2,109,715.68	1,550,300.58	1,152,560.93	559,415.10
Servicios de Comunicación Social y Publicidad.	69,904.90	221,616.93	291,521.83	217,519.36	217,519.36	74,002.47
Servicios de Traslado y Viáticos	1,298,718.74	59,185.12	1,357,903.86	934,224.69	934,224.69	423,679.17
Servicios Oficiales	203,095.20	672,912.88	876,008.08	629,882.25	629,724.25	246,125.83
Otros Servicios Generales	667,960.00	-39,653.07	628,306.93	481,995.50	388,884.00	146,311.43
Transferencias, Asignaciones, Subsidios y Otras Ayudas	323,964.00	11,593.88	335,557.88	279,369.00	279,369.00	56,188.88
Transferencias Internas y Asignaciones al Sector Público	0.00	0.00	0.00	0.00	0.00	0.00
Transferencias al Resto del Sector Público	0.00	0.00	0.00	0.00	0.00	0.00
Subsidios y Subvenciones	0.00	0.00	0.00	0.00	0.00	0.00
Ayudas Sociales	323,964.00	8,967.88	332,931.88	279,369.00	279,369.00	53,562.88
Pensiones y Jubilaciones	0.00	0.00	0.00	0.00	0.00	0.00
Transferencias a Fideicomisos, Mandatos y Otros Análogos	0.00	0.00	0.00	0.00	0.00	0.00
Transferencias a la Seguridad Social	0.00	0.00	0.00	0.00	0.00	0.00
Donativos	0.00	2,626.00	2,626.00	0.00	0.00	2,626.00
Transferencias al Exterior	0.00	0.00	0.00	0.00	0.00	0.00
Bienes Muebles, Inmuebles e Intangibles	3,644,391.22	1,050,140.75	4,694,531.97	4,373,785.79	4,324,999.58	320,746.18
Mobiliario y Equipo de Administración	1,617,977.37	-597,040.29	1,020,937.08	879,858.83	879,858.83	141,078.25
Mobiliario y Equipo Educativo y Recreativo	319,288.92	1,744,459.76	2,063,748.68	2,012,931.09	1,964,144.87	50,817.59
Equipo e Instrumental Médico y de Laboratorio	0.00	0.00	0.00	0.00	0.00	0.00
Vehículos y Equipo de Transporte	900,000.00	-900,000.00	0.00	0.00	0.00	0.00
Equipo de Defensa y Seguridad	0.00	14,200.00	14,200.00	0.00	0.00	14,200.00
Maquinaria, Otros Equipos y Herramientas	466,687.07	1,024,313.54	1,491,000.61	1,480,995.87	1,480,995.88	10,004.74
Activos Biológicos	10,000.00	-9,500.00	500.00	0.00	0.00	500.00
Bienes Inmuebles	0.00	0.00	0.00	0.00	0.00	0.00
Activos Intangibles	330,437.86	-226,292.26	104,145.60	0.00	0.00	104,145.60
Inversión Pública	0.00	0.00	0.00	0.00	0.00	0.00
Obra Pública en Bienes de Dominio Público	0.00	0.00	0.00	0.00	0.00	0.00
Obra Pública en Bienes Propios	0.00	0.00	0.00	0.00	0.00	0.00
Proyectos Productivos y Acciones de Fomento	0.00	0.00	0.00	0.00	0.00	0.00
Inversiones Financieras y Otras Provisiones	0.00	0.00	0.00	0.00	0.00	0.00
Inversiones Para el Fomento de Actividades Productivas.	0.00	0.00	0.00	0.00	0.00	0.00
Acciones y Participaciones de Capital	0.00	0.00	0.00	0.00	0.00	0.00
Compra de Títulos y Valores	0.00	0.00	0.00	0.00	0.00	0.00
Concesión de Préstamos	0.00	0.00	0.00	0.00	0.00	0.00
Inversiones en Fideicomisos, Mandatos y Otros Análogos	0.00	0.00	0.00	0.00	0.00	0.00
Otras Inversiones Financieras	0.00	0.00	0.00	0.00	0.00	0.00
Provisiones para Contingencias y Otras Erogaciones Especiales	0.00	0.00	0.00	0.00	0.00	0.00
Participaciones y Aportaciones	0.00	0.00	0.00	0.00	0.00	0.00
Participaciones	0.00	0.00	0.00	0.00	0.00	0.00
Aportaciones	0.00	0.00	0.00	0.00	0.00	0.00
Convenios	0.00	0.00	0.00	0.00	0.00	0.00
Deuda Pública	0.00	0.00	0.00	0.00	0.00	0.00
Amortización de la Deuda Pública	0.00	0.00	0.00	0.00	0.00	0.00
Intereses de la Deuda Pública	0.00	0.00	0.00	0.00	0.00	0.00
Comisiones de la Deuda Pública	0.00	0.00	0.00	0.00	0.00	0.00
Gastos de la Deuda Pública	0.00	0.00	0.00	0.00	0.00	0.00
Costo por Coberturas	0.00	0.00	0.00	0.00	0.00	0.00
Apoyos Financieros	0.00	0.00	0.00	0.00	0.00	0.00
Adeudos de Ejercicios Fiscales Anteriores (Adefas)	0.00	0.00	0.00	0.00	0.00	0.00
Total del Gasto	42,820,471.00	6,114,118.00	48,934,589.00	42,381,409.00	40,849,610.00	6,553,180.00

Cuenta Pública 2018
 Instituto Tecnológico Superior de San Pedro, Coahuila
 Estado Analítico del Ejercicio del Presupuesto de Egresos
 Clasificación Funcional (Finalidad y Función)
 Del 1 de Enero al 31 de Diciembre de 2018

Concepto	Egresos					Subejercicio 6 = (3 - 4)
	Aprobado	Ampliaciones/ (Reducciones)	Modificado	Devengado	Pagado	
	1	2	3 = (1 + 2)	4	5	
Gobierno	0	0	0	0	0	0
Legislación			0			0
Justicia			0			0
Coordinación de la Política de Gobierno			0			0
Relaciones Exteriores			0			0
Asuntos Financieros y Hacendarios			0			0
Seguridad Nacional			0			0
Asuntos de Orden Público y de Seguridad Interior			0			0
Otros Servicios Generales			0			0
Desarrollo Social	42,820,471	6,114,118	48,934,589	42,381,409	40,849,610	6,553,180
Protección Ambiental			0			0
Vivienda y Servicios a la Comunidad			0			0
Salud			0			0
Recreación, Cultura y Otras Manifestaciones Sociales			0			0
Educación	42,820,471	6,114,118	48,934,589	42,381,409	40,849,610	6,553,180
Protección Social			0			0
Otros Asuntos Sociales			0			0
Desarrollo Económico	0	0	0	0	0	0
Asuntos Económicos, Comerciales y Laborales en General			0			0
Agropecuaria, Silvicultura, Pesca y Caza			0			0
Combustibles y Energía			0			0
Minería, Manufacturas y Construcción			0			0
Transporte			0			0
Comunicaciones			0			0
Turismo			0			0
Ciencia, Tecnología e Innovación			0			0
Otras Industrias y Otros Asuntos Económicos			0			0
Otras no Clasificadas en Funciones Anteriores	0	0	0	0	0	0
Transacciones de la Deuda Pública / Costo Financiero de la Deuda			0			0
Transferencias, Participaciones y Aportaciones entre Diferentes Niveles y Ordenes de Gobierno			0			0
Saneamiento del Sistema Financiero			0			0
Adeudos de Ejercicios Fiscales Anteriores			0			0
Total del Gasto	42,820,471	6,114,118	48,934,589	42,381,409	40,849,610	6,553,180

M.C. JESÚS JOAQUÍN QUISTIÁN CONTRERAS
 DIRECTOR GENERAL

U.C. ELENA HERNÁNDEZ DELGADO
 SUBDIRECTORA ADMINISTRATIVA

CP. LUIS ANTONIO TORRES RAMÍREZ
 JEFE DEPTO. RECURSOS FINANCIEROS

INSTITUTO TECNOLÓGICO SUPERIOR DE SAN PEDRO DE LAS COLONIAS

Estado Analítico del Ejercicio del Presupuesto de Egresos

Clasificación Funcional (Finalidad y Función)

Del 01 de enero al 31 de diciembre de 2018


Concepto	Egresos					Subejercicio
	Aprobado	Ampliaciones/ (Reducciones)	Modificado	Devengado	Pagado	
	1	2	3 = (1 + 2)	4	5	
Gobierno	0.00	0.00	0.00	0.00	0.00	0.00
Legislación	0.00	0.00	0.00	0.00	0.00	0.00
Justicia	0.00	0.00	0.00	0.00	0.00	0.00
Coordinación de la Política de Gobierno	0.00	0.00	0.00	0.00	0.00	0.00
Relaciones Exteriores	0.00	0.00	0.00	0.00	0.00	0.00
Asuntos Financieros y Hacendarios	0.00	0.00	0.00	0.00	0.00	0.00
Seguridad Nacional	0.00	0.00	0.00	0.00	0.00	0.00
Asuntos de Orden Público y de Seguridad Interior	0.00	0.00	0.00	0.00	0.00	0.00
Otros Servicios Generales	0.00	0.00	0.00	0.00	0.00	0.00
Desarrollo Social	42,820,471.00	6,114,118.00	48,934,589.00	42,381,409.00	40,849,610.00	6,553,180.00
Protección Ambiental	0.00	0.00	0.00	0.00	0.00	0.00
Vivienda y Servicios a la Comunidad	0.00	0.00	0.00	0.00	0.00	0.00
Salud	0.00	0.00	0.00	0.00	0.00	0.00
Recreación, Cultura y Otras Manifestaciones Sociales	0.00	0.00	0.00	0.00	0.00	0.00
Educación	42,820,471.00	6,114,118.00	48,934,589.00	42,381,409.00	40,849,610.00	6,553,180.00
Protección Social	0.00	0.00	0.00	0.00	0.00	0.00
Otros Asuntos Sociales	0.00	0.00	0.00	0.00	0.00	0.00
Desarrollo Económico	0.00	0.00	0.00	0.00	0.00	0.00
Asuntos Económicos, Comerciales y Laborales en General	0.00	0.00	0.00	0.00	0.00	0.00
Agropecuaria, Silvicultura, Pesca y Caza	0.00	0.00	0.00	0.00	0.00	0.00
Combustibles y Energía	0.00	0.00	0.00	0.00	0.00	0.00
Minería, Manufacturas y Construcción	0.00	0.00	0.00	0.00	0.00	0.00
Transporte	0.00	0.00	0.00	0.00	0.00	0.00
Comunicaciones	0.00	0.00	0.00	0.00	0.00	0.00
Turismo	0.00	0.00	0.00	0.00	0.00	0.00
Ciencia, Tecnología e Innovación	0.00	0.00	0.00	0.00	0.00	0.00
Otras Industrias y Otros Asuntos Económicos	0.00	0.00	0.00	0.00	0.00	0.00
Otras no Clasificadas en Funciones Anteriores	0.00	0.00	0.00	0.00	0.00	0.00
Transacciones de la Deuda Pública / Costo Financiero de la Deuda	0.00	0.00	0.00	0.00	0.00	0.00
Transferencias, Participaciones y Aportaciones entre Diferentes Niveles y Ordenes de Gobierno	0.00	0.00	0.00	0.00	0.00	0.00
Saneamiento del Sistema Financiero	0.00	0.00	0.00	0.00	0.00	0.00
Adeudos de Ejercicios Fiscales Anteriores	0.00	0.00	0.00	0.00	0.00	0.00
Total del Gasto	42,820,471.00	6,114,118.00	48,934,589.00	42,381,409.00	40,849,610.00	6,553,180.00


Cuenta Pública 2018
Instituto Tecnológico Superior de San Pedro, Coahuila
Endeudamiento Neto
Del 1 de Enero al 31 de Diciembre de 2018

Identificación de Crédito o Instrumento	Contratación/Colocación	Amortización	Endeudamiento Neto
	A	B	C = A - B
Creditos Bancarios			
			0
			0
			0
			0
			0
			0
			0
			0
			0
			0
Total Créditos Bancarios	0	0	0

Otros Instrumentos de Deuda			
			0
			0
			0
			0
			0
			0
			0
			0
			0
			0
Total Otros Instrumentos de Deuda	0	0	0

TOTAL	0	0	0
--------------	----------	----------	----------


 M.C. JESÚS JOAQUÍN QUISTIÁN CONTRERAS
 DIRECTOR GENERAL


 LIC. ELENA HERNÁNDEZ DELGADO
 SUBDIRECTORA ADMINISTRATIVA


 CP. LUIS ANTONIO TORRES RAMÍREZ
 JEFE DEPTO. RECURSOS FINANCIEROS

INSTITUTO TECNOLOGICO SUPERIOR DE SAN PEDRO DE LAS COLONIAS

Endeudamiento Neto

Del 01 de enero al 31 de diciembre de 2018


Identificación de Crédito o Instrumento	Contratación / Colocación	Amortización	Endeudamiento Neto
	A	B	C = A - B
Créditos Bancarios			
Total Créditos Bancarios	0.00	0.00	0.00
Otros Instrumentos de Deuda			
Total Otros Instrumentos de Deuda	0.00	0.00	0.00
TOTAL	0.00	0.00	0.00


Cuenta Pública 2018
Instituto Tecnológico Superior de San Pedro, Coahuila
Intereses de la Deuda
Del 1 de Enero al 31 de Diciembre de 2018


Identificación de Crédito o Instrumento	Devengado	Pagado
Créditos Bancarios		
Total de intereses de Créditos Bancarios	0	0

Otros Instrumentos de Deuda		
Total de intereses de Otros Instrumentos de Deuda	0	0

TOTAL	0	0
--------------	----------	----------


 M.C. JESÚS JOAQUÍN QUISTIÁN CONTRERAS
 DIRECTOR GENERAL


 LIC. ELENA HERNÁNDEZ DELGADO
 SUBDIRECTORA ADMINISTRATIVA


 CP. LUIS ANTONIO TORRES RAMÍREZ
 JEFE DEPTO. RECURSOS FINANCIEROS

Cuenta Pública 2018
Instituto Tecnológico Superior de San Pedro, Coahuila
Indicadores de Postura Fiscal
Del 1 de Enero al 31 de Diciembre de 2018

Concepto	Estimado	Devengado	Pagado ³
I. Ingresos Presupuestarios (I=1+2)	42,820,471	40,018,433	39,958,489
1. Ingresos del Gobierno de la Entidad Federativa ¹	0	0	0
2. Ingresos del Sector Paraestatal ¹	42,820,471	40,018,433	39,958,489
II. Egresos Presupuestarios (II=3+4)	42,820,471	42,381,409	40,849,610
3. Egresos del Gobierno de la Entidad Federativa ²	0	0	0
4. Egresos del Sector Paraestatal ²	42,820,471	42,381,409	40,849,610
III. Balance Presupuestario (Superávit o Déficit) (III = I - II)	0	-2,362,976	-891,121

Concepto	Estimado	Devengado	Pagado ³
III. Balance presupuestario (Superávit o Déficit)	0	-2,362,976	-891,121
IV. Intereses, Comisiones y Gastos de la Deuda	0	0	0
V. Balance Primario (Superávit o Déficit) (V= III - IV)	0	-2,362,976	-891,121

Concepto	Estimado	Devengado	Pagado ³
A. Financiamiento	0	0	0
B. Amortización de la deuda	0	0	0
C. Endeudamiento ó desendeudamiento (C = A - B)	0	0	0

1. Los Ingresos que se presentan son los ingresos presupuestarios totales sin incluir los ingresos por financiamientos. Los Ingresos del Gobierno de la Entidad Federativa corresponden a los del Poder Ejecutivo, Legislativo Judicial y Autónomos

2. Los egresos que se presentan son los egresos presupuestarios totales sin incluir los egresos por amortización. Los egresos del Gobierno de la Entidad Federativa corresponden a los del Poder Ejecutivo, Legislativo, Judicial y Órganos Autónomos

3. Para Ingresos se reportan los ingresos recaudados; para egresos se reportan los egresos pagados



M.C. JESÚS JOAQUÍN QUISTIÁN CONTRERAS
 DIRECTOR GENERAL



LIC. ELENA HERNÁNDEZ DELGADO
 SUBDIRECTORA ADMINISTRATIVA



CP. LUIS ANTONIO TORRES RAMÍREZ
 JEFE DEPTO. RECURSOS FINANCIEROS

INSTITUTO TECNOLÓGICO SUPERIOR DE SAN PEDRO DE LAS COLONIAS

Indicadores de Postura Fiscal

Del 01 de enero al 31 de diciembre de 2018

Concepto	Estimado	Devengado	Pagado ³
I. Ingresos Presupuestarios (I=1+2)	42,820,471.00	40,018,433.00	39,958,489.00
1. Ingresos del Gobierno de la Entidad Federativa ¹	0.00	0.00	0.00
2. Ingresos del Sector Paraestatal ¹	42,820,471.00	40,018,433.00	39,958,489.00
II. Egresos Presupuestarios (II=3+4)	42,820,471.00	42,381,409.00	40,849,610.00
3. Egresos del Gobierno de la Entidad Federativa ²	0.00	0.00	0.00
4. Egresos del Sector Paraestatal ²	42,820,471.00	42,381,409.00	40,849,610.00
III. Balance Presupuestario (Superávit o Déficit) (III = I - II)	0.00	-2,362,976.00	-891,121.00

Concepto	Estimado	Devengado	Pagado ³
III. Balance presupuestario (Superávit o Déficit)	0.00	-2,362,976.00	-891,121.00
IV. Intereses, Comisiones y Gastos de la Deuda	0.00	0.00	0.00
V. Balance Primario (Superávit o Déficit) (V= III - IV)	0.00	-2,362,976.00	-891,121.00

Concepto	Estimado	Devengado	Pagado ³
A. Financiamiento	0.00	0.00	0.00
B. Amortización de la deuda	0.00	0.00	0.00
C. Endeudamiento ó desendeudamiento (C = A - B)	0.00	0.00	0.00

1 Los Ingresos que se presentan son los ingresos presupuestario totales sin incluir los ingresos por financiamientos. Los Ingresos del Gobierno de la Entidad Federativa corresponden a los del Poder Ejecutivo, Legislativo Judicial y Autónomos

2 Los egresos que se presentan son los egresos presupuestarios totales sin incluir los egresos por amortización. Los egresos del Gobierno de la Entidad Federativa corresponden a los del Poder Ejecutivo, Legislativo, Judicial y Órganos Autónomos

3 Para Ingresos se reportan los ingresos recaudados; para egresos se reportan los egresos pagados

Cuenta Pública 2018
 Instituto Tecnológico Superior de San Pedro, Coahuila
 Gasto por Categoría Programática
 Del 1 de Enero al 31 de Diciembre de 2018

Concepto	Egresos					Subejercicio 6 = (3 - 4)
	Aprobado	Ampliaciones/ (Reducciones)	Modificado	Devengado	Pagado	
	1	2	3 = (1 + 2)	4	5	
Programas	42,820,471	6,114,118	48,934,589	42,381,409	40,849,610	6,553,180
Subsidios: Sector Social y Privado o Entidades Federativas y Municipios	0	0	0	0	0	0
Sujetos a Reglas de Operación	0	0	0	0	0	0
Otros Subsidios	0	0	0	0	0	0
Desempeño de las Funciones	42,820,471	6,114,118	48,934,589	42,381,409	40,849,610	6,553,180
Prestación de Servicios Públicos	42,820,471	6,114,118	48,934,589	42,381,409	40,849,610	6,553,180
Provisión de Bienes Públicos	0	0	0	0	0	0
Planeación, seguimiento y evaluación de políticas públicas	0	0	0	0	0	0
Promoción y fomento	0	0	0	0	0	0
Regulación y supervisión	0	0	0	0	0	0
Funciones de las Fuerzas Armadas (Únicamente Gobierno Federal)	0	0	0	0	0	0
Específicos	0	0	0	0	0	0
Proyectos de Inversión	0	0	0	0	0	0
Administrativos y de Apoyo	0	0	0	0	0	0
Apoyo al proceso presupuestario y para mejorar la eficiencia institucional	0	0	0	0	0	0
Apoyo a la función pública y al mejoramiento de la gestión	0	0	0	0	0	0
Operaciones ajenas	0	0	0	0	0	0
Compromisos	0	0	0	0	0	0
Obligaciones de cumplimiento de resolución jurisdiccional	0	0	0	0	0	0
Desastres Naturales	0	0	0	0	0	0
Obligaciones	0	0	0	0	0	0
Pensiones y jubilaciones	0	0	0	0	0	0
Aportaciones a la seguridad social	0	0	0	0	0	0
Aportaciones a fondos de estabilización	0	0	0	0	0	0
Aportaciones a fondos de inversión y reestructura de pensiones	0	0	0	0	0	0
Programas de Gasto Federalizado (Gobierno Federal)	0	0	0	0	0	0
Gasto Federalizado	0	0	0	0	0	0
Participaciones a entidades federativas y municipios	0	0	0	0	0	0
Costo financiero, deuda o apoyos a deudores y ahorradores de la banca	0	0	0	0	0	0
Adeudos de ejercicios fiscales anteriores	0	0	0	0	0	0
Total del Gasto	42,820,471	6,114,118	48,934,589	42,381,409	40,849,610	6,553,180

M.C. JESÚS JOAQUÍN QUISTIÁN CONTRERAS
 DIRECTOR GENERAL

LIC. ELENA HERNÁNDEZ DELGADO
 SUBDIRECTORA ADMINISTRATIVA

CP. LUIS ANTONIO TORRES RAMÍREZ
 JEFE DEPTO. RECURSOS FINANCIEROS

Instituto Tecnológico Superior de San Pedro de las Colonias

Gasto por Categoría Programática

Del 01 de enero al 31 de diciembre de 2018

Concepto	Egresos					Subejercicio
	Aprobado	Ampliaciones/ (Reducciones)	Modificado	Devengado	Pagado	
	1	2	3 = (1 + 2)	4	5	
Programas						
Subsidios: Sector Social y Privado o Entidades Federativas y Municipios	0.00	0.00	0.00	0.00	0.00	0.00
Sujetos a Reglas de Operación	0.00	0.00	0.00	0.00	0.00	0.00
Otros Subsidios	0.00	0.00	0.00	0.00	0.00	0.00
Desempeño de las Funciones	42,820,471.00	6,114,117.85	48,934,588.85	42,381,408.91	40,849,610.03	6,553,179.94
Prestación de Servicios Públicos	42,820,471.00	6,114,117.85	48,934,588.85	42,381,408.91	40,849,610.03	6,553,179.94
Provisión de Bienes Públicos	0.00	0.00	0.00	0.00	0.00	0.00
Planeación, seguimiento y evaluación de políticas públicas	0.00	0.00	0.00	0.00	0.00	0.00
Promoción y fomento	0.00	0.00	0.00	0.00	0.00	0.00
Regulación y supervisión	0.00	0.00	0.00	0.00	0.00	0.00
Funciones de las Fuerzas Armadas (Únicamente Gobierno Federal)	0.00	0.00	0.00	0.00	0.00	0.00
Específicos	0.00	0.00	0.00	0.00	0.00	0.00
Proyectos de Inversión	0.00	0.00	0.00	0.00	0.00	0.00
Administrativos y de Apoyo	0.00	0.00	0.00	0.00	0.00	0.00
Apoyo al proceso presupuestario y para mejorar la eficiencia institucional	0.00	0.00	0.00	0.00	0.00	0.00
Apoyo a la función pública y al mejoramiento de la gestión	0.00	0.00	0.00	0.00	0.00	0.00
Operaciones ajenas	0.00	0.00	0.00	0.00	0.00	0.00
Compromisos	0.00	0.00	0.00	0.00	0.00	0.00
Obligaciones de cumplimiento de resolución jurisdiccional	0.00	0.00	0.00	0.00	0.00	0.00
Desastres Naturales	0.00	0.00	0.00	0.00	0.00	0.00
Obligaciones	0.00	0.00	0.00	0.00	0.00	0.00
Pensiones y jubilaciones	0.00	0.00	0.00	0.00	0.00	0.00
Aportaciones a la seguridad social	0.00	0.00	0.00	0.00	0.00	0.00
Aportaciones a fondos de estabilización	0.00	0.00	0.00	0.00	0.00	0.00
Aportaciones a fondos de inversión y reestructura de pensiones	0.00	0.00	0.00	0.00	0.00	0.00
Programas de Gasto Federalizado (Gobierno Federal)	0.00	0.00	0.00	0.00	0.00	0.00
Gasto Federalizado	0.00	0.00	0.00	0.00	0.00	0.00
Participaciones a entidades federativas y municipios	0.00	0.00	0.00	0.00	0.00	0.00
Costo financiero, deuda o apoyos a deudores y ahorradores de la banca	0.00	0.00	0.00	0.00	0.00	0.00
Adeudos de ejercicios fiscales anteriores	0.00	0.00	0.00	0.00	0.00	0.00
Total del Gasto	42,820,471.00	6,114,117.85	48,934,588.85	42,381,408.91	40,849,610.03	6,553,179.94

Instituto Tecnológico Superior de San Pedro de las Colonias

Programas y proyectos de inversión 2018

Nombre del proyecto	Programado en capítulo 5000	Periodo				TOTAL
		ENE - MAR	ABR - JUN	JUL - SEPT	OCT - DIC	
Centro de información	\$ 322,272	\$ -	\$ -	\$ -	\$ -	\$ -
Centro de Cómputo	\$ 999,288	\$ -	\$ -	\$ -	\$ -	\$ -
Desarrollo Académico	\$ -	\$ -	\$ -	\$ -	\$ -	\$ -
Difusión Institucional	\$ 6,000	\$ -	\$ -	\$ -	\$ -	\$ -
Servicios escolares	\$ 45,000	\$ -	-\$ 3,260	\$ -	\$ -	-\$ 3,260
Actividades extraescolares	\$ 149,674	\$ -	\$ -	\$ 10,412	\$ -	\$ 10,412
Ingeniería en Gestión Empresarial	\$ -	\$ -	\$ -	\$ -	\$ -	\$ -
Ingeniería Industrial	\$ 212,072	\$ -	\$ -	\$ -	\$ -	\$ -
Ing. En Sistemas Computacionales	\$ 107,100	\$ 144,067	\$ -	\$ -	\$ -	\$ 144,067
Ingeniería en Logística	\$ 30,500	\$ -	\$ -	\$ -	\$ -	\$ -
Mantenimiento	\$ 366,000	\$ 7,717	\$ -	\$ 164,761	\$ 243,931.00	\$ 416,409
Recursos materiales	\$ 1,010,000	\$ 562,343	\$ -	\$ 8,518	\$ 39,078.00	\$ 609,939
Recursos humanos	\$ 90,000	\$ -	\$ -	\$ -	\$ -	\$ -
Subdirección Administrativa	\$ 34,000	\$ 29,058	\$ -	\$ -	\$ 39,199.00	\$ 68,257
Subdirección Planeación y Vinculación	\$ -	\$ -	\$ -	\$ 23,346	\$ 15,999.00	\$ 39,345
Subdirección Académica	\$ -	\$ -	\$ -	\$ 16,356	\$ -	\$ 16,356
Lengua Extranjera	\$ -	\$ -	\$ -	\$ -	\$ -	\$ -
Ciencias basicas	\$ 100,000	\$ -	\$ -	\$ -	\$ -	\$ -
Tutorías	\$ -	\$ -	\$ -	\$ -	\$ -	\$ -
Dirección General	\$ -	\$ -	\$ -	\$ -	\$ 10,549.00	\$ 10,549
Transparencia	\$ -	\$ -	\$ -	\$ -	\$ -	\$ -
Recursos Financieros	\$ 67,500	\$ -	\$ -	\$ -	\$ -	\$ -
Becas	\$ -	\$ -	\$ -	\$ -	\$ -	\$ -
CIIE	\$ 17,000	\$ -	\$ -	\$ -	\$ -	\$ -
Vinculación	\$ -	\$ -	\$ -	\$ -	\$ -	\$ -
Equidad de Género	\$ -	\$ -	\$ -	\$ -	\$ -	\$ -
Innovacion e Investigación	\$ 12,985	\$ -	\$ -	\$ -	\$ -	\$ -
Calidad	\$ -	\$ -	\$ -	\$ -	\$ -	\$ -
Sistema de Gestión Ambiental	\$ 75,000	\$ -	\$ -	\$ -	\$ -	\$ -
	\$ 3,644,391	\$ 743,185	-\$ 3,260	\$ 223,393	\$ 348,756	\$ 1,312,075

Calz del Tecnológico No. 53, Col. El Tecnológico, San Pedro, Coahuila de Zaragoza México. Teléfono (872) 772 8807

www.tecsanpedro.edu.mx

Instituto Tecnológico Superior de San Pedro de las Colonias

Indicadores de resultados 2018

Pry	NOMBRE DEL PROYECTO	Meta			Meta
		No	Unidad de medida	Periodicidad	
1	1	Centro de información	Libros por estudiante	semestral	4
2	2	Centro de cómputo	Computadoras con conexión a internet al servicio de estudiantes	semestral	164
3			% Cobertura de internet inalámbrico por edificio	semestral	50%
4	3	Desarrollo académico	% personal docente capacitado de acuerdo al SGC.	semestral	100%
5			% profesores con grado de maestría	anual	25%
6	4	Difusión institucional	actividades y eventos difundidos *	anual	32
7			escuelas promovidas *	anual	13
8	5	Servicios Escolares	Porcentaje de títulos entregados	anual	100%
9	6	Actividades extraescolares	% de alumnos que participan en actividades deportivas y recreativas	semestral	27%
10			% de alumnos que participan en actividades y/o eventos culturales y recreativos	semestral	30%
11	7	Ing. En Gestión Empresarial	Acreditación del Programa Educativo IGEM	anual	SI
12			Actualización de la especialidad IGEM	anual	SI
13	8	Ing. Industrial	Programa educativo autoevaluado para ser acreditado	anual	SI
14	9	Ing. En Sistemas Computacionales	Programa educativo autoevaluado para ser acreditado	anual	SI
15	10	Ing en Logística	% Crecimiento en la matrícula de ingeniería en logística	anual	25%
16			Número de Profesores certificados en Competencias Laborales	anual	3
17	11	Mantenimiento	Mantenimientos Preventivos Realizados	anual	100%
18			Mantenimientos Correctivos Realizados	anual	100%
19	12	Recursos Materiales	Índice de Requisiciones Atendidas	semestral	98%
20	13	Recursos Humanos	% Personal Directivo y Administrativo capacitado	semestral	98%
21			% Personal Directivo y admin certificado en competencias laborales	anual	5%
22	14	Subdirección Administrativa	Publicación de cuenta pública	anual	SI
23	15	Subdirección de Planeación y Vinculación	Cumplimiento a las solicitudes información de planeación	anual	100%
24	16	Subdirección Académica	% metas académicas alcanzadas	anual	90%
25	17	Lengua Extranjera	Estudiantes inscritos en el programa de inglés	semestral	90%
26			Número de estudiantes certificados	anual	10
27	18	Ciencias Básicas	No. De estudiantes que participan en el evento nacional de ciencias básicas	anual	101
28			No. De Laboratorios ligeros.	anual	100%
29	19	Tutorías	No. de profesores formados como Tutores	anual	13
30			Número de estudiantes que participan en el proyecto institucional de acompañamiento y Tutoría.	semestral	100%
31	20	Dirección General	% metas alcanzadas PTA	anual	90%
32	21	Transparencia	% de cumplimiento de publicación de la Información Pública de Oficio	trimestral	90%
33			% de atención a las solicitudes de información pública de la Plataforma Nacional de Transparencia e Internas	trimestral	100%
34	22	Recursos Financieros	Publicación de informes de Gestión Financiera	anual	4
35	23	Becas	Número de Estudiantes con Beca Especial y otras (Institucionales o de Organismos Privados)	semestral	10%
36	25	CIIE	Proyectos incubados	anual	10
37			% de estudiantes participando en el modelo talento emprendedor	semestral	5%

38	26	Vinculación	Seguimiento a Egresados	anual	64%
39			Convenios en operación firmados	anual	6
40	27	Equidad de Género	% de estudiantes capacitados en el MEG	anual	80%
41	28	Innovación e Investigación	Proyectos que participan en el ENEIT	anual	25
42			Proyectos de investigación registrados en el TecNM (Investigación científica, aplicada y desarrollo tecnológico e innovación)	anual	1
43	29	Calidad	Recertificación ISO 9001 (Auditorías realizadas)	semestral	2
44	30	Sistema de Gestión Ambiental	Recertificación ISO 14000	anual	SI
45			Implementar el modelo de salud y seguridad ocupacional 100%	anual	SI

Calz del Tecnológico No. 53, Col. El Tecnológico, San Pedro, Coahuila de Zaragoza México. Teléfono (872) 772 8807

www.tecsanpedro.edu.mx

Instituto Tecnológico Superior de San Pedro de las Colonias

Resultados del Programa Anual de Evaluación del Desempeño

2018

Enero - Diciembre 2018

Pry	NOMBRE DEL PROYECTO	No. De meta	Nombre de la meta/Indicadores de desempeño	Periodicidad	valor esperado	VALOR ALCANZADO				
						Enero/ Marzo	Abril/ Junio	Julio/ Sept	Oct / Dic	Avance
1	Centro de información	1	Libros por estudiante	semestral	4	4	4	4	4	4
2	Centro de cómputo	2	Computadoras con conexión a internet al servicio de estudiantes	semestral	164	164	164	164	164	164
		3	% Cobertura de internet inalámbrico por edificio	semestral	50%	0%	50%	50%	50%	50%
3	Desarrollo académico	4	% personal docente capacitado de acuerdo al SGC.	semestral	100%	37%	68%	68%	0%	68%
		5	% profesores con grado de maestría	anual	25%	28%	25%	25%	27%	28%
4	Difusión institucional	6	actividades y eventos difundidos *	anual	32	5	1	1	12	12
		7	escuelas promovidas *	anual	13	1	0	0	10	10
5	Servicios Escolares	8	Porcentaje de títulos entregados	anual	100%	0%	0%	0%	0%	0%
6	Actividades extraescolares	9	% de alumnos que participan en actividades deportivas y recreativas	semestral	27%	19%	19%	16%	16%	27%
		10	% de alumnos que participan en actividades y/o eventos culturales y recreativos	semestral	30%	30%	30%	30%	16%	30%
7	Ing. En Gestión Empresarial	11	Acreditacion del Programa Educativo IGEM	anual	SI	100%	100%	100%	100%	100%
		12	Actualizacion de la especialidad IGEM	anual	SI	0	0	0	0	0
8	Ing. Industrial	13	Programa educativo autoevaluado para ser acreditado	anual	SI	0	0	0	0	0
9	Ing. En Sistemas Computacionales	14	Programa educativo autoevaluado para ser acreditado	anual	SI	0	0	0	SI	SI
10	Ing en Logística	15	% Crecimiento en la matrícula de ingeniería en logística	anual	25%	0%	0%	13%	0%	13%
		16	Número de Profesores certificados en Competencias Laborales	anual	3	0	0	0	0	0
11	Mantenimiento	17	Mantenimientos Preventivos Realizados	anual	100%	100%	100%	100%	28%	100%
		18	Mantenimientos Correctivos Realizados	anual	100%	100%	100%	100%	20%	100%
12	Recursos Materiales	19	Indice de Requisiciones Atendidas	semestral	98%	99%	99%	99%	95%	99%
13	Recursos Humanos	20	% Personal Directivo y Administrativo capacitado	semestral	98%	24%	0%	0%	100%	100%
		21	% Personal Directivo y admin certificado en competencias laborales	anual	5%	0%	0%	0%	0%	0%
14	Subdirección Administrativa	22	Publicación de cuenta pública	anual	Si	100%	0	100%	0%	100%
15	Subdirección de Planeación y Vinculación	23	Cumplimiento a las solicitudes informacion de planeacion	anual	100%	100%	100%	100%	100%	100%
16	Subdirección Académica	24	% metas académicas alcanzadas	anual	90%	15%	15%	15%	70%	60%
17	Lengua Extranjera	25	Estudiantes inscritos en el programa de inglés	semestral	90%	100%	100%	100%	90%	100%
		26	Numero de estudiantes certificados	anual	10	0	0	0	0	0
18	Ciencias Basicas	27	No. De estudiantes que participan en el evento nacional de cienias basicas	anual	101	0	84	60	126	126
		28	No. De Laboratorios ligeros.	anual	100%	100%	60%	60%	0%	100%
		29	No. de profesores formados como Tutores	anual	13	13	13	13	13	13

Instituto Tecnológico Superior de San Pedro de las Colonias

Resultados del Programa Anual de Evaluación del Desempeño 2018

Enero - Diciembre 2018

Pry	NOMBRE DEL PROYECTO	No. De meta	Nombre de la meta/Indicadores de desempeño	Periodicidad	valor esperado	VALOR ALCANZADO				
						Enero/ Marzo	Abril/ Junio	Julio/ Sept	Oct / Dic	Avance
19	Tutorias	30	Número de estudiantes que participan en el proyecto institucional de acompañamiento y Tutoría.	semestral	100%	100%	0%	0%	100%	100%
20	Dirección General	31	% metas alcanzadas PTA	anual	90%	23%	20%	25%	20%	25%
21	Transparencia	32	% de cumplimiento de publicación de la Información Pública de Oficio	trimestral	90%	100%	100%	100%	100%	100%
		33	% de atención a las solicitudes de información pública de la Plataforma Nacional de Transparencia e Internas	trimestral	100%	100%	100%	100%	99%	100%
22	Recursos Financieros	34	Publicación de informes de Gestión Financiera	anual	4	1	1	1	1	4
23	Becas	35	Número de Estudiantes con Beca Especial y otras (Institucionales o de Organismos Privados)	semestral	10	54	0	124	122	124
25	CIIE	36	Proyectos incubados	anual	10	5	2	10	3	100%
		37	% de estudiantes participando en el modelo talento emprendedor	semestral	5%	0	0	0	2%	2%
26	Vinculación	38	Seguimiento a Egresados	anual	64%	33%	0	0	18%	33%
		39	Convenios en operación firmados	anual	6	0	2	3	6	6
27	Equidad de Género	40	% de estudiantes capacitados en el MEG	anual	80%	0	0	0	60%	60%
28	Innovación e Investigación	41	Proyectos que participan en el ENEIT	anual	25	0	0	9	0	9
		42	Proyectos de investigación registrados en el TecNM (Investigación científica, aplicada y desarrollo tecnológico e innovación)	anual	1	0	0	0	0	0
29	Calidad	43	Recertificación ISO 9001 (Auditorías realizadas)	semestral	2	1	0	0	0	1
30	Sistema de Gestión Ambiental	44	Recertificación ISO 14000	anual	SI	1	1	0	1	1
		45	Implementar el modelo de salud y seguridad ocupacional 100%	anual	SI	0	0	0	1	1
Metas cumplidas al periodo:						17	10	19	17	27
Índice de metas cumplidas al periodo:						43%	25%	48%	43%	60%
Valor esperado anual:					90%					

Instituto Tecnológico Superior de San Pedro de las Colonias

Resultado de la evaluación del desempeño de programas vinculados a recursos federales 2018

Enero - Diciembre 2018

Pry	NOMBRE DEL PROYECTO	Nombre del indicador	Meta a alcanzar		VALOR ALCANZADO					Avance	Gasto de recurso federal				Recurso Federal	
			Periodicidad	valor esperado	Enero/ Marzo	Abril/ Junio	Julio/ Sept	Oct / Dic	Enero - marzo		abril - junio	julio - sept.	oct-dic			
1	Centro de información	Libros por estudiante	semestral	4	4	4	4	4	4			\$ 91,219			\$ 91,219	
2	Centro de cómputo	Computadoras con conexión a internet al servicio de estudiantes	semestral	164	164	164	164	164	164			\$ 8,660	\$ 10,487	\$ 8,296	\$ 27,443	
		% Cobertura de internet inalámbrico por edificio	semestral	50%	0%	50%	50%	50%	50%							
3	Desarrollo académico	% personal docente capacitado de acuerdo al SGC.	semestral	100%	37%	68%	40%	0%	68%							\$ -
		% profesores con grado de maestría	anual	25%	28%	25%	27%	27%	28%							
4	Difusión institucional	actividades y eventos difundidos	anual	32	5	1	10	12	12						\$ 14,778	\$ 14,778
		escuelas promovidas	anual	13	1	0	10	10	10							
5	Servicios Escolares	Porcentaje de títulos entregados	anual	100%	0%	0%	0%	0%	0%	\$ 14,529	\$ 5,450	\$ 2,585	\$ 98,107	\$ 120,670		
6	Actividades extraescolares	% de alumnos que participan en actividades deportivas y recreativas	semestral	27%	19%	19%	16%	16%	19%	\$ 86,501	\$ 16,400	\$ 3,909	\$ 8,561	\$ 115,372		
		% de alumnos que participan en actividades y/o eventos culturales y recreativos	semestral	30%	30%	30%	16%	16%	30%							
7	Ing. En Gestión Empresarial	Acreditación del Programa Educativo IGEM	anual	SI	100%	100%	0	100%	100%		\$ 8,902				\$ 8,902	
		Actualización de la especialidad IGEM	anual	SI	0	0	0	0	0							
8	Ing. Industrial	Programa educativo autoevaluado para ser acreditado	anual	SI	0	0	0	0	0						\$ -	
9	Ing. En Sistemas Computacionales	Programa educativo autoevaluado para ser acreditado	anual	SI	0	0	0	SI	SI		\$ 66,129				\$ 66,129	
10	Ing en Logística	% Crecimiento en la matrícula de ingeniería en logística	anual	25%	0%	0%	13%	0%	13%	\$ 5,935					\$ 5,935	
		Número de Profesores certificados en Competencias Laborales	anual	3	0%	0%	0%	0%	0%							
11	Mantenimiento	Mantenimientos Preventivos Realizados	anual	100%	100%	100%	20%	28%	100%	\$ 46,885	\$ 22,352	\$ 104,363	\$ 55,840	\$ 229,440		
		Mantenimientos Correctivos Realizados	anual	100%	100%	100%	28%	20%	100%							
12	Recursos Materiales	Índice de Requisiciones Atendidas	semestral	98%	99%	99%	95%	95%	99%	\$ 259,389	\$ 347,701	\$ 62,771	\$ 403,073	\$ 1,072,935		
13	Recursos Humanos	% Personal Directivo y Administrativo capacitado	semestral	98%	24%	0%	0%	100%	100%	\$ 580,960	\$ 698,193	\$ 630,147	\$ 226,991	\$ 2,136,291		
		% Personal Directivo y admin certificado en competencias laborales	anual	5%	0%	0%	0%	0%	0%							
14	Subdirección Administrativa	Publicación de cuenta pública	anual	Si	100%	0%	0%	0%	100%	\$ 17,131	\$ 10,667	\$ 10,955	\$ 13,574	\$ 52,326		
15	Subdirección de Planeación y Vinculación	Cumplimiento a las solicitudes información de planeación	anual	100%	100%	100%	100%	100%	100%	\$ 28,417	\$ 2,080	\$ 11,724	\$ 16,832	\$ 59,054		
16	Subdirección Académica	% metas académicas alcanzadas	anual	90%	15%	15%	70%	70%	70%	\$ 59,067	\$ 43,600	\$ 93,798	\$ 117,910	\$ 314,376		
17	Lengua Extranjera	Estudiantes inscritos en el programa de inglés	semestral	90%	100%	100%	90%	90%	100%						\$ -	
		Número de estudiantes certificados	anual	10	0	0	0	0	0							
18	Ciencias Básicas	No. De estudiantes que participan en el evento nacional de ciencias básicas	anual	101	0	84	126	126	126						\$ -	
		No. De Laboratorios ligeros.	anual	100%	100%	60%	0%	0%	60%							
19	Tutorías	No. de profesores formados como Tutores	anual	13	13	13	0	0	13						\$ -	
		Número de estudiantes que participan en el proyecto institucional de acompañamiento y Tutoría.	semestral	100%	100%	0%	100%	100%	100%							

Instituto Tecnológico Superior de San Pedro de las Colonias

Resultado de la evaluación del desempeño de programas vinculados a recursos federales

2018

Enero - Diciembre 2018

Pry	NOMBRE DEL PROYECTO	Nombre del indicador	Meta a alcanzar		VALOR ALCANZADO				Avance	Gasto de recurso federal				Recurso Federal
			Periodicidad	valor esperado	Enero/ Marzo	Abril/ Junio	Julio/ Sept	Oct / Dic		Enero - marzo	abril - junio	julio - sept.	oct-dic	
20	Dirección General	% metas alcanzadas PTA	anual	90%	23%	20%	25%	20%	25%	\$ 12,447	\$ 35,801	\$ 9,037	\$ 25,464	\$ 82,750
21	Transparencia	% de cumplimiento de publicación de la Información Pública de Oficio	trimestral	90%	100%	100%	100%	100%	1					
		% de atención a las solicitudes de información pública de la Plataforma Nacional de Transparencia e Internas	trimestral	100%	100%	77%	99%	99%	100%			\$ 2,446		\$ 2,446
22	Recursos Financieros	Publicación de informes de Gestión Financiera	anual	4	1	1	1	1	1		\$ 21,750	\$ 6,420	\$ 34,831	\$ 63,001
23	Becas	Numero de Estudiantes con Beca Especial y otras (Institucionales o de Organismos Privados)	semestral	10%	54	0	124	122	124					\$ -
25	CIIE	Proyectos incubados	anual	10	5	2	2	3	5					\$ -
		% de estudiantes participando en el modelo talento emprendedor	semestral	5%	0	2%	2%	2%	0%					\$ -
26	Vinculación	Seguimiento a Egresados	anual	64%	33%	10%	20%	18%	33%		\$ 499			\$ 499
		Convenios en operación firmados	anual	6	0	2	6	6	6					
27	Equidad de Género	% de estudiantes capacitados en el MEG	anual	80%	0%	0%	50%	60%	0%		\$ 8,294	\$ 18,560	\$ 24,055	\$ 50,909
28	Innovación e Investigación	Proyectos que participan en el ENEIT	anual	25	0	0	28	0	28					\$ -
		Proyectos de investigación registrados en el TecNM (Investigación científica, aplicada y desarrollo tecnológico e innovación)	anual	1	0	0	0	0	0					\$ -
29	Calidad	Recertificación ISO 9001 (Auditorías realizadas)	semestral	2	1	0	1	0	1					\$ -
30	Sistema de Gestión Ambiental	Recertificación ISO 14000	anual	SI	1	1	1	1	1					\$ -
		Implementar el modelo de salud y seguridad ocupacional 100%	anual	SI	0	0	1	1	1					\$ -
													Total:	\$ 4,514,472

Dirección

 Ing. Juan Carlos Sánchez
 Director General

Recursos

 Ing. Alfredo López
 Subdirector de Planeación

Recursos

 Lic. Tania Hernández
 Subdirectora de Planeación

Auditor

 M.C. Juan Antonio Guzmán
 Director de Planeación



INSTITUTO TECNOLÓGICO SUPERIOR DE SAN PEDRO DE LAS COLONIAS

CUENTA PÚBLICA 2018

IV.- Información Adicional

- La relación de bienes muebles que componen su patrimonio al 31 de diciembre de 2018, de conformidad con la estructura del formato emitido por el CONAC;
- La relación de bienes inmuebles que componen su patrimonio al 30 de diciembre de 2018, de conformidad con la estructura del formato emitido por el CONAC;
- El reporte de los esquemas bursátiles y de coberturas financieras del ente público; *(formato libre)*
- La información respecto al ejercicio y destino del gasto federalizado, así como respecto al reintegro de los recursos federales no devengados, correspondiente al ejercicio 2018, de conformidad con la estructura del formato emitido por el CONAC;
- El informe sobre la situación que guardan los Contratos de Proyectos para Prestación de Servicios (PPS) celebrados y licitados por las Dependencias y Entidades Estatales al amparo de la Ley de Proyectos para Prestación de Servicios para el Estado Libre y Soberano de Coahuila de Zaragoza y el avance de los proyectos (PPS) correspondientes, durante el período del 01 de enero al 31 de diciembre de 2018; *(formato libre, exclusivo para la Secretaría de Finanzas del Gobierno del Estado)*
- Las caratulas de las conciliaciones bancarias al 31 de diciembre de 2018 debidamente autorizadas por las autoridades correspondientes, de las cuentas bancarias propiedad de la entidad.
- El acuse de recepción de manera impresa correspondiente a la carga de Cuenta Pública del ejercicio 2018 generado directamente del software administrativo “Mirador Coahuila”; y
- Las confirmaciones bancarias al 31 de diciembre de 2018, correspondiente a cada una de las cuentas bancarias propiedad de la entidad, entregadas por parte de la institución bancaria.



Instituto Tecnológico Superior de San Pedro, Coahuila
COAHUILA DE ZARAGOZA
Relación de Bienes que Componen su Patrimonio

Usu: ARACELY
Rep: rptActivosConac2

Código	Descripción del Bien	Valor en Libros
5810100002-1	TERRENOS	\$22,776,506.00
5830100002-1	CASETA TIPO RELOJ	\$233,060.49
5830100003-1	EDIFICIOS NO RESIDENCIALES	\$1,129,004.00
5620100471-1	INSTALACION BOMBA, CISTERNA Y SIST. HIDRAULICO	\$67,179.12
5110100141-1	PLANTA TRATADORA (LINEA ELECTRICA-APORTACION)	\$700,000.00
5110100158-1	ANAQUEL	\$2,668.00
5110100020-1	ARCHIVERO	\$3,009.93
5110100020-3	ARCHIVERO HORIZONTE AL 2 GAVETAS LINEA 2000	\$7,627.00
5110100020-2	ARCHIVERO LINEA 2000 COLOR CERZO NEGRO	\$10,486.40
5110100143-1	ARCHIVEROS VERTICAL MARCA HOM 4 GAVETAS COLOR ARENA	\$2,711.36
5110100143-2	ARCHIVEROS VERTICAL MARCA HOM 4 GAVETAS COLOR ARENA	\$2,711.36
5110100143-3	ARCHIVEROS VERTICAL MARCA HOM 4 GAVETAS COLOR ARENA	\$2,711.36
5110100143-4	ARCHIVEROS VERTICAL MARCA HOM 4 GAVETAS COLOR ARENA	\$2,711.36
5110100143-5	ARCHIVEROS VERTICAL MARCA HOM 4 GAVETAS COLOR ARENA	\$2,711.36
5110100143-6	ARCHIVEROS VERTICAL MARCA HOM 4 GAVETAS COLOR ARENA	\$2,711.36
5110100180-1	BATERIA DE 3 PLAZAS	\$3,004.40
5110100175-1	BATERIA DE 4 PLAZAS	\$5,684.00
5110100175-2	BATERIA DE 4 PLAZAS	\$5,684.00
5110100113-53	BATERIA DE 4 PLAZAS	\$5,102.84
5110100113-54	BATERIA DE 4 PLAZAS	\$5,102.84
5110100145-1	BOMBA DE HIDROLAVADO KARCHER	\$2,470.00
5110100165-1	CARRO TRANSPORTADOR DE LIBROS METALICO	\$4,015.39
5110100165-2	CARRO TRANSPORTADOR DE LIBROS METALICO	\$4,015.39
5110100151-1	CONMUTADOR MLE 5.2	\$37,676.80
5110100159-1	CONTENEDOR PARA BASURA EN ACERO INOXIDABLE	\$5,800.00
5110100159-2	CONTENEDOR PARA BASURA EN ACERO INOXIDABLE	\$5,800.00



Instituto Tecnológico Superior de San Pedro, Coahuila COAHUILA DE ZARAGOZA

Relación de Bienes que Componen su Patrimonio

Usu: ARACELY
Rep: rptActivosConac2

Código	Descripción del Bien	Valor en Libros
5110100159-3	CONTENEDOR PARA BASURA EN ACERO INOXIDABLE	\$5,800.00
5110100159-4	CONTENEDOR PARA BASURA EN ACERO INOXIDABLE	\$5,800.00
5110100159-5	CONTENEDOR PARA BASURA EN ACERO INOXIDABLE	\$5,800.00
5110100159-6	CONTENEDOR PARA BASURA EN ACERO INOXIDABLE	\$5,800.00
5110100159-7	CONTENEDOR PARA BASURA EN ACERO INOXIDABLE	\$5,800.00
5110100140-1	DESPACHADOR DE AGUA	\$4,485.00
5110100140-2	DESPACHADOR DE AGUA	\$4,485.00
5110100162-1	DISPENSADOR DE AGUA FRIA Y CALIENTE	\$2,000.00
5110100156-1	ELABORACION DE 5 RACK	\$14,848.00
5110100144-1	ENGARGOLADORA TRIPLO PERFEX PASO	\$4,974.16
5110100002-1	ENMICADORA DIGITAL P/CTA. Y OF.	\$2,858.04
5110100147-1	ESCRITORIO 200 CEREZO NEGRO	\$6,141.05
5110100178-1	ESCRITORIO ARQUIS COLOR CAOBA	\$14,036.00
5110100163-1	ESCRITORIO EJECUTIVO COSTADOS CURVOS CUBIERTA DE MADERA DE 1.8X90X72 CM.	\$15,877.69
5110100051-1	ESCRITORIO LINEA 2000 DE 1.40 CM. DE LARGO X 70 CM. ANCHO COLOR NEGRA	\$5,858.00
5110100177-1	ESCRITORIO RECTO	\$4,928.00
5110100001-5	ESCRITORIO SOBRE DISEÑO 210X90X86 CM.	\$6,032.00
5110100173-2	ESTANTE ORGANIZADOR DOBLE DE 3 MODULOS	\$40,020.00
5110100173-1	ESTANTE ORGANIZADOR DOBLE DE 3 MODULOS	\$34,800.00
5110100166-1	ESTANTE SENCILLO PARA REVISTA	\$4,283.08
5110100152-1	FABRICACION E INSTALACION DE PLUMA (DE HERRERIA)	\$11,368.00
5110100138-1	GABINETE DE 2 PUERTAS EN LAMINA CAL. 16	\$4,060.00
5110100138-3	GABINETE DE 2 PUERTAS EN LAMINA CAL. 16	\$3,450.00
5110100148-1	KXTDA 100 CENTRAL TELEFONICA MAX. 108 PUERTAS	\$6,348.49
5110100149-1	KXTDA0188 TARJETA E1 30 CANALES	\$12,253.70
5110100174-1	LIBRERO DE MELAMINA 15 MM.	\$4,234.00



Instituto Tecnológico Superior de San Pedro, Coahuila
COAHUILA DE ZARAGOZA
Relación de Bienes que Componen su Patrimonio

Usu: ARACELY
Rep: rptActivosConac2

Código	Descripción del Bien	Valor en Libros
5110100174-2	LIBRERO DE MELAMINA 15 MM.	\$4,234.00
5110100182-1	LIBRERO LAMINADO CHERRY	\$4,466.00
5110100065-1	LIBRERO MURANO SIN PUERTAS CON CUATRO ENTRE PAÑOS	\$5,655.00
5110100176-1	LOCKER DE 4 PUERTAS	\$2,919.72
5110100069-4	MESA	\$3,070.52
5110100069-5	MESA	\$3,070.52
5110100069-6	MESA	\$3,070.52
5110100080-1	MESA DE JUNTAS	\$4,268.80
5110100157-1	MESA DE MASAJE AREA PSICOPEDAGOGIA	\$2,842.00
5110100083-1	MESA DE TRABAJO	\$2,650.60
5110100083-2	MESA DE TRABAJO	\$2,650.60
5110100083-3	MESA DE TRABAJO	\$2,650.60
5110100083-6	MESA DE TRABAJO	\$2,650.60
5110100167-1	MESA DE TRABAJOS PARA PROCESOS TECNICOS	\$7,446.01
5110100168-1	MESA PARA CATALOGO	\$5,175.39
5110100154-1	MESA PARA PRESIDUM EN MADERA DE PINO	\$2,900.00
5110100154-2	MESA PARA PRESIDUM EN MADERA DE PINO	\$2,900.00
5110100154-3	MESA PARA PRESIDUM EN MADERA DE PINO	\$2,900.00
5110100154-4	MESA PARA PRESIDUM EN MADERA DE PINO	\$2,900.00
5110100169-1	MESA RECTANGULAS DE 120X90 CM. DE ESTRUCTURA METALICA	\$6,424.61
5110100169-2	MESA RECTANGULAS DE 120X90 CM. DE ESTRUCTURA METALICA	\$6,424.61
5110100169-3	MESA RECTANGULAS DE 120X90 CM. DE ESTRUCTURA METALICA	\$6,424.61
5110100169-4	MESA RECTANGULAS DE 120X90 CM. DE ESTRUCTURA METALICA	\$6,424.61
5110100169-5	MESA RECTANGULAS DE 120X90 CM. DE ESTRUCTURA METALICA	\$6,424.61
5110100169-6	MESA RECTANGULAS DE 120X90 CM. DE ESTRUCTURA METALICA	\$6,424.61
5110100169-7	MESA RECTANGULAS DE 120X90 CM. DE ESTRUCTURA METALICA	\$6,424.61



Usr: ARACELY
Rep: rptActivosConac2

Instituto Tecnológico Superior de San Pedro, Coahuila COAHUILA DE ZARAGOZA Relación de Bienes que Componen su Patrimonio

Código	Descripción del Bien	Valor en Libros
5110100169-8	MESA RECTANGULAS DE 120X90 CM. DE ESTRUCTURA METALICA	\$6,424.61
5110100169-9	MESA RECTANGULAS DE 120X90 CM. DE ESTRUCTURA METALICA	\$6,424.61
5110100169-10	MESA RECTANGULAS DE 120X90 CM. DE ESTRUCTURA METALICA	\$6,424.61
5110100169-11	MESA RECTANGULAS DE 120X90 CM. DE ESTRUCTURA METALICA	\$6,424.61
5110100169-12	MESA RECTANGULAS DE 120X90 CM. DE ESTRUCTURA METALICA	\$6,424.61
5110100169-13	MESA RECTANGULAS DE 120X90 CM. DE ESTRUCTURA METALICA	\$6,424.61
5110100169-14	MESA RECTANGULAS DE 120X90 CM. DE ESTRUCTURA METALICA	\$6,424.61
5110100142-1	MINISPLIT DE 3 TONELADAS	\$13,432.49
5110100170-1	MODULO DE ESTUDIO INDIVIDUAL METALICO 90X56X113 CM.	\$6,103.37
5110100170-2	MODULO DE ESTUDIO INDIVIDUAL METALICO 90X56X113 CM.	\$6,103.37
5110100170-3	MODULO DE ESTUDIO INDIVIDUAL METALICO 90X56X113 CM.	\$6,103.37
5110100153-1	PODIUM DE MADERA	\$3,560.00
5110100161-1	RACK PARA SERVIDORES 45 UR Y ACCESORIOS	\$8,120.00
5110100179-1	SILLON EJECUTIVO	\$1,856.00
5110100179-2	SILLON EJECUTIVO	\$1,856.00
5110100001-2	SILLON EJECUTIVO FERRA DE RESPALDO ALTO.	\$3,074.00
5120100007-1	SOFA DE 2 PLAZAS	\$5,702.32
5110100150-1	VITRINA CENTRAL DE CRISTAL	\$4,100.00
5120100005-1	CAMPANA INDUSTRIAL EN ACERO INOXIDABLE	\$9,200.00
5120100006-1	SOFA DE 1 PLAZAS	\$3,882.95
5150100131-1	COMPUTADORA ACER LAP TOP AS4930-6469	\$12,970.00
5150100123-1	COMPUTADORA ACER PENTIUM DUAL G6302.7GHZ/4GB/500 GB DVD+RW, LM21-1MT-R WINDOWS 8 CON MOTOR DE 18.5	\$9,512.00
5150100123-2	COMPUTADORA ACER PENTIUM DUAL G6302.7GHZ/4GB/500 GB DVD+RW, LM21-1MT-R WINDOWS 8 CON MOTOR DE 18.5	\$9,512.00
5150100123-4	COMPUTADORA ACER PENTIUM DUAL G6302.7GHZ/4GB/500 GB DVD+RW, LM21-1MT-R WINDOWS 8 CON MOTOR DE 18.5	\$9,512.00



Instituto Tecnológico Superior de San Pedro, Coahuila COAHUILA DE ZARAGOZA

Relación de Bienes que Componen su Patrimonio

Usu: ARACELY
Rep: rptActivosConac2

Código	Descripción del Bien	Valor en Libros
5150100123-5	COMPUTADORA ACER PENTIUM DUAL G6302.7GHZ/4GB/500 GB DVD+RW, LM21-1MT-R WINDOWS 8 CON MOTOR DE 18.5	\$9,512.00
5150100123-6	COMPUTADORA ACER PENTIUM DUAL G6302.7GHZ/4GB/500 GB DVD+RW, LM21-1MT-R WINDOWS 8 CON MOTOR DE 18.5	\$9,512.00
5150100123-7	COMPUTADORA ACER PENTIUM DUAL G6302.7GHZ/4GB/500 GB DVD+RW, LM21-1MT-R WINDOWS 8 CON MOTOR DE 18.5	\$9,512.00
5150100123-8	COMPUTADORA ACER PENTIUM DUAL G6302.7GHZ/4GB/500 GB DVD+RW, LM21-1MT-R WINDOWS 8 CON MOTOR DE 18.5	\$9,512.00
5150100123-9	COMPUTADORA ACER PENTIUM DUAL G6302.7GHZ/4GB/500 GB DVD+RW, LM21-1MT-R WINDOWS 8 CON MOTOR DE 18.5	\$9,512.00
5150100123-10	COMPUTADORA ACER PENTIUM DUAL G6302.7GHZ/4GB/500 GB DVD+RW, LM21-1MT-R WINDOWS 8 CON MOTOR DE 18.5	\$9,512.00
5150100119-59	COMPUTADORA CON PROCESADOR INTEL CORE 2 DUO DE 1 GB EN RAM 160 GB EN DD CON LECTOR DE DVD	\$10,258.00
5150100119-61	COMPUTADORA CON PROCESADOR INTEL CORE 2 DUO DE 1 GB EN RAM 160 GB EN DD CON LECTOR DE DVD	\$10,258.00
5150100119-63	COMPUTADORA CON PROCESADOR INTEL CORE 2 DUO DE 1 GB EN RAM 160 GB EN DD CON LECTOR DE DVD	\$10,258.00
5150100119-64	COMPUTADORA CON PROCESADOR INTEL CORE 2 DUO DE 1 GB EN RAM 160 GB EN DD CON LECTOR DE DVD	\$10,258.00
5150100119-1	COMPUTADORA CON PROCESADOR INTEL CORE 2 DUO DE 1 GB EN RAM 160 GB EN DD CON LECTOR DE DVD	\$10,258.00
5150100119-2	COMPUTADORA CON PROCESADOR INTEL CORE 2 DUO DE 1 GB EN RAM 160 GB EN DD CON LECTOR DE DVD	\$10,258.00
5150100119-3	COMPUTADORA CON PROCESADOR INTEL CORE 2 DUO DE 1 GB EN RAM 160 GB EN DD CON LECTOR DE DVD	\$10,258.00
5150100119-4	COMPUTADORA CON PROCESADOR INTEL CORE 2 DUO DE 1 GB EN RAM 160 GB EN DD CON LECTOR DE DVD	\$10,258.00
5150100119-5	COMPUTADORA CON PROCESADOR INTEL CORE 2 DUO DE 1 GB EN RAM 160 GB EN DD CON LECTOR DE DVD	\$10,258.00
5150100119-6	COMPUTADORA CON PROCESADOR INTEL CORE 2 DUO DE 1 GB EN RAM 160 GB EN DD CON LECTOR DE DVD	\$10,258.00
5150100119-7	COMPUTADORA CON PROCESADOR INTEL CORE 2 DUO DE 1 GB EN RAM 160 GB EN DD CON LECTOR DE DVD	\$10,258.00
5150100119-8	COMPUTADORA CON PROCESADOR INTEL CORE 2 DUO DE 1 GB EN RAM 160 GB EN DD CON LECTOR DE DVD	\$10,258.00
5150100119-9	COMPUTADORA CON PROCESADOR INTEL CORE 2 DUO DE 1 GB EN RAM 160 GB EN DD CON LECTOR DE DVD	\$10,258.00



Instituto Tecnológico Superior de San Pedro, Coahuila
COAHUILA DE ZARAGOZA
Relación de Bienes que Componen su Patrimonio

Usu: ARACELY
Rep: rptActivosConac2

Código	Descripción del Bien	Valor en Libros
5150100119-10	COMPUTADORA CON PROCESADOR INTEL CORE 2 DUO DE 1 GB EN RAM 160 GB EN DD CON LECTOR DE DVD	\$10,258.00
5150100119-11	COMPUTADORA CON PROCESADOR INTEL CORE 2 DUO DE 1 GB EN RAM 160 GB EN DD CON LECTOR DE DVD	\$10,258.00
5150100119-12	COMPUTADORA CON PROCESADOR INTEL CORE 2 DUO DE 1 GB EN RAM 160 GB EN DD CON LECTOR DE DVD	\$10,258.00
5150100119-13	COMPUTADORA CON PROCESADOR INTEL CORE 2 DUO DE 1 GB EN RAM 160 GB EN DD CON LECTOR DE DVD	\$10,258.00
5150100119-14	COMPUTADORA CON PROCESADOR INTEL CORE 2 DUO DE 1 GB EN RAM 160 GB EN DD CON LECTOR DE DVD	\$10,258.00
5150100119-15	COMPUTADORA CON PROCESADOR INTEL CORE 2 DUO DE 1 GB EN RAM 160 GB EN DD CON LECTOR DE DVD	\$10,258.00
5150100119-16	COMPUTADORA CON PROCESADOR INTEL CORE 2 DUO DE 1 GB EN RAM 160 GB EN DD CON LECTOR DE DVD	\$10,258.00
5150100119-17	COMPUTADORA CON PROCESADOR INTEL CORE 2 DUO DE 1 GB EN RAM 160 GB EN DD CON LECTOR DE DVD	\$10,258.00
5150100119-18	COMPUTADORA CON PROCESADOR INTEL CORE 2 DUO DE 1 GB EN RAM 160 GB EN DD CON LECTOR DE DVD	\$10,258.00
5150100119-19	COMPUTADORA CON PROCESADOR INTEL CORE 2 DUO DE 1 GB EN RAM 160 GB EN DD CON LECTOR DE DVD	\$10,258.00
5150100119-20	COMPUTADORA CON PROCESADOR INTEL CORE 2 DUO DE 1 GB EN RAM 160 GB EN DD CON LECTOR DE DVD	\$10,258.00
5150100119-21	COMPUTADORA CON PROCESADOR INTEL CORE 2 DUO DE 1 GB EN RAM 160 GB EN DD CON LECTOR DE DVD	\$10,258.00
5150100119-22	COMPUTADORA CON PROCESADOR INTEL CORE 2 DUO DE 1 GB EN RAM 160 GB EN DD CON LECTOR DE DVD	\$10,258.00
5150100119-23	COMPUTADORA CON PROCESADOR INTEL CORE 2 DUO DE 1 GB EN RAM 160 GB EN DD CON LECTOR DE DVD	\$10,258.00
5150100119-24	COMPUTADORA CON PROCESADOR INTEL CORE 2 DUO DE 1 GB EN RAM 160 GB EN DD CON LECTOR DE DVD	\$10,258.00
5150100119-25	COMPUTADORA CON PROCESADOR INTEL CORE 2 DUO DE 1 GB EN RAM 160 GB EN DD CON LECTOR DE DVD	\$10,258.00
5150100119-26	COMPUTADORA CON PROCESADOR INTEL CORE 2 DUO DE 1 GB EN RAM 160 GB EN DD CON LECTOR DE DVD	\$10,258.00
5150100119-27	COMPUTADORA CON PROCESADOR INTEL CORE 2 DUO DE 1 GB EN RAM 160 GB EN DD CON LECTOR DE DVD	\$10,258.00
5150100119-28	COMPUTADORA CON PROCESADOR INTEL CORE 2 DUO DE 1 GB EN RAM 160 GB EN DD CON LECTOR DE DVD	\$10,258.00



Usr: ARACELY
Rep: rptActivosConac2

Instituto Tecnológico Superior de San Pedro, Coahuila COAHUILA DE ZARAGOZA Relación de Bienes que Componen su Patrimonio

Código	Descripción del Bien	Valor en Libros
5150100119-29	COMPUTADORA CON PROCESADOR INTEL CORE 2 DUO DE 1 GB EN RAM 160 GB EN DD CON LECTOR DE DVD	\$10,258.00
5150100119-30	COMPUTADORA CON PROCESADOR INTEL CORE 2 DUO DE 1 GB EN RAM 160 GB EN DD CON LECTOR DE DVD	\$10,258.00
5150100119-31	COMPUTADORA CON PROCESADOR INTEL CORE 2 DUO DE 1 GB EN RAM 160 GB EN DD CON LECTOR DE DVD	\$10,258.00
5150100119-32	COMPUTADORA CON PROCESADOR INTEL CORE 2 DUO DE 1 GB EN RAM 160 GB EN DD CON LECTOR DE DVD	\$10,258.00
5150100119-33	COMPUTADORA CON PROCESADOR INTEL CORE 2 DUO DE 1 GB EN RAM 160 GB EN DD CON LECTOR DE DVD	\$10,258.00
5150100119-34	COMPUTADORA CON PROCESADOR INTEL CORE 2 DUO DE 1 GB EN RAM 160 GB EN DD CON LECTOR DE DVD	\$10,258.00
5150100119-35	COMPUTADORA CON PROCESADOR INTEL CORE 2 DUO DE 1 GB EN RAM 160 GB EN DD CON LECTOR DE DVD	\$10,258.00
5150100119-36	COMPUTADORA CON PROCESADOR INTEL CORE 2 DUO DE 1 GB EN RAM 160 GB EN DD CON LECTOR DE DVD	\$10,258.00
5150100119-37	COMPUTADORA CON PROCESADOR INTEL CORE 2 DUO DE 1 GB EN RAM 160 GB EN DD CON LECTOR DE DVD	\$10,258.00
5150100119-38	COMPUTADORA CON PROCESADOR INTEL CORE 2 DUO DE 1 GB EN RAM 160 GB EN DD CON LECTOR DE DVD	\$10,258.00
5150100119-39	COMPUTADORA CON PROCESADOR INTEL CORE 2 DUO DE 1 GB EN RAM 160 GB EN DD CON LECTOR DE DVD	\$10,258.00
5150100119-40	COMPUTADORA CON PROCESADOR INTEL CORE 2 DUO DE 1 GB EN RAM 160 GB EN DD CON LECTOR DE DVD	\$10,258.00
5150100119-41	COMPUTADORA CON PROCESADOR INTEL CORE 2 DUO DE 1 GB EN RAM 160 GB EN DD CON LECTOR DE DVD	\$10,258.00
5150100119-42	COMPUTADORA CON PROCESADOR INTEL CORE 2 DUO DE 1 GB EN RAM 160 GB EN DD CON LECTOR DE DVD	\$10,258.00
5150100119-44	COMPUTADORA CON PROCESADOR INTEL CORE 2 DUO DE 1 GB EN RAM 160 GB EN DD CON LECTOR DE DVD	\$10,258.00
5150100119-45	COMPUTADORA CON PROCESADOR INTEL CORE 2 DUO DE 1 GB EN RAM 160 GB EN DD CON LECTOR DE DVD	\$10,258.00
5150100119-46	COMPUTADORA CON PROCESADOR INTEL CORE 2 DUO DE 1 GB EN RAM 160 GB EN DD CON LECTOR DE DVD	\$10,258.00
5150100119-47	COMPUTADORA CON PROCESADOR INTEL CORE 2 DUO DE 1 GB EN RAM 160 GB EN DD CON LECTOR DE DVD	\$10,258.00
5150100119-48	COMPUTADORA CON PROCESADOR INTEL CORE 2 DUO DE 1 GB EN RAM 160 GB EN DD CON LECTOR DE DVD	\$10,258.00



Instituto Tecnológico Superior de San Pedro, Coahuila
COAHUILA DE ZARAGOZA
Relación de Bienes que Componen su Patrimonio

Usu: ARACELY
Rep: rptActivosConac2

Código	Descripción del Bien	Valor en Libros
5150100119-49	COMPUTADORA CON PROCESADOR INTEL CORE 2 DUO DE 1 GB EN RAM 160 GB EN DD CON LECTOR DE DVD	\$10,258.00
5150100119-50	COMPUTADORA CON PROCESADOR INTEL CORE 2 DUO DE 1 GB EN RAM 160 GB EN DD CON LECTOR DE DVD	\$10,258.00
5150100119-51	COMPUTADORA CON PROCESADOR INTEL CORE 2 DUO DE 1 GB EN RAM 160 GB EN DD CON LECTOR DE DVD	\$10,258.00
5150100119-52	COMPUTADORA CON PROCESADOR INTEL CORE 2 DUO DE 1 GB EN RAM 160 GB EN DD CON LECTOR DE DVD	\$10,258.00
5150100119-53	COMPUTADORA CON PROCESADOR INTEL CORE 2 DUO DE 1 GB EN RAM 160 GB EN DD CON LECTOR DE DVD	\$10,258.00
5150100119-54	COMPUTADORA CON PROCESADOR INTEL CORE 2 DUO DE 1 GB EN RAM 160 GB EN DD CON LECTOR DE DVD	\$10,258.00
5150100119-55	COMPUTADORA CON PROCESADOR INTEL CORE 2 DUO DE 1 GB EN RAM 160 GB EN DD CON LECTOR DE DVD	\$10,258.00
5150100119-56	COMPUTADORA CON PROCESADOR INTEL CORE 2 DUO DE 1 GB EN RAM 160 GB EN DD CON LECTOR DE DVD	\$10,258.00
5150100119-57	COMPUTADORA CON PROCESADOR INTEL CORE 2 DUO DE 1 GB EN RAM 160 GB EN DD CON LECTOR DE DVD	\$10,258.00
5150100119-58	COMPUTADORA CON PROCESADOR INTEL CORE 2 DUO DE 1 GB EN RAM 160 GB EN DD CON LECTOR DE DVD	\$10,258.00
5150100151-1	COMPUTADORA DE ESCRITORIO HP 280 G2 SFF, INTEL CORE15,4 GB, DVD + RW WINDOWS 10 PRO (W5Y89LT) CLAVE CPQ5460 MODELO 280 G2 SFF	\$13,377.12
5150100151-2	COMPUTADORA DE ESCRITORIO HP 280 G2 SFF, INTEL CORE15,4 GB, DVD + RW WINDOWS 10 PRO (W5Y89LT) CLAVE CPQ5460 MODELO 280 G2 SFF	\$13,377.12
5150100146-2	COMPUTADORA DESKTOP HP	\$11,045.52
5150100146-3	COMPUTADORA DESKTOP HP	\$11,045.52
5150100146-1	COMPUTADORA DESKTOP HP	\$11,065.95
5150100145-1	COMPUTADORA HP 400SFF W10/7PRO CI3-4160 4GB 1T.	\$10,911.00
5150100145-2	COMPUTADORA HP 400SFF W10/7PRO CI3-4160 4GB 1T.	\$10,911.00
5150100143-1	COMPUTADORA HP 600SFF G1 W8.1/7 COREi3-4330 8G B 500 GB Y MONITOR HP 18.5" LED	\$13,340.69
5150100143-2	COMPUTADORA HP 600SFF G1 W8.1/7 COREi3-4330 8G B 500 GB Y MONITOR HP 18.5" LED	\$13,340.69
5150100143-3	COMPUTADORA HP 600SFF G1 W8.1/7 COREi3-4330 8G B 500 GB Y MONITOR HP 18.5" LED	\$13,340.70
5150100122-1	COMPUTADORA HP PAVILION SLIMINE S5-1128	\$10,672.00
5150100122-2	COMPUTADORA HP PAVILION SLIMINE S5-1128	\$10,672.00



Instituto Tecnológico Superior de San Pedro, Coahuila COAHUILA DE ZARAGOZA

Relación de Bienes que Componen su Patrimonio

Usu: ARACELY
Rep: rptActivosConac2

Código	Descripción del Bien	Valor en Libros
5150100128-1	COMPUTADORA HP PAVILION SLIMLINE S5-1125	\$11,594.20
5150100128-2	COMPUTADORA HP PAVILION SLIMLINE S5-1125	\$11,594.20
5150100128-3	COMPUTADORA HP PAVILION SLIMLINE S5-1125	\$11,594.20
5150100128-4	COMPUTADORA HP PAVILION SLIMLINE S5-1125	\$11,594.20
5150100128-5	COMPUTADORA HP PAVILION SLIMLINE S5-1125	\$11,594.20
5150100128-6	COMPUTADORA HP PAVILION SLIMLINE S5-1125	\$11,594.20
5150100128-8	COMPUTADORA HP PAVILION SLIMLINE S5-1125	\$11,594.20
5150100128-9	COMPUTADORA HP PAVILION SLIMLINE S5-1125	\$11,594.20
5150100128-10	COMPUTADORA HP PAVILION SLIMLINE S5-1125	\$11,594.20
5150100116-1	COMPUTADORA HP S5-11250	\$9,999.00
5150100116-2	COMPUTADORA HP S5-11250	\$9,999.00
5150100116-3	COMPUTADORA HP S5-11250	\$9,999.00
5150100147-1	COMPUTADORA INTEL CORE I3 6GN 8GB DE RAM Y DD DE 1 TB	\$9,568.84
5150100108-1	COMPUTADORA LANIX TITAN	\$12,209.00
5150100108-2	COMPUTADORA LANIX TITAN	\$12,209.00
5150100108-3	COMPUTADORA LANIX TITAN	\$12,209.00
5150100108-4	COMPUTADORA LANIX TITAN	\$12,209.00
5150100108-5	COMPUTADORA LANIX TITAN	\$12,209.00
5150100108-6	COMPUTADORA LANIX TITAN	\$12,209.00
5150100108-7	COMPUTADORA LANIX TITAN	\$12,209.00
5150100108-8	COMPUTADORA LANIX TITAN	\$12,209.00
5150100138-1	COMPUTADORA LAP TOP LENOVO IDEAPAD Z50-70 15.16" CI5421U, 8GB, 1TB, WIN 8	\$14,036.00
5150100140-1	COMPUTADORA LENOVO AIO CELERON JI800, 2GB, 500GB W8 19.5 DVDRW	\$6,728.00
5150100124-2	COMPUTADORA PORTATIL TOSHIBA SATELLITE L845-SP416KM.	\$15,080.00
5150100001-69	CPU EQUIPO DE COMPUTO MARCA GHIA	\$10,412.16
5150100139-1	CPU MARCA HP	\$11,140.64



Instituto Tecnológico Superior de San Pedro, Coahuila
COAHUILA DE ZARAGOZA
Relación de Bienes que Componen su Patrimonio

Usu: ARACELY
Rep: rptActivosConac2

Código	Descripción del Bien	Valor en Libros
5150100135-1	DIGITALIZACION DE FIRMAS DIGITALES	\$5,660.80
5150100003-1	DISCO DURO DE ESTADO SOLIDO SSD SANDISK X400 512 GB 2.5 SATA 3	\$4,227.04
5150100129-2	DISCO DURO DE ESTADO SOLIDO SSD SANDISK X400 512 GB 2.5, SATA3	\$4,227.04
5150100129-1	DISCO DURO EXTERNO DE 2 TB	\$2,900.00
5150100133-1	DISCO DURO EXTERNO DE 2 TB TOSHIBA 5400	\$2,482.40
5150100001-7	ENTRENADOR EN ELECTRONICA ANALOGICA Y DIGITAL (EQ.P/CONOC. FUNC. CIRC. DIG.)	\$15,892.00
5150100136-1	ESCANER MCA. FUJISTU MOD FI6240 TIPO ADF COMPACTO A4 A DOBLE CARA Y CAMA PLANA	\$22,620.00
5150100125-1	FORTIGATE-200B	\$88,734.20
5150100001-5	FORTINET MODELO FG-300E-BDL-900-36- 18XGE RJ45 PORTS	\$144,067.36
5150100003-3	GHIA COMPAGNO SLIM/INTEL CORE I5 7400 QUAD CORE	\$9,883.20
5150100002-4	HP LASER JET M521 DN IMPRESORA COPIADORA ESCANER Y FAX	\$9,268.40
5150100141-1	IMPRESORA DE ETIQUETAS	\$3,992.72
5150100130-1	IMPRESORA EPSAON LQ 590 10" 24 AGUJAS 529 CPS.	\$4,999.60
5150100117-1	IMPRESORA EPSON LX-300+	\$3,514.80
5150100118-1	IMPRESORA HP COLOR LASER JET 4700 PH+	\$17,713.53
5150100118-2	IMPRESORA HP COLOR LASER JET 4700 PH+	\$17,713.53
5150100149-1	IMPRESORA TERMICA MARCA EPSON	\$3,579.76
5150100001-73	INTE DE DOBLE NUCLEO 1,4 GHZ (TURBO BOOST 3,6 GHZ) INTEL HD GRAPHICS 615-8 GB	\$39,199.00
5150100110-3	LAP TOP DELL 3567	\$10,998.99
5150100110-1	LAP TOP GATEWAY	\$9,999.00
5150100121-1	LAP TOP GTW T 6847 M.T	\$12,999.00
5150100144-1	LAP TOP MARCA DELL MOD. LAT34560 SERIES 4MSD042	\$19,679.40
5150100002-5	LAPTOP HP CORE i7 46B RAM 1TB + 16 6B MEMORIA INTEL OPTANE	\$15,999.00
5150100001-70	LAPTOP HP ELITEBOOK X360 CORE I7	\$28,079.10
5150100001-68	NOTEBOOK DELL VOSTRO 3468 PROCESADOR INTEL CORE i5 MEMORIA RAM 8 GB	\$16,356.00
5150100001-1	PC DE ESCRITORIO CPU SPQ 5460 MODELO 280 G2 SFF	\$12,320.36



Instituto Tecnológico Superior de San Pedro, Coahuila COAHUILA DE ZARAGOZA

Relación de Bienes que Componen su Patrimonio

Usu: ARACELY
Rep: rptActivosConac2

Código	Descripción del Bien	Valor en Libros
5150100001-2	PC DE ESCRITORIO CPU SPQ 5460 MODELO 280 G2 SFF	\$12,320.36
5150100001-38	PC DE ESCRITORIO EMPRESARIAL, INTEL CORE 15,8 GB 500 GB DVD RW MARCHA HP MODELO 280 G2 MONITOR HP MODELO V203P 19.5 PULGADAS	\$15,264.44
5150100001-39	PC DE ESCRITORIO EMPRESARIAL, INTEL CORE 15,8 GB 500 GB DVD RW MARCHA HP MODELO 280 G2 MONITOR HP MODELO V203P 19.5 PULGADAS	\$15,264.44
5150100001-40	PC DE ESCRITORIO EMPRESARIAL, INTEL CORE 15,8 GB 500 GB DVD RW MARCHA HP MODELO 280 G2 MONITOR HP MODELO V203P 19.5 PULGADAS	\$15,264.44
5150100001-41	PC DE ESCRITORIO EMPRESARIAL, INTEL CORE 15,8 GB 500 GB DVD RW MARCHA HP MODELO 280 G2 MONITOR HP MODELO V203P 19.5 PULGADAS	\$15,264.44
5150100001-42	PC DE ESCRITORIO EMPRESARIAL, INTEL CORE 15,8 GB 500 GB DVD RW MARCHA HP MODELO 280 G2 MONITOR HP MODELO V203P 19.5 PULGADAS	\$15,264.44
5150100001-43	PC DE ESCRITORIO EMPRESARIAL, INTEL CORE 15,8 GB 500 GB DVD RW MARCHA HP MODELO 280 G2 MONITOR HP MODELO V203P 19.5 PULGADAS	\$15,264.44
5150100001-44	PC DE ESCRITORIO EMPRESARIAL, INTEL CORE 15,8 GB 500 GB DVD RW MARCHA HP MODELO 280 G2 MONITOR HP MODELO V203P 19.5 PULGADAS	\$15,264.44
5150100001-45	PC DE ESCRITORIO EMPRESARIAL, INTEL CORE 15,8 GB 500 GB DVD RW MARCHA HP MODELO 280 G2 MONITOR HP MODELO V203P 19.5 PULGADAS	\$15,264.44
5150100001-46	PC DE ESCRITORIO EMPRESARIAL, INTEL CORE 15,8 GB 500 GB DVD RW MARCHA HP MODELO 280 G2 MONITOR HP MODELO V203P 19.5 PULGADAS	\$15,264.44
5150100001-47	PC DE ESCRITORIO EMPRESARIAL, INTEL CORE 15,8 GB 500 GB DVD RW MARCHA HP MODELO 280 G2 MONITOR HP MODELO V203P 19.5 PULGADAS	\$15,264.44
5150100001-48	PC DE ESCRITORIO EMPRESARIAL, INTEL CORE 15,8 GB 500 GB DVD RW MARCHA HP MODELO 280 G2 MONITOR HP MODELO V203P 19.5 PULGADAS	\$15,264.44
5150100001-49	PC DE ESCRITORIO EMPRESARIAL, INTEL CORE 15,8 GB 500 GB DVD RW MARCHA HP MODELO 280 G2 MONITOR HP MODELO V203P 19.5 PULGADAS	\$15,264.44
5150100001-50	PC DE ESCRITORIO EMPRESARIAL, INTEL CORE 15,8 GB 500 GB DVD RW MARCHA HP MODELO 280 G2 MONITOR HP MODELO V203P 19.5 PULGADAS	\$15,264.44
5150100001-51	PC DE ESCRITORIO EMPRESARIAL, INTEL CORE 15,8 GB 500 GB DVD RW MARCHA HP MODELO 280 G2 MONITOR HP MODELO V203P 19.5 PULGADAS	\$15,264.44
5150100001-52	PC DE ESCRITORIO EMPRESARIAL, INTEL CORE 15,8 GB 500 GB DVD RW MARCHA HP MODELO 280 G2 MONITOR HP MODELO V203P 19.5 PULGADAS	\$15,264.44
5150100001-53	PC DE ESCRITORIO EMPRESARIAL, INTEL CORE 15,8 GB 500 GB DVD RW MARCHA HP MODELO 280 G2 MONITOR HP MODELO V203P 19.5 PULGADAS	\$15,264.44
5150100001-54	PC DE ESCRITORIO EMPRESARIAL, INTEL CORE 15,8 GB 500 GB DVD RW MARCHA HP MODELO 280 G2 MONITOR HP MODELO V203P 19.5 PULGADAS	\$15,264.44
5150100001-55	PC DE ESCRITORIO EMPRESARIAL, INTEL CORE 15,8 GB 500 GB DVD RW MARCHA HP MODELO 280 G2 MONITOR HP MODELO V203P 19.5 PULGADAS	\$15,264.44



Instituto Tecnológico Superior de San Pedro, Coahuila COAHUILA DE ZARAGOZA

Relación de Bienes que Componen su Patrimonio

Usu: ARACELY
Rep: rptActivosConac2

Código	Descripción del Bien	Valor en Libros
5150100001-56	PC DE ESCRITORIO EMPRESARIAL, INTEL CORE 15,8 GB 500 GB DVD RW MARCHA HP MODELO 280 G2 MONITOR HP MODELO V203P 19.5 PULGADAS	\$15,264.44
5150100001-57	PC DE ESCRITORIO EMPRESARIAL, INTEL CORE 15,8 GB 500 GB DVD RW MARCHA HP MODELO 280 G2 MONITOR HP MODELO V203P 19.5 PULGADAS	\$15,264.44
5150100001-58	PC DE ESCRITORIO EMPRESARIAL, INTEL CORE 15,8 GB 500 GB DVD RW MARCHA HP MODELO 280 G2 MONITOR HP MODELO V203P 19.5 PULGADAS	\$15,264.44
5150100001-59	PC DE ESCRITORIO EMPRESARIAL, INTEL CORE 15,8 GB 500 GB DVD RW MARCHA HP MODELO 280 G2 MONITOR HP MODELO V203P 19.5 PULGADAS	\$15,264.44
5150100001-60	PC DE ESCRITORIO EMPRESARIAL, INTEL CORE 15,8 GB 500 GB DVD RW MARCHA HP MODELO 280 G2 MONITOR HP MODELO V203P 19.5 PULGADAS	\$15,264.44
5150100001-61	PC DE ESCRITORIO EMPRESARIAL, INTEL CORE 15,8 GB 500 GB DVD RW MARCHA HP MODELO 280 G2 MONITOR HP MODELO V203P 19.5 PULGADAS	\$15,264.44
5150100001-62	PC DE ESCRITORIO EMPRESARIAL, INTEL CORE 15,8 GB 500 GB DVD RW MARCHA HP MODELO 280 G2 MONITOR HP MODELO V203P 19.5 PULGADAS	\$15,264.44
5150100001-63	PC DE ESCRITORIO EMPRESARIAL, INTEL CORE 15,8 GB 500 GB DVD RW MARCHA HP MODELO 280 G2 MONITOR HP MODELO V203P 19.5 PULGADAS	\$15,264.44
5150100001-64	PC DE ESCRITORIO EMPRESARIAL, INTEL CORE 15,8 GB 500 GB DVD RW MARCHA HP MODELO 280 G2 MONITOR HP MODELO V203P 19.5 PULGADAS	\$15,264.44
5150100001-65	PC DE ESCRITORIO EMPRESARIAL, INTEL CORE 15,8 GB 500 GB DVD RW MARCHA HP MODELO 280 G2 MONITOR HP MODELO V203P 19.5 PULGADAS	\$15,264.44
5150100001-66	PC DE ESCRITORIO EMPRESARIAL, INTEL CORE 15,8 GB 500 GB DVD RW MARCHA HP MODELO 280 G2 MONITOR HP MODELO V203P 19.5 PULGADAS	\$15,264.44
5150100001-67	PC DE ESCRITORIO EMPRESARIAL, INTEL CORE 15,8 GB 500 GB DVD RW MARCHA HP MODELO 280 G2 MONITOR HP MODELO V203P 19.5 PULGADAS	\$15,264.44
5150100002-2	PC DE ESCRITORIO HP 280 G2 SFF, INTEL CORE i3 4 GB	\$11,740.36
5150100001-4	PC ESCRITORIO DELL OPTIPEX 3050 MICRO, INTEL CORE I5 8GB, 100 GB, WINDOWS 10 PRO	\$15,706.40
5150100132-3	PC ESCRITORIO HP 280, INTEL CORE I5 4GB 100 GB WINDOWS 10 PRO (3FJ8LT) CLAVE CPUHPI050 MODELO 280 G2 SFF	\$13,166.00
5150100114-2	PROTTER MODELO STYLUS PRO 98000	\$66,363.05
5150100001-3	SERVIDOR DELL POWEREDGE R730-2X XEON E52640V- 2.6GHZ 16 GB 3X300 GB WIN SERVER STANDARD 2012 MODELO:61174687	\$70,649.17
5150100001-6	SERVIDOR DELLEMC R30	\$76,754.30
5150100120-1	SERVIDOR HP PROLIANT ML. 115 G5	\$17,250.00
5150100137-1	SERVIDOR POWER EDGE	\$48,378.96
5150100115-1	SERVIDOR T 310	\$82,306.61



Instituto Tecnológico Superior de San Pedro, Coahuila
COAHUILA DE ZARAGOZA
Relación de Bienes que Componen su Patrimonio

Usu: ARACELY
Rep: rptActivosConac2

Código	Descripción del Bien	Valor en Libros
5150100111-1	SUMMIT X150-48T	\$15,660.58
5150100134-1	TARJETA PARA 16 EXTENSIONES UNLINEA	\$7,034.24
5150100132-1	UPS APC SMART-UPS 1500 VA USB Y SERIAL RM 2U 120V. S3S1345X1061	\$13,158.70
5150100002-3	VOSTRO 14 3468 CORE I3 6006U HASTA 2.0 GHZ	\$14,077.76
5190100292-1	ASPIRADORA 16 GAL. 6.5HP	\$4,146.61
5190100290-1	BEBEDERO DE ACERO INOXIDABLE MARCA ELKAY MODELO EMABF8L	\$13,137.00
5190100290-2	BEBEDERO DE ACERO INOXIDABLE MARCA ELKAY MODELO EMABF8L	\$13,137.00
5190100290-3	BEBEDERO DE ACERO INOXIDABLE MARCA ELKAY MODELO EMABF8L	\$13,137.00
5190100290-4	BEBEDERO DE ACERO INOXIDABLE MARCA ELKAY MODELO EMABF8L	\$13,137.00
5190100136-1	CAJA FUERTE	\$3,314.15
5110100001-1	DESTRUCTORA AUTOM. PAP/TARJ	\$3,115.54
5190100287-1	DVD AVTECH STAND ALONE 16 CANALES DE VIDEO 4 AUDI	\$5,162.00
5190100281-1	EXTINTOR BIOXIDO	\$3,225.09
5190100281-2	EXTINTOR BIOXIDO	\$3,225.09
5190100281-3	EXTINTOR BIOXIDO	\$3,225.09
5190100281-4	EXTINTOR BIOXIDO	\$3,225.09
5190100281-5	EXTINTOR BIOXIDO	\$3,225.09
5190100281-6	EXTINTOR BIOXIDO	\$3,225.09
5190100281-7	EXTINTOR BIOXIDO	\$3,225.09
5190100286-1	EXTINTOR BIOXIDO	\$3,225.09
5190100291-1	FILTRO DE MICRAS .02(3M)/1X2 DE 35000 DE ULTRAFILTRACION	\$4,060.00
5190100291-2	FILTRO DE MICRAS .02(3M)/1X2 DE 35000 DE ULTRAFILTRACION	\$4,060.00
5190100293-1	FRIGOBAR MABE	\$2,699.00
5190100278-1	GABINETE CON TARJA	\$14,859.60
5190100279-1	GRABADORA DIGITAL CON MEMORIA DE 145 HORAS	\$2,780.00
5190100282-1	KIT CON 16 CAMARAS 520 TVL	\$19,807.20



Instituto Tecnológico Superior de San Pedro, Coahuila COAHUILA DE ZARAGOZA

Relación de Bienes que Componen su Patrimonio

Usu: ARACELY
Rep: rptActivosConac2

Código	Descripción del Bien	Valor en Libros
5190100289-1	MAQUINA EXPENEDORA DE PRESERVATIVOS	\$5,452.00
5190100288-1	MAQUINA EXPENEDORA DE TOALLAS FEMENINAS	\$6,554.00
5190100283-1	REFRIGERADOR MCA. ACROS	\$5,800.00
5190100284-1	SWITCH SUMMIT X-250E-24T 10/100 BASE TX DE 2 GB	\$24,296.20
5210100001-1	AMPLIFICADOR DE SEÑAL DE AUDIO	\$243,931.09
5230100019-1	CAMARA DE VIDEO DIGITAL	\$23,357.99
5210100034-1	CAMARA DIGITAL	\$12,663.99
5210100044-1	KIT SAXXON PRO	\$17,940.00
5210100044-2	KIT SAXXON PRO	\$8,660.00
5210100029-1	MICROFONO INALAMBRICO SHURE PG14/PG30	\$4,616.80
5210100029-2	MICROFONO INALAMBRICO SHURE PG14/PG30	\$4,616.80
5210100042-1	PANTALLA 58" LED-FHD SMARTTV 120 HZ	\$11,999.01
5210100042-2	PANTALLA 58" LED-FHD SMARTTV 120 HZ	\$11,999.01
5210100041-1	PANTALLA LED 42 FHD SMART 3D 120H.	\$9,999.00
5210100036-1	PANTALLA LG 42 PULG. LCD	\$10,727.68
5210100037-1	PIZARRON INTERACTIVO DE 78 PULG. Y PROYECTOR	\$31,750.00
5210100037-7	PIZARRON INTERACTIVO DE 78 PULG. Y PROYECTOR	\$31,750.00
5210100037-2	PIZARRON INTERACTIVO DE 78 PULG. Y PROYECTOR	\$31,750.00
5210100037-3	PIZARRON INTERACTIVO DE 78 PULG. Y PROYECTOR	\$31,750.00
5210100037-4	PIZARRON INTERACTIVO DE 78 PULG. Y PROYECTOR	\$31,750.00
5210100037-5	PIZARRON INTERACTIVO DE 78 PULG. Y PROYECTOR	\$31,750.00
5210100037-6	PIZARRON INTERACTIVO DE 78 PULG. Y PROYECTOR	\$31,750.00
5210100037-8	PIZARRON INTERACTIVO DE 78 PULG. Y PROYECTOR	\$31,750.00
5210100017-1	PROYECTOR BENQ MS527	\$7,579.44
5210100017-2	PROYECTOR BENQ MS527	\$7,579.44
5210100017-3	PROYECTOR BENQ MS527	\$7,579.44



Instituto Tecnológico Superior de San Pedro, Coahuila
COAHUILA DE ZARAGOZA
Relación de Bienes que Componen su Patrimonio

Usu: ARACELY
Rep: rptActivosConac2

Código	Descripción del Bien	Valor en Libros
5210100017-4	PROYECTOR BENQ MS527	\$7,579.44
5210100017-5	PROYECTOR BENQ MS527	\$7,579.44
5210100020-1	PROYECTOR BENQ MS527	\$7,579.44
5210100039-1	VIDEO PROYECTOR EPSON S-18+ 3000 LUMENES	\$5,450.84
5210100039-2	VIDEO PROYECTOR EPSON S-18+ 3000 LUMENES	\$5,450.84
5210100039-3	VIDEO PROYECTOR EPSON S-18+ 3000 LUMENES	\$5,539.00
5210100039-4	VIDEO PROYECTOR EPSON S-18+ 3000 LUMENES	\$5,539.00
5210100040-1	VIDEO PROYECTOR EPSON S18+ 3000 LUMENES HDMI VGA CON MODULO EN WIFI EPSON POWER LITA 1760W/1770W	\$6,030.84
5210100043-3	VIDEO PROYECTOR EPSON S18+ LUMENS HDMIS VGA SERIE V9TK5204224 MODELO H552A	\$6,030.84
5210100043-2	VIDEO PROYECTOR EPSON S18+ LUMENS HDMIS VGA SERIE V9TK5204224 MODELO H552A	\$6,030.84
5210100043-1	VIDEO PROYECTOR EPSON S18+ LUMENS HDMIS VGA SERIE V9TK5204224 MODELO H552A	\$6,030.84
5230100078-1	VIDEOPROYECTOR	\$11,999.00
5210100038-1	VIDEOPROYECTOR EPSON POWERLITE S5+	\$9,133.63
5210100038-2	VIDEOPROYECTOR EPSON POWERLITE S5+	\$9,133.63
5210100038-3	VIDEOPROYECTOR EPSON POWERLITE S5+	\$9,133.63
5210100038-4	VIDEOPROYECTOR EPSON POWERLITE S5+	\$9,133.63
5210100030-1	VIDEOPROYECTOR EPSON S10+	\$6,308.08
5210100035-1	VIDEOPROYECTOR EPSON S12+	\$6,391.18
5230100083-1	CAMARA CANON ELPH POWERSHOT 16MPX 8X ZOOM	\$1,263.24
5230100084-1	CAMARA FOTOGRAFICA CANON POWER SHOT SX140 IS NEGRA 20 MP 40X HD	\$4,355.80
5230100085-1	DVR DAHUA HCVR HCVR4116HSS3 16 CANALES 700 V TRIHBRIDO CON DISCO DURO DE 1 TB	\$5,568.00
5290100035-4	ACONDICIONADORES ELECTRICOS DE LINEA	\$6,794.50
5290100035-1	ACONDICIONADORES ELECTRICOS DE LINEA	\$6,794.50
5290100035-2	ACONDICIONADORES ELECTRICOS DE LINEA	\$6,794.50
5290100035-3	ACONDICIONADORES ELECTRICOS DE LINEA	\$6,794.50



Instituto Tecnológico Superior de San Pedro, Coahuila
COAHUILA DE ZARAGOZA
Relación de Bienes que Componen su Patrimonio

Usu: ARACELY
Rep: rptActivosConac2

Código	Descripción del Bien	Valor en Libros
5290100049-1	ACORDEON FARINELLI 1306 TECLAS	\$5,052.96
5290100027-1	BAFLES JBL EON 1500	\$3,690.00
5290100027-2	BAFLES JBL EON 1500	\$3,690.00
5290100050-1	BAJO SEXTO ELECTROACUSTICO LUCIDA JG-BS1-E C/PAS	\$4,791.96
5290100043-1	BOMBA DE VACIO	\$6,918.65
5290100028-1	CONSOLA PEAVEY XR 600G.	\$6,190.01
5290100045-1	CONTADOR DE ENERGIA REAL	\$35,203.05
5290100033-1	EQ. DIDAC P/LA INTRODUCCION A LOS MICROPROCESOS	\$43,700.00
5290100054-1	EQUIPO P/EXPERIMENTAR C/MAQUINAS ELECTRICAS	\$2,928.00
5290100054-2	EQUIPO P/EXPERIMENTAR C/MAQUINAS ELECTRICAS	\$2,928.00
5290100040-1	EQUIPO TERMOLOGIA	\$55,784.89
5290100040-2	EQUIPO TERMOLOGIA	\$55,784.89
5290100047-1	ESTRUCTURA METALICA CON MALLA SOMBRA	\$58,046.40
5290100047-2	ESTRUCTURA METALICA CON MALLA SOMBRA	\$38,697.60
5290100042-1	FUENTE DE PODER DE TUBO ESPECTRUM Y TUBO NEON	\$5,980.00
5290100042-2	FUENTE DE PODER DE TUBO ESPECTRUM Y TUBO NEON	\$5,980.00
5290100042-3	FUENTE DE PODER DE TUBO ESPECTRUM Y TUBO NEON	\$5,980.00
5290100042-4	FUENTE DE PODER DE TUBO ESPECTRUM Y TUBO NEON	\$5,980.00
5290100042-5	FUENTE DE PODER DE TUBO ESPECTRUM Y TUBO NEON	\$5,980.00
5290100042-6	FUENTE DE PODER DE TUBO ESPECTRUM Y TUBO NEON	\$5,980.00
5290100036-1	FUENTES REGULADORES DE PODER	\$12,650.00
5290100036-2	FUENTES REGULADORES DE PODER	\$12,650.00
5290100036-3	FUENTES REGULADORES DE PODER	\$12,650.00
5290100030-1	GUIARRA ELECTRICA DRAGAON DHS-362 C/FUND	\$2,875.00
5290100048-1	GUIARRA ELECTRICA YAMAHA CX 40	\$2,728.32
5290100048-2	GUIARRA ELECTRICA YAMAHA CX 40	\$2,728.32



Instituto Tecnológico Superior de San Pedro, Coahuila COAHUILA DE ZARAGOZA

Relación de Bienes que Componen su Patrimonio

Usu: ARACELY
Rep: rptActivosConac2

Código	Descripción del Bien	Valor en Libros
5290100048-3	GUITARRA ELECTRICA YAMAHA CX 40	\$2,728.32
5290100039-2	HORNO DE SECADO PARA LABORATORIO	\$31,280.00
5290100039-1	HORNO DE SECADO PARA LABORATORIO	\$31,280.00
5290100003-1	KIT CELDA EDUCACIONAL DE SOLDADURA PARA MICROALAMBRE MARCA PRAKTAL	\$1,769,000.00
5290100041-1	LAMPARA GERMICIDA DE LUZ ULTRA VIOLETA	\$3,622.50
5290100041-2	LAMPARA GERMICIDA DE LUZ ULTRA VIOLETA	\$3,622.50
5290100041-3	LAMPARA GERMICIDA DE LUZ ULTRA VIOLETA	\$3,622.50
5290100041-4	LAMPARA GERMICIDA DE LUZ ULTRA VIOLETA	\$3,622.50
5290100041-5	LAMPARA GERMICIDA DE LUZ ULTRA VIOLETA	\$3,622.50
5290100041-6	LAMPARA GERMICIDA DE LUZ ULTRA VIOLETA	\$3,622.50
5290100041-7	LAMPARA GERMICIDA DE LUZ ULTRA VIOLETA	\$3,622.50
5290100041-8	LAMPARA GERMICIDA DE LUZ ULTRA VIOLETA	\$3,622.50
5290100041-9	LAMPARA GERMICIDA DE LUZ ULTRA VIOLETA	\$3,622.50
5290100041-10	LAMPARA GERMICIDA DE LUZ ULTRA VIOLETA	\$3,622.50
5290100041-11	LAMPARA GERMICIDA DE LUZ ULTRA VIOLETA	\$3,622.50
5290100041-12	LAMPARA GERMICIDA DE LUZ ULTRA VIOLETA	\$3,622.50
5290100041-13	LAMPARA GERMICIDA DE LUZ ULTRA VIOLETA	\$3,622.50
5290100041-14	LAMPARA GERMICIDA DE LUZ ULTRA VIOLETA	\$3,622.50
5290100041-15	LAMPARA GERMICIDA DE LUZ ULTRA VIOLETA	\$3,622.50
5290100041-16	LAMPARA GERMICIDA DE LUZ ULTRA VIOLETA	\$3,622.50
5290100041-17	LAMPARA GERMICIDA DE LUZ ULTRA VIOLETA	\$3,622.50
5290100041-18	LAMPARA GERMICIDA DE LUZ ULTRA VIOLETA	\$3,622.50
5290100041-19	LAMPARA GERMICIDA DE LUZ ULTRA VIOLETA	\$3,622.50
5290100041-20	LAMPARA GERMICIDA DE LUZ ULTRA VIOLETA	\$3,622.50
5290100041-21	LAMPARA GERMICIDA DE LUZ ULTRA VIOLETA	\$3,622.50
5290100041-22	LAMPARA GERMICIDA DE LUZ ULTRA VIOLETA	\$3,622.50



Usr: ARACELY
Rep: rptActivosConac2

Instituto Tecnológico Superior de San Pedro, Coahuila COAHUILA DE ZARAGOZA Relación de Bienes que Componen su Patrimonio

Código	Descripción del Bien	Valor en Libros
5220100061-2	MESA DE PING PONG	\$9,269.00
5220100061-1	MESA DE PING PONG	\$3,592.36
5220100061-3	MESA DE PING PONG	\$9,269.00
5220100062-1	MESA DE PING PONG	\$3,592.36
5290100029-1	ORGANO PORTATIL YAMAHA PSRE-303	\$2,890.01
5290100055-1	PAQUETES DIDACTICO P/ELECTRICIDAD Y ELECTRONICA	\$2,692.80
5290100055-2	PAQUETES DIDACTICO P/ELECTRICIDAD Y ELECTRONICA	\$2,692.80
5290100046-2	PIZARRON SMART BOARD MOD: SB-680 VW	\$17,143.05
5290100046-5	PIZARRON SMART BOARD MOD: SB-680 VW	\$17,143.05
5290100046-6	PIZARRON SMART BOARD MOD: SB-680 VW	\$17,143.05
5290100046-7	PIZARRON SMART BOARD MOD: SB-680 VW	\$17,143.05
5290100046-8	PIZARRON SMART BOARD MOD: SB-680 VW	\$17,143.05
5290100046-1	PIZARRON SMART BOARD MOD: SB-680 VW	\$17,143.05
5290100046-3	PIZARRON SMART BOARD MOD: SB-680 VW	\$17,143.05
5290100046-4	PIZARRON SMART BOARD MOD: SB-680 VW	\$17,143.05
5290100034-1	REGULADORES DE ALIMENTACION	\$8,709.51
5290100034-2	REGULADORES DE ALIMENTACION	\$8,709.51
5290100026-1	ROBOT SET BASE LEGO EDUCATION MAD: 9797	\$5,751.88
5290100026-2	ROBOT SET BASE LEGO EDUCATION MAD: 9797	\$5,751.88
5290100026-3	ROBOT SET BASE LEGO EDUCATION MAD: 9797	\$5,751.88
5290100051-1	SAXOFON ALTO SILVERTONE SLSX009 C/ESTUCHE Y BOQ.	\$6,460.04
5290100052-1	SISTEMAS DE AUDIO 2.1 LOGITECH	\$4,531.00
5290100052-2	SISTEMAS DE AUDIO 2.1 LOGITECH	\$4,433.55
5290100038-1	TRANSFORMADORES MULTIPLES	\$8,625.00
5290100038-8	TRANSFORMADORES MULTIPLES	\$8,625.00
5290100038-9	TRANSFORMADORES MULTIPLES	\$8,625.00



Instituto Tecnológico Superior de San Pedro, Coahuila COAHUILA DE ZARAGOZA

Relación de Bienes que Componen su Patrimonio

Usu: ARACELY
Rep: rptActivosConac2

Código	Descripción del Bien	Valor en Libros
5290100038-4	TRANSFORMADORES MULTIPLES	\$8,625.00
5290100038-5	TRANSFORMADORES MULTIPLES	\$8,625.00
5290100038-6	TRANSFORMADORES MULTIPLES	\$8,625.00
5290100038-7	TRANSFORMADORES MULTIPLES	\$8,625.00
5290100038-2	TRANSFORMADORES MULTIPLES	\$8,625.00
5290100038-3	TRANSFORMADORES MULTIPLES	\$8,625.00
5310100373-1	ACCESORIOS ELECTROESTATICOS	\$13,363.25
5310100373-2	ACCESORIOS ELECTROESTATICOS	\$13,363.25
5310100373-3	ACCESORIOS ELECTROESTATICOS	\$13,363.25
5310100371-1	ALIMENTACION NEUMATICA	\$11,085.43
5310100371-2	ALIMENTACION NEUMATICA	\$11,085.43
5310100371-3	ALIMENTACION NEUMATICA	\$11,085.43
5310100385-1	AMPLIFICADOR DE AUDIO Y OSCILADOR DE CRISTAL MLE 2	\$15,868.34
5310100379-1	BALANZA ANALITICA 200 GR.X0.1 MG SHIMAIXU AX	\$33,648.00
5310100380-1	BALANZA GRANATARIA 2610 GRS. OHAUS	\$3,703.00
5310100380-2	BALANZA GRANATARIA 2610 GRS. OHAUS	\$3,703.00
5310100396-1	BANCO DE SINCRONIZACION	\$3,450.00
5310100393-1	BANCOS DE CAPACITORES	\$3,450.00
5310100393-2	BANCOS DE CAPACITORES	\$3,450.00
5310100394-1	BANCOS DE INDUCTANCIAS	\$3,450.00
5310100392-1	BANCOS DE RESISTORES	\$3,450.00
5310100392-2	BANCOS DE RESISTORES	\$3,000.00
5310100395-1	BANCOS DE TRANSFORMADORES	\$3,450.00
5310100395-2	BANCOS DE TRANSFORMADORES	\$3,450.00
5310100395-3	BANCOS DE TRANSFORMADORES	\$3,450.00
5310100419-1	BASCULA DE PRECISION TORRE Y EQB 100/200	\$8,700.00



Instituto Tecnológico Superior de San Pedro, Coahuila COAHUILA DE ZARAGOZA

Relación de Bienes que Componen su Patrimonio

Usu: ARACELY
Rep: rptActivosConac2

Código	Descripción del Bien	Valor en Libros
5310100382-1	BOMBA DE VACIO 40 LTS. X HR EVAR	\$8,596.25
5310100382-2	BOMBA DE VACIO 40 LTS. X HR EVAR	\$8,596.25
5310100407-1	CAPACITOMETRO E INDUCTOMETRO DIGITAL MCA. SCORE	\$3,622.50
5310100370-1	CARRIL COJIN DE AIRE	\$29,611.76
5310100370-2	CARRIL COJIN DE AIRE	\$29,611.76
5310100370-3	CARRIL COJIN DE AIRE	\$29,611.76
5310100366-1	CARRO DE CURACIONES TIPO CRUZ ROJA	\$4,674.80
5310100391-1	CARRO DE PRUEBAS C/EL SIGUIENTE CONTENIDO	\$16,534.55
5310100408-1	DESCADA DE RESISTENCIAS MAC. NISA MOD. 2802-R	\$7,130.00
5310100409-1	ENTRENADOR DE MEMORIA ESTADO SOLIDO C/LAMPARA	\$8,625.00
5310100399-1	FUENTE VARIABLE DE CORRIENTE ALTERNA Y CORRIENTE	\$4,700.00
5310100403-1	FUENTES DE ALIMENTACION REGULADA DE 0-40V. A 1.5 A	\$3,645.50
5310100412-1	FUENTES DE ALIMENTACION REGULADA MCA. NISA	\$3,680.00
5310100412-2	FUENTES DE ALIMENTACION REGULADA MCA. NISA	\$3,680.00
5310100412-3	FUENTES DE ALIMENTACION REGULADA MCA. NISA	\$3,680.00
5310100412-4	FUENTES DE ALIMENTACION REGULADA MCA. NISA	\$3,680.00
5310100412-5	FUENTES DE ALIMENTACION REGULADA MCA. NISA	\$3,680.00
5310100412-6	FUENTES DE ALIMENTACION REGULADA MCA. NISA	\$3,680.00
5310100412-7	FUENTES DE ALIMENTACION REGULADA MCA. NISA	\$3,680.00
5310100405-1	FUENTES DE ALIMENTACION REGULADA MOD: EJ400-0	\$3,105.00
5310100405-2	FUENTES DE ALIMENTACION REGULADA MOD: EJ400-0	\$3,105.00
5310100405-3	FUENTES DE ALIMENTACION REGULADA MOD: EJ400-0	\$3,105.00
5310100405-4	FUENTES DE ALIMENTACION REGULADA MOD: EJ400-0	\$3,105.00
5310100405-5	FUENTES DE ALIMENTACION REGULADA MOD: EJ400-0	\$3,105.00
5310100415-1	FUENTES Y OSCILADORES MLE. 4	\$5,600.00
5310100384-1	GABETA PARA MODULOS DE PRUEBA C/CAP PARA 18	\$5,865.00



Instituto Tecnológico Superior de San Pedro, Coahuila COAHUILA DE ZARAGOZA

Relación de Bienes que Componen su Patrimonio

Usu: ARACELY
Rep: rptActivosConac2

Código	Descripción del Bien	Valor en Libros
5310100398-1	GENERADOR DE AUDIO MOD.SG9300 ELENCO DE 10 HZ-1 M	\$19,634.53
5210100033-1	GENERADOR DE FRECUENCIA MCA. TOP WARK	\$9,602.50
5310100404-1	GENERADOR DE PATRON NTSC	\$2,645.00
5310100397-1	GENERADOR DE SEÑAL BANDA ANCHA MOD.SG-9000 ELENCO	\$19,234.53
5310100381-1	HORNO DE SECADO H33	\$17,653.51
5310100001-3	INSTRUMENTO ULTRASONICO	\$206,072.26
5310100376-1	INSTRUMENTO UNIVERSAL DE MEDICINA PARA FISICA	\$25,612.92
5310100376-2	INSTRUMENTO UNIVERSAL DE MEDICINA PARA FISICA	\$25,612.92
5310100376-3	INSTRUMENTO UNIVERSAL DE MEDICINA PARA FISICA	\$25,612.92
5310100386-1	MADULO RESISTIVO MLE 8	\$4,051.66
5310100383-1	MEDIDOR DE HP BC, TEMP. STD. HANNA HI98130	\$2,479.40
5310100378-1	MEDIDOR DE PH CONDUCTRONIC	\$5,589.00
5310100378-2	MEDIDOR DE PH CONDUCTRONIC	\$5,589.00
5310100368-1	MESA DE LAVADO 1.20X0.60X1.00X MT.	\$7,200.00
5310100367-1	MESA DE LAVADO DE 2.40X0.60X1.00 MT.	\$12,806.45
5310100369-1	MESA DE LAVADO SIN LAMBRIN DE 1.20X0.60X1.00 MT.	\$7,270.00
5310100416-1	MODULO CAPACITIVO MLE. 7	\$6,000.00
5310100417-1	OSCILADOR, MEZCLADOR, CONVERTIDOR MLE 1.1	\$7,200.00
5310100389-1	RECEPTOR DE FM	\$18,436.39
5310100388-1	SEMICONDUCTORES Y VARIOS MLE 13	\$4,485.00
5310100377-1	SENSOR DE FUERZA + -1N	\$20,095.50
5310100377-2	SENSOR DE FUERZA + -1N	\$20,095.50
5310100377-3	SENSOR DE FUERZA + -1N	\$20,095.50
5310100374-1	SOPORTE DE ALTURA AJUSTABLES	\$8,174.87
5310100374-2	SOPORTE DE ALTURA AJUSTABLES	\$8,174.87
5310100374-3	SOPORTE DE ALTURA AJUSTABLES	\$8,174.87



Instituto Tecnológico Superior de San Pedro, Coahuila COAHUILA DE ZARAGOZA

Relación de Bienes que Componen su Patrimonio

Usu: ARACELY
Rep: rptActivosConac2

Código	Descripción del Bien	Valor en Libros
5310100390-1	TABILLAS DE PRUEBA PROTOBOARD	\$5,100.00
5310100414-1	TEMPORIZADOR Y SENSOR MLE. 11	\$19,700.00
5310100410-1	TRANSFORMADORES MONOFASICOS	\$8,395.00
5310100410-2	TRANSFORMADORES MONOFASICOS	\$8,395.00
5310100420-1	TRANSFORMADORES MULTIPLES MCA. NISA DE 0 A 48 V.	\$4,140.00
5310100420-2	TRANSFORMADORES MULTIPLES MCA. NISA DE 0 A 48 V.	\$4,140.00
5310100420-3	TRANSFORMADORES MULTIPLES MCA. NISA DE 0 A 48 V.	\$4,140.00
5310100420-4	TRANSFORMADORES MULTIPLES MCA. NISA DE 0 A 48 V.	\$4,140.00
5310100420-5	TRANSFORMADORES MULTIPLES MCA. NISA DE 0 A 48 V.	\$4,140.00
5310100420-6	TRANSFORMADORES MULTIPLES MCA. NISA DE 0 A 48 V.	\$4,140.00
5310100387-1	TRANSMISOR DE FM MLE 12	\$23,000.00
5310100411-1	TRASADOR DE SEÑAL	\$9,775.00
5310100402-1	TRIFASICOS DE 0 A 400 V.	\$3,001.50
5310100402-2	TRIFASICOS DE 0 A 400 V.	\$3,001.50
5310100402-3	TRIFASICOS DE 0 A 400 V.	\$3,001.50
5310100406-1	VARIAC DE 0 A 100 V C/AMPERIMETRO DIGITAL	\$3,220.00
5310100406-2	VARIAC DE 0 A 100 V C/AMPERIMETRO DIGITAL	\$3,220.00
5310100406-3	VARIAC DE 0 A 100 V C/AMPERIMETRO DIGITAL	\$3,220.00
5310100406-4	VARIAC DE 0 A 100 V C/AMPERIMETRO DIGITAL	\$3,220.00
5310100406-5	VARIAC DE 0 A 100 V C/AMPERIMETRO DIGITAL	\$3,220.00
5310100372-1	VIDEOCOM USB	\$26,625.28
5310100372-2	VIDEOCOM USB	\$26,625.28
5310100372-3	VIDEOCOM USB	\$26,625.28
5320100427-1	REGADERA DE SEGURIDAD LAVA OJOS	\$17,748.00
5410100049-1	CAMION BLANCO MERCEDEZ BENZ	\$776,600.00
5410100054-1	EXPRESS PAS. VAN VEHICULO DE QUINCE PASAJEROS	\$602,300.00



Usr: ARACELY
Rep: rptActivosConac2

Instituto Tecnológico Superior de San Pedro, Coahuila COAHUILA DE ZARAGOZA Relación de Bienes que Componen su Patrimonio

Código	Descripción del Bien	Valor en Libros
5410100051-1	MOTOCICLETA (CUATRIMOTO)	\$46,000.00
5410100052-1	QUEST 2007	\$299,900.00
5410100050-1	REMOLQUE	\$11,600.00
5410100056-1	VEHICULO CHEVROLET EQUINOX	\$378,800.00
5410100055-1	VEHICULO HILUX CABINA SENCILLA	\$277,000.00
5410100003-1	VEHICULO SIENNA LE 2017 MCA. TOYOTA	\$519,400.00
5420100030-1	EDIFICIO MODULAR	\$809,854.00
5610100061-1	ACC P/MOTOPODADORA QC 42	\$45,225.46
5610100067-1	DESBROZADORA A GASOLINA 30 CC 1.8 HP FS 120	\$8,099.70
5610100067-2	DESBROZADORA A GASOLINA 30 CC 1.8 HP FS 120	\$7,790.80
5610100067-3	DESBROZADORA A GASOLINA 30 CC 1.8 HP FS 120	\$8,829.53
5610100067-4	DESBROZADORA A GASOLINA 30 CC 1.8 HP FS 120	\$8,829.53
5610100070-1	DESBROZADORA A GASOLINA 30CC 1.8HP # FS 120	\$7,790.80
5610100068-1	DESBROZADORA A GASOLINA 60CC CORTE 16" HP DES_63 COD 12671 TRUPER	\$4,979.15
5610100068-2	DESBROZADORA A GASOLINA 60CC CORTE 16" HP DES_63 COD 12671 TRUPER	\$4,979.15
5610100071-1	FUMIGADOR	\$10,579.77
5610100069-1	PODADORA 4.0 HP P-418 COD 19966 TRUPER	\$4,846.38
5610100064-2	PODADORA 7.0 HP 22" C/BOLSA EVANS 025477	\$8,745.59
5610100064-3	PODADORA 7.0 HP 22" C/BOLSA EVANS 025477	\$8,745.59
5610100066-1	PODADORA EVANS DE 7 HP	\$6,199.92
5610100064-1	PODADORA EVANS DE 7 HP	\$6,781.45
5610100062-1	SISTEMA DE RIEGO POR ASPERSION	\$14,500.00
5610100065-1	SISTEMA HIDRAULICO DE LLENADO DEL ESTANQUE	\$14,500.00
5610100003-1	TRACTOR PODADOR	\$57,000.00
5620100475-1	BOMBA SUMERGIBLE FRANKLIN	\$11,675.40
5620100114-1	CENTRO DE TORNEADO CNC	\$1,392,000.00



Instituto Tecnológico Superior de San Pedro, Coahuila
COAHUILA DE ZARAGOZA
Relación de Bienes que Componen su Patrimonio

Usu: ARACELY
Rep: rptActivosConac2

Código	Descripción del Bien	Valor en Libros
5620100472-1	EQUIPO HIDRONEUMATICO	\$12,214.80
5630100140-1	JUEGO DE RUEDAS PARA ANDAMIO CON FRENO	\$3,132.00
5640100001-1	AIRE ACONDICIONADO TIPO FAN&COIL	\$54,920.20
5640100001-2	AIRE ACONDICIONADO TIPO FAN&COIL	\$54,920.20
5640100001-3	AIRE ACONDICIONADO TIPO FAN&COIL	\$54,920.20
5640100018-1	AIRE LAVADO PAJA 4,800 PCM	\$7,381.08
5640100002-1	AIRE LAVADO SEMI NUEVO R-48	\$4,640.00
5640100012-1	CALEFACTOR TERMOSTATIC MARCA DLONGI	\$3,480.00
5640100003-1	COMPRESOR DE AIRE	\$3,480.00
5640100019-1	EXTRACTOR DE TURBINA	\$4,410.00
5640100004-4	MINISPLIT 1 TN	\$6,006.31
5620100473-1	MINISPLIT 1 TN	\$4,800.00
5640100004-2	MINISPLIT 1 TN	\$5,997.20
5640100004-3	MINISPLIT 1 TN	\$5,500.72
5640100005-1	MINISPLIT 1 TN LG MOD: SP121	\$6,150.00
5640100017-1	MINISPLIT 1 TON. FRIO/CALOR SISTEMA INVERTER MARCA YORK R-410 220/1/60	\$13,862.00
5640100017-2	MINISPLIT 1 TON. FRIO/CALOR SISTEMA INVERTER MARCA YORK R-410 220/1/60	\$13,862.00
5640100017-3	MINISPLIT 1 TON. FRIO/CALOR SISTEMA INVERTER MARCA YORK R-410 220/1/60	\$13,862.00
5640100017-4	MINISPLIT 1 TON. FRIO/CALOR SISTEMA INVERTER MARCA YORK R-410 220/1/60	\$13,862.00
5640100011-1	MINISPLIT DE 1 TONELADA	\$5,757.58
5640100009-1	MINISPLIT DE 2 TONELADAS	\$14,036.00
5640100014-1	MINISPLIT DE DOS TONELA R-22 220/1 FRIO COLOR MARCA FRIGIDAIRE FMSTC212C	\$9,025.22
5640100014-2	MINISPLIT DE DOS TONELA R-22 220/1 FRIO COLOR MARCA FRIGIDAIRE FMSTC212C	\$9,025.22
5640100016-1	MINISPLIT DE DOS TONELADAS HEAT PUMP R-410A SEER 16 220/1 MARCA MCQUAY	\$17,761.36
5640100013-1	MINISPLIT DE UNA TONELA R-22 220/1 FRIO COLOR MARCA FRIGIDAIRE FMSTC212C	\$4,697.91
5640100021-1	MINISPLIT H.W. 1T.	\$10,474.57



Instituto Tecnológico Superior de San Pedro, Coahuila
COAHUILA DE ZARAGOZA
Relación de Bienes que Componen su Patrimonio

Usu: ARACELY
Rep: rptActivosConac2

Código	Descripción del Bien	Valor en Libros
5640100021-2	MINISPLIT H.W. 1T.	\$10,474.57
5640100020-1	MINISPLIT YORK 2 TON.	\$16,344.86
5640100020-2	MINISPLIT YORK 2 TON.	\$16,344.86
5640100007-1	MULTISPLIT MCA. YORK	\$14,964.00
5650100220-1	GRABADOR DE VIDEO 500 GB 50 CAMARAS UBIQUITI	\$6,962.00
5650100219-1	INSTALACION DE ANTENA DE 6 MTS.	\$7,644.40
5650100218-1	MICROFONO DE DIADEMA	\$4,490.00
5650100218-2	MICROFONO DE DIADEMA	\$4,490.00
5660100169-1	BOMBA CENTRIFUGA EVANS 2 HP TRIF. 1.5X1.25	\$4,203.58
5660100166-1	EQUIPO DE PRESION CONSTANTE FRANKLIN MONO-DRIVE 1.5 HP 25 GPM 220 V MONOF. TANQUE 18 LTS.	\$18,212.00
5660100004-1	SECADOR DE MANOS HELVEX TURBO C SENSOR MB-1012-AI	\$8,518.36
5660100001-2	SUMINDITRO E INSTALACION DE SISTEMA FOTOVOLTAICO	\$1,300,000.01
5110100172-1	BARRERA ELECTROMECHANICA	\$41,410.84
5670100165-2	ESCALERA	\$3,747.69
5670100165-1	ESCALERA	\$4,540.79
5670100167-1	HIDRONEUMATICO MARCA ALTAMIRADE 5HP	\$5,800.00
5670100168-1	MARTILLO PERFORADOR/DEMOLEDOR 2.4 KG. 680 W	\$4,390.36
5670100001-1	MOTOSIERRA C/BARRA 18" 3.1 HP 45	\$7,716.90
5670100148-1	TALADRO NEUMATICO	\$2,775.64
5690100609-1	COMPRESOR DE AIRE DE 5 HP TRIFASICO	\$20,854.48
5690100610-3	EXTINTOR NUEVO DE BIOXIDO DE CARBONO	\$3,577.44
5690100610-1	EXTINTOR NUEVO DE BIOXIDO DE CARBONO	\$3,577.44
5690100610-2	EXTINTOR NUEVO DE BIOXIDO DE CARBONO	\$3,577.44
5910100002-1	ADQUISICION DE SOFTWARE	\$3,760.00
5910100005-1	SISTEMA DE CONTROL DE INVENTARIOS	\$52,200.00
5910100003-1	SISTEMA DE INTERFACE DE NOMINA	\$15,080.00



Usr: ARACELY
Rep: rptActivosConac2

Instituto Tecnológico Superior de San Pedro, Coahuila

COAHUILA DE ZARAGOZA

Relación de Bienes que Componen su Patrimonio

Código	Descripción del Bien	Valor en Libros
5910100001-1	SOFTWARE	\$18,000.00
5910100004-1	SOFTWARE DE CONTROL ESCOLAR	\$69,600.00
5670100170-1	LICENCIA FORTIGATE	\$31,417.44

Número Total de Bienes: 613

Total de Valor Libros: \$40,255,747.01

Ente Público: INSTITUTO TECNOLÓGICO SUPERIOR DE SAN PEDRO DE LAS COLONIAS

Relación de Bienes Muebles que componen su patrimonio

Al 31 de diciembre de 2018

Código	Descripción del Bien	Valor en libros
5110100158-1	ANAQUEL	\$ 2,668.00
5110100020-1	ARCHIVERO	\$ 3,009.93
5110100020-3	ARCHIVERO HORIZONTE AL 2 GAVETAS LINEA 2000	\$ 7,627.00
5110100020-2	ARCHIVERO LINEA 2000 COLOR CERZO NEGRO	\$ 10,486.40
5110100143-1	ARCHIVEROS VERTICAL MARCA HOM 4 GAVETAS COLOR ARENA	\$ 2,711.36
5110100143-2	ARCHIVEROS VERTICAL MARCA HOM 4 GAVETAS COLOR ARENA	\$ 2,711.36
5110100143-3	ARCHIVEROS VERTICAL MARCA HOM 4 GAVETAS COLOR ARENA	\$ 2,711.36
5110100143-4	ARCHIVEROS VERTICAL MARCA HOM 4 GAVETAS COLOR ARENA	\$ 2,711.36
5110100143-5	ARCHIVEROS VERTICAL MARCA HOM 4 GAVETAS COLOR ARENA	\$ 2,711.36
5110100143-6	ARCHIVEROS VERTICAL MARCA HOM 4 GAVETAS COLOR ARENA	\$ 2,711.36
5110100180-1	BATERIA DE 3 PLAZAS	\$ 3,004.40
5110100175-1	BATERIA DE 4 PLAZAS	\$ 5,684.00
5110100175-2	BATERIA DE 4 PLAZAS	\$ 5,684.00
5110100113-53	BATERIA DE 4 PLAZAS	\$ 5,102.84
5110100113-54	BATERIA DE 4 PLAZAS	\$ 5,102.84
5110100145-1	BOMBA DE HIDROLAVADO KARCHER	\$ 2,470.00
5110100165-1	CARRO TRANSPORTADOR DE LIBROS METALICO	\$ 4,015.39
5110100165-2	CARRO TRANSPORTADOR DE LIBROS METALICO	\$ 4,015.39
5110100151-1	CONMUTADOR MLE 5.2	\$ 37,676.80
5110100159-1	CONTENEDOR PARA BASURA EN ACERO INOXIDABLE	\$ 5,800.00
5110100159-2	CONTENEDOR PARA BASURA EN ACERO INOXIDABLE	\$ 5,800.00
5110100159-3	CONTENEDOR PARA BASURA EN ACERO INOXIDABLE	\$ 5,800.00
5110100159-4	CONTENEDOR PARA BASURA EN ACERO INOXIDABLE	\$ 5,800.00
5110100159-5	CONTENEDOR PARA BASURA EN ACERO INOXIDABLE	\$ 5,800.00
5110100159-6	CONTENEDOR PARA BASURA EN ACERO INOXIDABLE	\$ 5,800.00
5110100159-7	CONTENEDOR PARA BASURA EN ACERO INOXIDABLE	\$ 5,800.00
5110100140-1	DESPACHADOR DE AGUA	\$ 4,485.00
5110100140-2	DESPACHADOR DE AGUA	\$ 4,485.00
5110100162-1	DISPENSADOR DE AGUA FRIA Y CALIENTE	\$ 2,000.00

5110100156-1	ELABORACION DE 5 RACK	\$	14,848.00
5110100144-1	ENGARGOLADORA TRIPLO PERFEX PASO	\$	4,974.16
5110100002-1	ENMICADORA DIGITAL P/CTA. Y OF.	\$	2,858.04
5110100147-1	ESCRITORIO 200 CEREZO NEGRO	\$	6,141.05
5110100178-1	ESCRITORIO ARQUIS COLOR CAOBA	\$	14,036.00
5110100163-1	ESCRITORIO EJECUTIVO COSTADOS CURVOS CUBIERTA DE MADERA DE 1.8X90X72 CM.	\$	15,877.69
5110100051-1	ESCRITORIO LINEA 2000 DE 1.40 CM. DE LARGO X 70 CM. ANCHO COLOR NEGRA	\$	5,858.00
5110100177-1	ESCRITORIO RECTO	\$	4,928.00
5110100001-5	ESCRITORIO SOBRE DISEÑO 210X90X86 CM.	\$	6,032.00
5110100173-2	ESTANTE ORGANIZADOR DOBLE DE 3 MODULOS	\$	40,020.00
5110100173-1	ESTANTE ORGANIZADOR DOBLE DE 3 MODULOS	\$	34,800.00
5110100166-1	ESTANTE SENCILLO PARA REVISTA	\$	4,283.08
5110100152-1	FABRICACION E INSTALACION DE PLUMA (DE HERRERIA)	\$	11,368.00
5110100138-1	GABINETE DE 2 PUERTAS EN LAMINA CAL. 16	\$	4,060.00
5110100138-3	GABINETE DE 2 PUERTAS EN LAMINA CAL. 16	\$	3,450.00
5110100148-1	KXTDA 100 CENTRAL TELEFONICA MAX. 108 PUERTAS	\$	6,348.49
5110100149-1	KXTDA0188 TARJETA E1 30 CANALES	\$	12,253.70
5110100174-1	LIBRERO DE MELAMINA 15 MM.	\$	4,234.00
5110100174-2	LIBRERO DE MELAMINA 15 MM.	\$	4,234.00
5110100182-1	LIBRERO LAMINADO CHERRY	\$	4,466.00
5110100065-1	LIBRERO MURANO SIN PUERTAS CON CUATRO ENTRE PAÑOS	\$	5,655.00
5110100176-1	LOCKER DE 4 PUERTAS	\$	2,919.72
5110100069-4	MESA	\$	3,070.52
5110100069-5	MESA	\$	3,070.52
5110100069-6	MESA	\$	3,070.52
5110100080-1	MESA DE JUNTAS	\$	4,268.80
5110100157-1	MESA DE MASAJE AREA PSICOPEDAGOGIA	\$	2,842.00
5110100083-1	MESA DE TRABAJO	\$	2,650.60
5110100083-2	MESA DE TRABAJO	\$	2,650.60
5110100083-3	MESA DE TRABAJO	\$	2,650.60
5110100083-6	MESA DE TRABAJO	\$	2,650.60
5110100167-1	MESA DE TRABAJOS PARA PROCESOS TECNICOS	\$	7,446.01
5110100168-1	MESA PARA CATALOGO	\$	5,175.39

5110100154-1	MESA PARA PRESIDIO EN MADERA DE PINO	\$	2,900.00
5110100154-2	MESA PARA PRESIDIO EN MADERA DE PINO	\$	2,900.00
5110100154-3	MESA PARA PRESIDIO EN MADERA DE PINO	\$	2,900.00
5110100154-4	MESA PARA PRESIDIO EN MADERA DE PINO	\$	2,900.00
5110100169-1	MESA RECTANGULAS DE 120X90 CM. DE ESTRUCTURA METALICA	\$	6,424.61
5110100169-2	MESA RECTANGULAS DE 120X90 CM. DE ESTRUCTURA METALICA	\$	6,424.61
5110100169-3	MESA RECTANGULAS DE 120X90 CM. DE ESTRUCTURA METALICA	\$	6,424.61
5110100169-4	MESA RECTANGULAS DE 120X90 CM. DE ESTRUCTURA METALICA	\$	6,424.61
5110100169-5	MESA RECTANGULAS DE 120X90 CM. DE ESTRUCTURA METALICA	\$	6,424.61
5110100169-6	MESA RECTANGULAS DE 120X90 CM. DE ESTRUCTURA METALICA	\$	6,424.61
5110100169-7	MESA RECTANGULAS DE 120X90 CM. DE ESTRUCTURA METALICA	\$	6,424.61
5110100169-8	MESA RECTANGULAS DE 120X90 CM. DE ESTRUCTURA METALICA	\$	6,424.61
5110100169-9	MESA RECTANGULAS DE 120X90 CM. DE ESTRUCTURA METALICA	\$	6,424.61
5110100169-10	MESA RECTANGULAS DE 120X90 CM. DE ESTRUCTURA METALICA	\$	6,424.61
5110100169-11	MESA RECTANGULAS DE 120X90 CM. DE ESTRUCTURA METALICA	\$	6,424.61
5110100169-12	MESA RECTANGULAS DE 120X90 CM. DE ESTRUCTURA METALICA	\$	6,424.61
5110100169-13	MESA RECTANGULAS DE 120X90 CM. DE ESTRUCTURA METALICA	\$	6,424.61
5110100169-14	MESA RECTANGULAS DE 120X90 CM. DE ESTRUCTURA METALICA	\$	6,424.61
5110100142-1	MINISPLIT DE 3 TONELADAS	\$	13,432.49
5110100170-1	MODULO DE ESTUDIO INDIVIDUAL METALICO 90X56X113 CM.	\$	6,103.37
5110100170-2	MODULO DE ESTUDIO INDIVIDUAL METALICO 90X56X113 CM.	\$	6,103.37
5110100170-3	MODULO DE ESTUDIO INDIVIDUAL METALICO 90X56X113 CM.	\$	6,103.37
5110100153-1	PODIUM DE MADERA	\$	3,560.00
5110100161-1	RACK PARA SERVIDORES 45 UR Y ACCESORIOS	\$	8,120.00
5110100179-1	SILLON EJECUTIVO	\$	1,856.00
5110100179-2	SILLON EJECUTIVO	\$	1,856.00
5110100001-2	SILLON EJECUTIVO FERRA DE RESPALDO ALTO.	\$	3,074.00
5120100007-1	SOFA DE 2 PLAZAS	\$	5,702.32
5110100150-1	VITRINA CENTRAL DE CRISTAL	\$	4,100.00

5120100005-1	CAMPANA INDUSTRIAL EN ACERO INOXIDABLE	\$	9,200.00
5120100006-1	SOFA DE 1 PLAZAS	\$	3,882.95
5150100131-1	COMPUTADORA ACER LAP TOP AS4930-6469	\$	12,970.00
5150100123-1	COMPUTADORA ACER PENTIUM DUAL G6302.7GHZ/4GB/500 GB DVD+RW, LM21-1MT-R WINDOWS 8 CON MOTOR DE 18.5	\$	9,512.00
5150100123-2	COMPUTADORA ACER PENTIUM DUAL G6302.7GHZ/4GB/500 GB DVD+RW, LM21-1MT-R WINDOWS 8 CON MOTOR DE 18.5	\$	9,512.00
5150100123-4	COMPUTADORA ACER PENTIUM DUAL G6302.7GHZ/4GB/500 GB DVD+RW, LM21-1MT-R WINDOWS 8 CON MOTOR DE 18.5	\$	9,512.00
5150100123-5	COMPUTADORA ACER PENTIUM DUAL G6302.7GHZ/4GB/500 GB DVD+RW, LM21-1MT-R WINDOWS 8 CON MOTOR DE 18.5	\$	9,512.00
5150100123-6	COMPUTADORA ACER PENTIUM DUAL G6302.7GHZ/4GB/500 GB DVD+RW, LM21-1MT-R WINDOWS 8 CON MOTOR DE 18.5	\$	9,512.00
5150100123-7	COMPUTADORA ACER PENTIUM DUAL G6302.7GHZ/4GB/500 GB DVD+RW, LM21-1MT-R WINDOWS 8 CON MOTOR DE 18.5	\$	9,512.00
5150100123-8	COMPUTADORA ACER PENTIUM DUAL G6302.7GHZ/4GB/500 GB DVD+RW, LM21-1MT-R WINDOWS 8 CON MOTOR DE 18.5	\$	9,512.00
5150100123-9	COMPUTADORA ACER PENTIUM DUAL G6302.7GHZ/4GB/500 GB DVD+RW, LM21-1MT-R WINDOWS 8 CON MOTOR DE 18.5	\$	9,512.00
5150100123-10	COMPUTADORA ACER PENTIUM DUAL G6302.7GHZ/4GB/500 GB DVD+RW, LM21-1MT-R WINDOWS 8 CON MOTOR DE 18.5	\$	9,512.00
5150100119-59	COMPUTADORA CON PROCESADOR INTEL CORE 2 DUO DE 1 GB EN RAM 160 GB EN DD CON LECTOR DE DVD	\$	10,258.00
5150100119-61	COMPUTADORA CON PROCESADOR INTEL CORE 2 DUO DE 1 GB EN RAM 160 GB EN DD CON LECTOR DE DVD	\$	10,258.00
5150100119-63	COMPUTADORA CON PROCESADOR INTEL CORE 2 DUO DE 1 GB EN RAM 160 GB EN DD CON LECTOR DE DVD	\$	10,258.00
5150100119-64	COMPUTADORA CON PROCESADOR INTEL CORE 2 DUO DE 1 GB EN RAM 160 GB EN DD CON LECTOR DE DVD	\$	10,258.00

5150100119-1	COMPUTADORA CON PROCESADOR INTEL CORE 2 DUO DE 1 GB EN RAM 160 GB EN DD CON LECTOR DE DVD	\$	10,258.00
5150100119-2	COMPUTADORA CON PROCESADOR INTEL CORE 2 DUO DE 1 GB EN RAM 160 GB EN DD CON LECTOR DE DVD	\$	10,258.00
5150100119-3	COMPUTADORA CON PROCESADOR INTEL CORE 2 DUO DE 1 GB EN RAM 160 GB EN DD CON LECTOR DE DVD	\$	10,258.00
5150100119-4	COMPUTADORA CON PROCESADOR INTEL CORE 2 DUO DE 1 GB EN RAM 160 GB EN DD CON LECTOR DE DVD	\$	10,258.00
5150100119-5	COMPUTADORA CON PROCESADOR INTEL CORE 2 DUO DE 1 GB EN RAM 160 GB EN DD CON LECTOR DE DVD	\$	10,258.00
5150100119-6	COMPUTADORA CON PROCESADOR INTEL CORE 2 DUO DE 1 GB EN RAM 160 GB EN DD CON LECTOR DE DVD	\$	10,258.00
5150100119-7	COMPUTADORA CON PROCESADOR INTEL CORE 2 DUO DE 1 GB EN RAM 160 GB EN DD CON LECTOR DE DVD	\$	10,258.00
5150100119-8	COMPUTADORA CON PROCESADOR INTEL CORE 2 DUO DE 1 GB EN RAM 160 GB EN DD CON LECTOR DE DVD	\$	10,258.00
5150100119-9	COMPUTADORA CON PROCESADOR INTEL CORE 2 DUO DE 1 GB EN RAM 160 GB EN DD CON LECTOR DE DVD	\$	10,258.00
5150100119-10	COMPUTADORA CON PROCESADOR INTEL CORE 2 DUO DE 1 GB EN RAM 160 GB EN DD CON LECTOR DE DVD	\$	10,258.00
5150100119-11	COMPUTADORA CON PROCESADOR INTEL CORE 2 DUO DE 1 GB EN RAM 160 GB EN DD CON LECTOR DE DVD	\$	10,258.00
5150100119-12	COMPUTADORA CON PROCESADOR INTEL CORE 2 DUO DE 1 GB EN RAM 160 GB EN DD CON LECTOR DE DVD	\$	10,258.00
5150100119-13	COMPUTADORA CON PROCESADOR INTEL CORE 2 DUO DE 1 GB EN RAM 160 GB EN DD CON LECTOR DE DVD	\$	10,258.00
5150100119-14	COMPUTADORA CON PROCESADOR INTEL CORE 2 DUO DE 1 GB EN RAM 160 GB EN DD CON LECTOR DE DVD	\$	10,258.00

5150100119-15	COMPUTADORA CON PROCESADOR INTEL CORE 2 DUO DE 1 GB EN RAM 160 GB EN DD CON LECTOR DE DVD	\$	10,258.00
5150100119-16	COMPUTADORA CON PROCESADOR INTEL CORE 2 DUO DE 1 GB EN RAM 160 GB EN DD CON LECTOR DE DVD	\$	10,258.00
5150100119-17	COMPUTADORA CON PROCESADOR INTEL CORE 2 DUO DE 1 GB EN RAM 160 GB EN DD CON LECTOR DE DVD	\$	10,258.00
5150100119-18	COMPUTADORA CON PROCESADOR INTEL CORE 2 DUO DE 1 GB EN RAM 160 GB EN DD CON LECTOR DE DVD	\$	10,258.00
5150100119-19	COMPUTADORA CON PROCESADOR INTEL CORE 2 DUO DE 1 GB EN RAM 160 GB EN DD CON LECTOR DE DVD	\$	10,258.00
5150100119-20	COMPUTADORA CON PROCESADOR INTEL CORE 2 DUO DE 1 GB EN RAM 160 GB EN DD CON LECTOR DE DVD	\$	10,258.00
5150100119-21	COMPUTADORA CON PROCESADOR INTEL CORE 2 DUO DE 1 GB EN RAM 160 GB EN DD CON LECTOR DE DVD	\$	10,258.00
5150100119-22	COMPUTADORA CON PROCESADOR INTEL CORE 2 DUO DE 1 GB EN RAM 160 GB EN DD CON LECTOR DE DVD	\$	10,258.00
5150100119-23	COMPUTADORA CON PROCESADOR INTEL CORE 2 DUO DE 1 GB EN RAM 160 GB EN DD CON LECTOR DE DVD	\$	10,258.00
5150100119-24	COMPUTADORA CON PROCESADOR INTEL CORE 2 DUO DE 1 GB EN RAM 160 GB EN DD CON LECTOR DE DVD	\$	10,258.00
5150100119-25	COMPUTADORA CON PROCESADOR INTEL CORE 2 DUO DE 1 GB EN RAM 160 GB EN DD CON LECTOR DE DVD	\$	10,258.00
5150100119-26	COMPUTADORA CON PROCESADOR INTEL CORE 2 DUO DE 1 GB EN RAM 160 GB EN DD CON LECTOR DE DVD	\$	10,258.00
5150100119-27	COMPUTADORA CON PROCESADOR INTEL CORE 2 DUO DE 1 GB EN RAM 160 GB EN DD CON LECTOR DE DVD	\$	10,258.00
5150100119-28	COMPUTADORA CON PROCESADOR INTEL CORE 2 DUO DE 1 GB EN RAM 160 GB EN DD CON LECTOR DE DVD	\$	10,258.00

5150100119-29	COMPUTADORA CON PROCESADOR INTEL CORE 2 DUO DE 1 GB EN RAM 160 GB EN DD CON LECTOR DE DVD	\$	10,258.00
5150100119-30	COMPUTADORA CON PROCESADOR INTEL CORE 2 DUO DE 1 GB EN RAM 160 GB EN DD CON LECTOR DE DVD	\$	10,258.00
5150100119-31	COMPUTADORA CON PROCESADOR INTEL CORE 2 DUO DE 1 GB EN RAM 160 GB EN DD CON LECTOR DE DVD	\$	10,258.00
5150100119-32	COMPUTADORA CON PROCESADOR INTEL CORE 2 DUO DE 1 GB EN RAM 160 GB EN DD CON LECTOR DE DVD	\$	10,258.00
5150100119-33	COMPUTADORA CON PROCESADOR INTEL CORE 2 DUO DE 1 GB EN RAM 160 GB EN DD CON LECTOR DE DVD	\$	10,258.00
5150100119-34	COMPUTADORA CON PROCESADOR INTEL CORE 2 DUO DE 1 GB EN RAM 160 GB EN DD CON LECTOR DE DVD	\$	10,258.00
5150100119-35	COMPUTADORA CON PROCESADOR INTEL CORE 2 DUO DE 1 GB EN RAM 160 GB EN DD CON LECTOR DE DVD	\$	10,258.00
5150100119-36	COMPUTADORA CON PROCESADOR INTEL CORE 2 DUO DE 1 GB EN RAM 160 GB EN DD CON LECTOR DE DVD	\$	10,258.00
5150100119-37	COMPUTADORA CON PROCESADOR INTEL CORE 2 DUO DE 1 GB EN RAM 160 GB EN DD CON LECTOR DE DVD	\$	10,258.00
5150100119-38	COMPUTADORA CON PROCESADOR INTEL CORE 2 DUO DE 1 GB EN RAM 160 GB EN DD CON LECTOR DE DVD	\$	10,258.00
5150100119-39	COMPUTADORA CON PROCESADOR INTEL CORE 2 DUO DE 1 GB EN RAM 160 GB EN DD CON LECTOR DE DVD	\$	10,258.00
5150100119-40	COMPUTADORA CON PROCESADOR INTEL CORE 2 DUO DE 1 GB EN RAM 160 GB EN DD CON LECTOR DE DVD	\$	10,258.00
5150100119-41	COMPUTADORA CON PROCESADOR INTEL CORE 2 DUO DE 1 GB EN RAM 160 GB EN DD CON LECTOR DE DVD	\$	10,258.00
5150100119-42	COMPUTADORA CON PROCESADOR INTEL CORE 2 DUO DE 1 GB EN RAM 160 GB EN DD CON LECTOR DE DVD	\$	10,258.00

5150100119-44	COMPUTADORA CON PROCESADOR INTEL CORE 2 DUO DE 1 GB EN RAM 160 GB EN DD CON LECTOR DE DVD	\$	10,258.00
5150100119-45	COMPUTADORA CON PROCESADOR INTEL CORE 2 DUO DE 1 GB EN RAM 160 GB EN DD CON LECTOR DE DVD	\$	10,258.00
5150100119-46	COMPUTADORA CON PROCESADOR INTEL CORE 2 DUO DE 1 GB EN RAM 160 GB EN DD CON LECTOR DE DVD	\$	10,258.00
5150100119-47	COMPUTADORA CON PROCESADOR INTEL CORE 2 DUO DE 1 GB EN RAM 160 GB EN DD CON LECTOR DE DVD	\$	10,258.00
5150100119-48	COMPUTADORA CON PROCESADOR INTEL CORE 2 DUO DE 1 GB EN RAM 160 GB EN DD CON LECTOR DE DVD	\$	10,258.00
5150100119-49	COMPUTADORA CON PROCESADOR INTEL CORE 2 DUO DE 1 GB EN RAM 160 GB EN DD CON LECTOR DE DVD	\$	10,258.00
5150100119-50	COMPUTADORA CON PROCESADOR INTEL CORE 2 DUO DE 1 GB EN RAM 160 GB EN DD CON LECTOR DE DVD	\$	10,258.00
5150100119-51	COMPUTADORA CON PROCESADOR INTEL CORE 2 DUO DE 1 GB EN RAM 160 GB EN DD CON LECTOR DE DVD	\$	10,258.00
5150100119-52	COMPUTADORA CON PROCESADOR INTEL CORE 2 DUO DE 1 GB EN RAM 160 GB EN DD CON LECTOR DE DVD	\$	10,258.00
5150100119-53	COMPUTADORA CON PROCESADOR INTEL CORE 2 DUO DE 1 GB EN RAM 160 GB EN DD CON LECTOR DE DVD	\$	10,258.00
5150100119-54	COMPUTADORA CON PROCESADOR INTEL CORE 2 DUO DE 1 GB EN RAM 160 GB EN DD CON LECTOR DE DVD	\$	10,258.00
5150100119-55	COMPUTADORA CON PROCESADOR INTEL CORE 2 DUO DE 1 GB EN RAM 160 GB EN DD CON LECTOR DE DVD	\$	10,258.00
5150100119-56	COMPUTADORA CON PROCESADOR INTEL CORE 2 DUO DE 1 GB EN RAM 160 GB EN DD CON LECTOR DE DVD	\$	10,258.00
5150100119-57	COMPUTADORA CON PROCESADOR INTEL CORE 2 DUO DE 1 GB EN RAM 160 GB EN DD CON LECTOR DE DVD	\$	10,258.00

5150100119-58	COMPUTADORA CON PROCESADOR INTEL CORE 2 DUO DE 1 GB EN RAM 160 GB EN DD CON LECTOR DE DVD	\$	10,258.00
5150100151-1	COMPUTADORA DE ESCRITORIO HP 280 G2 SFF, INTEL CORE15,4 GB, DVD + RW WINDOWS 10 PRO (W5Y89LT) CLAVE CPQ5460 MODELO 280 G2 SFF	\$	13,377.12
5150100151-2	COMPUTADORA DE ESCRITORIO HP 280 G2 SFF, INTEL CORE15,4 GB, DVD + RW WINDOWS 10 PRO (W5Y89LT) CLAVE CPQ5460 MODELO 280 G2 SFF	\$	13,377.12
5150100146-2	COMPUTADORA DESKTOP HP	\$	11,045.52
5150100146-3	COMPUTADORA DESKTOP HP	\$	11,045.52
5150100146-1	COMPUTADORA DESKTOP HP	\$	11,065.95
5150100145-1	COMPUTADORA HP 400SFF W10/7PRO CI3-4160 4GB 1T.	\$	10,911.00
5150100145-2	COMPUTADORA HP 400SFF W10/7PRO CI3-4160 4GB 1T.	\$	10,911.00
5150100143-1	COMPUTADORA HP 600SFF G1 W8.1/7 COREi3-4330 8G B 500 GB Y MONITOR HP 18.5" LED	\$	13,340.69
5150100143-2	COMPUTADORA HP 600SFF G1 W8.1/7 COREi3-4330 8G B 500 GB Y MONITOR HP 18.5" LED	\$	13,340.69
5150100143-3	COMPUTADORA HP 600SFF G1 W8.1/7 COREi3-4330 8G B 500 GB Y MONITOR HP 18.5" LED	\$	13,340.70
5150100122-1	COMPUTADORA HP PAVILION SLIMLINE S5-1128	\$	10,672.00
5150100122-2	COMPUTADORA HP PAVILION SLIMLINE S5-1128	\$	10,672.00
5150100128-1	COMPUTADORA HP PAVILION SLIMLINE S5-1125	\$	11,594.20
5150100128-2	COMPUTADORA HP PAVILION SLIMLINE S5-1125	\$	11,594.20
5150100128-3	COMPUTADORA HP PAVILION SLIMLINE S5-1125	\$	11,594.20
5150100128-4	COMPUTADORA HP PAVILION SLIMLINE S5-1125	\$	11,594.20
5150100128-5	COMPUTADORA HP PAVILION SLIMLINE S5-1125	\$	11,594.20
5150100128-6	COMPUTADORA HP PAVILION SLIMLINE S5-1125	\$	11,594.20
5150100128-8	COMPUTADORA HP PAVILION SLIMLINE S5-1125	\$	11,594.20
5150100128-9	COMPUTADORA HP PAVILION SLIMLINE S5-1125	\$	11,594.20
5150100128-10	COMPUTADORA HP PAVILION SLIMLINE S5-1125	\$	11,594.20
5150100116-1	COMPUTADORA HP S5-11250	\$	9,999.00
5150100116-2	COMPUTADORA HP S5-11250	\$	9,999.00
5150100116-3	COMPUTADORA HP S5-11250	\$	9,999.00

5150100147-1	COMPUTADORA INTEL CORE I3 6GN 8GB DE RAM Y DD DE 1 TB	\$	9,568.84
5150100108-1	COMPUTADORA LANIX TITAN	\$	12,209.00
5150100108-2	COMPUTADORA LANIX TITAN	\$	12,209.00
5150100108-3	COMPUTADORA LANIX TITAN	\$	12,209.00
5150100108-4	COMPUTADORA LANIX TITAN	\$	12,209.00
5150100108-5	COMPUTADORA LANIX TITAN	\$	12,209.00
5150100108-6	COMPUTADORA LANIX TITAN	\$	12,209.00
5150100108-7	COMPUTADORA LANIX TITAN	\$	12,209.00
5150100108-8	COMPUTADORA LANIX TITAN	\$	12,209.00
5150100138-1	COMPUTADORA LAP TOP LENOVO IDEAPAD Z50-70 15.16" CI5421U, 8GB, 1TB, WIN 8	\$	14,036.00
5150100140-1	COMPUTADORA LENOVO AIO CELERON JI800, 2GB, 500GB W8 19.5 DVDRW	\$	6,728.00
5150100124-2	COMPUTADORA PORTATIL TOSHIBA SATELLITE L845-SP416KM.	\$	15,080.00
5150100001-69	CPU EQUIPO DE COMPUTO MARCA GHIA	\$	10,412.16
5150100139-1	CPU MARCA HP	\$	11,140.64
5150100135-1	DIGITALIZACION DE FIRMAS DIGITALES	\$	5,660.80
5150100003-1	DISCO DURO DE ESTADO SOLIDO SSD SANDISK X400 512 GB 2.5 SATA 3	\$	4,227.04
5150100129-2	DISCO DURO DE ESTADO SOLIDO SSD SANDISK X400 512 GB 2.5, SATA3	\$	4,227.04
5150100129-1	DISCO DURO EXTERNO DE 2 TB	\$	2,900.00
5150100133-1	DISCO DURO EXTERNO DE 2 TB TOSHIBA 5400	\$	2,482.40
5150100001-7	ENTRENADOR EN ELECTRONICA ANALOGICA Y DIGITAL (EQ.P/CONOC. FUNC. CIRC. DIG.)	\$	15,892.00
5150100136-1	ESCANER MCA. FUJISTU MOD FI6240 TIPO ADF COMPACTO A4 A DOBLE CARA Y CAMA PLANA	\$	22,620.00
5150100125-1	FORTIGATE-200B	\$	88,734.20
5150100001-5	FORTINET MODELO FG-300E-BDL- 900-36- 18XGE RJ45 PORTS	\$	144,067.36
5150100003-3	GHIA COMPAGNO SLIM/INTEL CORE I5 7400 QUAD CORE	\$	9,883.20
5150100002-4	HP LASER JET M521 DN IMPRESORA COPIADORA ESCANER Y FAX	\$	9,268.40
5150100141-1	IMPRESORA DE ETIQUETAS	\$	3,992.72
5150100130-1	IMPRESORA EPSAON LQ 590 10" 24 AGUJAS 529 CPS.	\$	4,999.60
5150100117-1	IMPRESORA EPSON LX-300+	\$	3,514.80
5150100118-1	IMPRESORA HP COLOR LASER JET 4700 PH+	\$	17,713.53

5150100118-2	IMPRESORA HP COLOR LASER JET 4700 PH+	\$	17,713.53
5150100149-1	IMPRESORA TERMICA MARCA EPSON	\$	3,579.76
5150100001-73	INTE DE DOBLE NUCLEO 1,4 GHZ (TURBO BOOST 3,6 GHZ) INTEL HD GRAPHICS 615-8 GB	\$	39,199.00
5150100110-3	LAP TOP DELL 3567	\$	10,998.99
5150100110-1	LAP TOP GATEWAY	\$	9,999.00
5150100121-1	LAP TOP GTW T 6847 M.T	\$	12,999.00
5150100144-1	LAP TOP MARCA DELL MOD. LAT34560 SERIES 4MSD042	\$	19,679.40
5150100002-5	LAPTOP HP CORE i7 46B RAM 1TB + 16 6B MEMORIA INTEL OPTANE	\$	15,999.00
5150100001-70	LAPTOP HP ELITEBOOK X360 CORE I7	\$	28,079.10
5150100001-68	NOTEBOOK DELL VOSTRO 3468 PROCESADOR INTEL CORE i5 MEMORIA RAM 8 GB	\$	16,356.00
5150100001-1	PC DE ESCRITORIO CPU SPQ 5460 MODELO 280 G2 SFF	\$	12,320.36
5150100001-2	PC DE ESCRITORIO CPU SPQ 5460 MODELO 280 G2 SFF	\$	12,320.36
5150100001-38	PC DE ESCRITORIO EMPRESARIAL, INTEL CORE 15,8 GB 500 GB DVD RW MARCHA HP MODELO 280 G2 MONITOR HP MODELO V203P' 19.5 PULGADAS	\$	15,264.44
5150100001-39	PC DE ESCRITORIO EMPRESARIAL, INTEL CORE 15,8 GB 500 GB DVD RW MARCHA HP MODELO 280 G2 MONITOR HP MODELO V203P' 19.5 PULGADAS	\$	15,264.44
5150100001-40	PC DE ESCRITORIO EMPRESARIAL, INTEL CORE 15,8 GB 500 GB DVD RW MARCHA HP MODELO 280 G2 MONITOR HP MODELO V203P' 19.5 PULGADAS	\$	15,264.44
5150100001-41	PC DE ESCRITORIO EMPRESARIAL, INTEL CORE 15,8 GB 500 GB DVD RW MARCHA HP MODELO 280 G2 MONITOR HP MODELO V203P' 19.5 PULGADAS	\$	15,264.44
5150100001-42	PC DE ESCRITORIO EMPRESARIAL, INTEL CORE 15,8 GB 500 GB DVD RW MARCHA HP MODELO 280 G2 MONITOR HP MODELO V203P' 19.5 PULGADAS	\$	15,264.44
5150100001-43	PC DE ESCRITORIO EMPRESARIAL, INTEL CORE 15,8 GB 500 GB DVD RW MARCHA HP MODELO 280 G2 MONITOR HP MODELO V203P' 19.5 PULGADAS	\$	15,264.44

5150100001-44	PC DE ESCRITORIO EMPRESARIAL, INTEL CORE 15,8 GB 500 GB DVD RW MARCHA HP MODELO 280 G2 MONITOR HP MODELO V203P' 19.5 PULGADAS	\$	15,264.44
5150100001-45	PC DE ESCRITORIO EMPRESARIAL, INTEL CORE 15,8 GB 500 GB DVD RW MARCHA HP MODELO 280 G2 MONITOR HP MODELO V203P' 19.5 PULGADAS	\$	15,264.44
5150100001-46	PC DE ESCRITORIO EMPRESARIAL, INTEL CORE 15,8 GB 500 GB DVD RW MARCHA HP MODELO 280 G2 MONITOR HP MODELO V203P' 19.5 PULGADAS	\$	15,264.44
5150100001-47	PC DE ESCRITORIO EMPRESARIAL, INTEL CORE 15,8 GB 500 GB DVD RW MARCHA HP MODELO 280 G2 MONITOR HP MODELO V203P' 19.5 PULGADAS	\$	15,264.44
5150100001-48	PC DE ESCRITORIO EMPRESARIAL, INTEL CORE 15,8 GB 500 GB DVD RW MARCHA HP MODELO 280 G2 MONITOR HP MODELO V203P' 19.5 PULGADAS	\$	15,264.44
5150100001-49	PC DE ESCRITORIO EMPRESARIAL, INTEL CORE 15,8 GB 500 GB DVD RW MARCHA HP MODELO 280 G2 MONITOR HP MODELO V203P' 19.5 PULGADAS	\$	15,264.44
5150100001-50	PC DE ESCRITORIO EMPRESARIAL, INTEL CORE 15,8 GB 500 GB DVD RW MARCHA HP MODELO 280 G2 MONITOR HP MODELO V203P' 19.5 PULGADAS	\$	15,264.44
5150100001-51	PC DE ESCRITORIO EMPRESARIAL, INTEL CORE 15,8 GB 500 GB DVD RW MARCHA HP MODELO 280 G2 MONITOR HP MODELO V203P' 19.5 PULGADAS	\$	15,264.44
5150100001-52	PC DE ESCRITORIO EMPRESARIAL, INTEL CORE 15,8 GB 500 GB DVD RW MARCHA HP MODELO 280 G2 MONITOR HP MODELO V203P' 19.5 PULGADAS	\$	15,264.44
5150100001-53	PC DE ESCRITORIO EMPRESARIAL, INTEL CORE 15,8 GB 500 GB DVD RW MARCHA HP MODELO 280 G2 MONITOR HP MODELO V203P' 19.5 PULGADAS	\$	15,264.44
5150100001-54	PC DE ESCRITORIO EMPRESARIAL, INTEL CORE 15,8 GB 500 GB DVD RW MARCHA HP MODELO 280 G2 MONITOR HP MODELO V203P' 19.5 PULGADAS	\$	15,264.44

5150100001-55	PC DE ESCRITORIO EMPRESARIAL, INTEL CORE 15,8 GB 500 GB DVD RW MARCHA HP MODELO 280 G2 MONITOR HP MODELO V203P' 19.5 PULGADAS	\$	15,264.44
5150100001-56	PC DE ESCRITORIO EMPRESARIAL, INTEL CORE 15,8 GB 500 GB DVD RW MARCHA HP MODELO 280 G2 MONITOR HP MODELO V203P' 19.5 PULGADAS	\$	15,264.44
5150100001-57	PC DE ESCRITORIO EMPRESARIAL, INTEL CORE 15,8 GB 500 GB DVD RW MARCHA HP MODELO 280 G2 MONITOR HP MODELO V203P' 19.5 PULGADAS	\$	15,264.44
5150100001-58	PC DE ESCRITORIO EMPRESARIAL, INTEL CORE 15,8 GB 500 GB DVD RW MARCHA HP MODELO 280 G2 MONITOR HP MODELO V203P' 19.5 PULGADAS	\$	15,264.44
5150100001-59	PC DE ESCRITORIO EMPRESARIAL, INTEL CORE 15,8 GB 500 GB DVD RW MARCHA HP MODELO 280 G2 MONITOR HP MODELO V203P' 19.5 PULGADAS	\$	15,264.44
5150100001-60	PC DE ESCRITORIO EMPRESARIAL, INTEL CORE 15,8 GB 500 GB DVD RW MARCHA HP MODELO 280 G2 MONITOR HP MODELO V203P' 19.5 PULGADAS	\$	15,264.44
5150100001-61	PC DE ESCRITORIO EMPRESARIAL, INTEL CORE 15,8 GB 500 GB DVD RW MARCHA HP MODELO 280 G2 MONITOR HP MODELO V203P' 19.5 PULGADAS	\$	15,264.44
5150100001-62	PC DE ESCRITORIO EMPRESARIAL, INTEL CORE 15,8 GB 500 GB DVD RW MARCHA HP MODELO 280 G2 MONITOR HP MODELO V203P' 19.5 PULGADAS	\$	15,264.44
5150100001-63	PC DE ESCRITORIO EMPRESARIAL, INTEL CORE 15,8 GB 500 GB DVD RW MARCHA HP MODELO 280 G2 MONITOR HP MODELO V203P' 19.5 PULGADAS	\$	15,264.44
5150100001-64	PC DE ESCRITORIO EMPRESARIAL, INTEL CORE 15,8 GB 500 GB DVD RW MARCHA HP MODELO 280 G2 MONITOR HP MODELO V203P' 19.5 PULGADAS	\$	15,264.44
5150100001-65	PC DE ESCRITORIO EMPRESARIAL, INTEL CORE 15,8 GB 500 GB DVD RW MARCHA HP MODELO 280 G2 MONITOR HP MODELO V203P' 19.5 PULGADAS	\$	15,264.44

5150100001-66	PC DE ESCRITORIO EMPRESARIAL, INTEL CORE 15,8 GB 500 GB DVD RW MARCHA HP MODELO 280 G2 MONITOR HP MODELO V203P' 19.5 PULGADAS	\$	15,264.44
5150100001-67	PC DE ESCRITORIO EMPRESARIAL, INTEL CORE 15,8 GB 500 GB DVD RW MARCHA HP MODELO 280 G2 MONITOR HP MODELO V203P' 19.5 PULGADAS	\$	15,264.44
5150100002-2	PC DE ESCRITORIO HP 280 G2 SFF, INTEL CORE i3 4 GB	\$	11,740.36
5150100001-4	PC ESCRITORIO DELL OPTIPEX 3050 MICRO, INTEL CORE I5 8GB, 100 GB, WINDOWS 10 PRO	\$	15,706.40
5150100132-3	PC ESCRITORIO HP 280, INTEL CORE i5 4GB 100 GB WINDOWS 10 PRO (3FJ8LT) CLAVE CPUHPI050 MODELO 280 G2 SFF	\$	13,166.00
5150100114-2	PROTTER MODELO STYLUS PRO 98000	\$	66,363.05
5150100001-3	SERVIDOR DELL POWEREDGE R730-2X XEON E52640V- 2.6GHZ 16 GB 3X300 GB WIN SERVER STANDARD 2012 MODELO:61174687	\$	70,649.17
5150100001-6	SERVIDOR DELLEMC R30	\$	76,754.30
5150100120-1	SERVIDOR HP PROLIANT ML. 115 G5	\$	17,250.00
5150100137-1	SERVIDOR POWER EDGE	\$	48,378.96
5150100115-1	SERVIDOR T 310	\$	82,306.61
5150100111-1	SUMMIT X150-48T	\$	15,660.58
5150100134-1	TARJETA PARA 16 EXTENSIONES UNLINEA	\$	7,034.24
5150100132-1	UPS APC SMART-UPS 1500 VA USB Y SERIAL RM 2U 120V. S3S1345X1061	\$	13,158.70
5150100002-3	VOSTRO 14 3468 CORE I3 6006U HASTA 2.0 GHZ	\$	14,077.76
5190100292-1	ASPIRADORA 16 GAL. 6.5HP	\$	4,146.61
5190100290-1	BEBEDERO DE ACERO INOXIDABLE MARCA ELKAY MODELO EMABF8L	\$	13,137.00
5190100290-2	BEBEDERO DE ACERO INOXIDABLE MARCA ELKAY MODELO EMABF8L	\$	13,137.00
5190100290-3	BEBEDERO DE ACERO INOXIDABLE MARCA ELKAY MODELO EMABF8L	\$	13,137.00
5190100290-4	BEBEDERO DE ACERO INOXIDABLE MARCA ELKAY MODELO EMABF8L	\$	13,137.00
5190100136-1	CAJA FUERTE	\$	3,314.15
5110100001-1	DESTRUCTORA AUTOM. PAP/TARJ	\$	3,115.54

5190100287-1	DVD AVTECH STAND ALONE 16 CANALES DE VIDEO 4 AUDI	\$	5,162.00
5190100281-1	EXTINTOR BIOXIDO	\$	3,225.09
5190100281-2	EXTINTOR BIOXIDO	\$	3,225.09
5190100281-3	EXTINTOR BIOXIDO	\$	3,225.09
5190100281-4	EXTINTOR BIOXIDO	\$	3,225.09
5190100281-5	EXTINTOR BIOXIDO	\$	3,225.09
5190100281-6	EXTINTOR BIOXIDO	\$	3,225.09
5190100281-7	EXTINTOR BIOXIDO	\$	3,225.09
5190100286-1	EXTINTOR BIOXIDO	\$	3,225.09
5190100291-1	FILTRO DE MICRAS .02(3M)/1X2 DE 35000 DE ULTRAFILTRACION	\$	4,060.00
5190100291-2	FILTRO DE MICRAS .02(3M)/1X2 DE 35000 DE ULTRAFILTRACION	\$	4,060.00
5190100293-1	FRIGOBAR MABE	\$	2,699.00
5190100278-1	GABINETE CON TARJA	\$	14,859.60
5190100279-1	GRABADORA DIGITAL CON MEMORIA DE 145 HORAS	\$	2,780.00
5190100282-1	KIT CON 16 CAMARAS 520 TVL	\$	19,807.20
5190100289-1	MAQUINA EXPENDEDORA DE PRESERVATIVOS	\$	5,452.00
5190100288-1	MAQUINA EXPENDEDORA DE TOALLAS FEMENINAS	\$	6,554.00
5190100283-1	REFRIGERADOR MCA. ACROS	\$	5,800.00
5190100284-1	SWITCH SUMMIT X-250E-24T 10/100 BASE TX DE 2 GB	\$	24,296.20
5210100001-1	AMPLIFICADOR DE SEÑAL DE AUDIO	\$	243,931.09
5230100019-1	CAMARA DE VIDEO DIGITAL	\$	23,357.99
5210100034-1	CAMARA DIGITAL	\$	12,663.99
5210100044-1	KIT SAXXON PRO	\$	17,940.00
5210100044-2	KIT SAXXON PRO	\$	8,660.00
5210100029-1	MICROFONO INALAMBRICO SHURE PG14/PG30	\$	4,616.80
5210100029-2	MICROFONO INALAMBRICO SHURE PG14/PG30	\$	4,616.80
5210100042-1	PANTALLA 58" LED-FHD SMARTTV 120 HZ	\$	11,999.01
5210100042-2	PANTALLA 58" LED-FHD SMARTTV 120 HZ	\$	11,999.01
5210100041-1	PANTALLA LED 42 FHD SMART 3D 120H.	\$	9,999.00
5210100036-1	PANTALLA LG 42 PULG. LCD	\$	10,727.68
5210100037-1	PIZARRON INTERACTIVO DE 78 PULG. Y PROYECTOR	\$	31,750.00
5210100037-7	PIZARRON INTERACTIVO DE 78 PULG. Y PROYECTOR	\$	31,750.00
5210100037-2	PIZARRON INTERACTIVO DE 78 PULG. Y PROYECTOR	\$	31,750.00
5210100037-3	PIZARRON INTERACTIVO DE 78 PULG. Y PROYECTOR	\$	31,750.00

5210100037-4	PIZARRON INTERACTIVO DE 78 PULG. Y PROYECTOR	\$	31,750.00
5210100037-5	PIZARRON INTERACTIVO DE 78 PULG. Y PROYECTOR	\$	31,750.00
5210100037-6	PIZARRON INTERACTIVO DE 78 PULG. Y PROYECTOR	\$	31,750.00
5210100037-8	PIZARRON INTERACTIVO DE 78 PULG. Y PROYECTOR	\$	31,750.00
5210100017-1	PROYECTOR BENQ MS527	\$	7,579.44
5210100017-2	PROYECTOR BENQ MS527	\$	7,579.44
5210100017-3	PROYECTOR BENQ MS527	\$	7,579.44
5210100017-4	PROYECTOR BENQ MS527	\$	7,579.44
5210100017-5	PROYECTOR BENQ MS527	\$	7,579.44
5210100020-1	PROYECTOR BENQ MS527	\$	7,579.44
5210100039-1	VIDEO PROYECTOR EPSON S-18+ 3000 LUMENES	\$	5,450.84
5210100039-2	VIDEO PROYECTOR EPSON S-18+ 3000 LUMENES	\$	5,450.84
5210100039-3	VIDEO PROYECTOR EPSON S-18+ 3000 LUMENES	\$	5,539.00
5210100039-4	VIDEO PROYECTOR EPSON S-18+ 3000 LUMENES	\$	5,539.00
5210100040-1	VIDEO PROYECTOR EPSON S18+ 3000 LUMENES HDMI VGA CON MODULO EN WIFI EPSON POWER LITA 1760W/1770W	\$	6,030.84
5210100043-3	VIDEO PROYECTOR EPSON S18+ LUMENS HDMIS VGA SERIE V9TK5204224 MODELO H552A	\$	6,030.84
5210100043-2	VIDEO PROYECTOR EPSON S18+ LUMENS HDMIS VGA SERIE V9TK5204224 MODELO H552A	\$	6,030.84
5210100043-1	VIDEO PROYECTOR EPSON S18+ LUMENS HDMIS VGA SERIE V9TK5204224 MODELO H552A	\$	6,030.84
5230100078-1	VIDEOPROYECTOR	\$	11,999.00
5210100038-1	VIDEOPROYECTOR EPSON POWERLITE S5+	\$	9,133.63
5210100038-2	VIDEOPROYECTOR EPSON POWERLITE S5+	\$	9,133.63
5210100038-3	VIDEOPROYECTOR EPSON POWERLITE S5+	\$	9,133.63
5210100038-4	VIDEOPROYECTOR EPSON POWERLITE S5+	\$	9,133.63
5210100030-1	VIDEOPROYECTOR EPSON S10+	\$	6,308.08
5210100035-1	VIDEOPROYECTOR EPSON S12+	\$	6,391.18
5230100083-1	CAMARA CANON ELPH POWERSHOT 16MPX 8X ZOOM	\$	1,263.24
5230100084-1	CAMARA FOTOGRAFICA CANON POWER SHOT SX140 IS NEGRA 20 MP 40X HD	\$	4,355.80

5230100085-1	DVR DAHUA HCVR HCVR4116HSS3 16 CANALES 700 V TRIHBRIDO CON DISCO DURO DE 1 TB	\$	5,568.00
5290100035-4	ACONDICIONADORES ELECTRICOS DE LINEA	\$	6,794.50
5290100035-1	ACONDICIONADORES ELECTRICOS DE LINEA	\$	6,794.50
5290100035-2	ACONDICIONADORES ELECTRICOS DE LINEA	\$	6,794.50
5290100035-3	ACONDICIONADORES ELECTRICOS DE LINEA	\$	6,794.50
5290100049-1	ACORDEON FARINELLI 1306 TECLAS	\$	5,052.96
5290100027-1	BAFLES JBL EON 1500	\$	3,690.00
5290100027-2	BAFLES JBL EON 1500	\$	3,690.00
5290100050-1	BAJO SEXTO ELECTROACUSTICO LUCIDA JG-BS1-E C/PAS	\$	4,791.96
5290100043-1	BOMBA DE VACIO	\$	6,918.65
5290100028-1	CONSOLA PEAVEY XR 600G.	\$	6,190.01
5290100045-1	CONTADOR DE ENERGIA REAL	\$	35,203.05
5290100033-1	EQ. DIDAC P/LA INTRODUCCION A LOS MICROPROCESOS	\$	43,700.00
5290100054-1	EQUIPO P/EXPERIMENTAR C/MAQUINAS ELECTRICAS	\$	2,928.00
5290100054-2	EQUIPO P/EXPERIMENTAR C/MAQUINAS ELECTRICAS	\$	2,928.00
5290100040-1	EQUIPO TERMOLOGIA	\$	55,784.89
5290100040-2	EQUIPO TERMOLOGIA	\$	55,784.89
5290100047-1	ESTRUCTURA METALICA CON MALLA SOMBRA	\$	58,046.40
5290100047-2	ESTRUCTURA METALICA CON MALLA SOMBRA	\$	38,697.60
5290100042-1	FUENTE DE PODER DE TUBO ESPECTRUM Y TUBO NEON	\$	5,980.00
5290100042-2	FUENTE DE PODER DE TUBO ESPECTRUM Y TUBO NEON	\$	5,980.00
5290100042-3	FUENTE DE PODER DE TUBO ESPECTRUM Y TUBO NEON	\$	5,980.00
5290100042-4	FUENTE DE PODER DE TUBO ESPECTRUM Y TUBO NEON	\$	5,980.00
5290100042-5	FUENTE DE PODER DE TUBO ESPECTRUM Y TUBO NEON	\$	5,980.00
5290100042-6	FUENTE DE PODER DE TUBO ESPECTRUM Y TUBO NEON	\$	5,980.00
5290100036-1	FUENTES REGULADORES DE PODER	\$	12,650.00
5290100036-2	FUENTES REGULADORES DE PODER	\$	12,650.00
5290100036-3	FUENTES REGULADORES DE PODER	\$	12,650.00
5290100030-1	GUIARRA ELECTRICA DRAGAON DHS-362 C/FUND	\$	2,875.00
5290100048-1	GUIARRA ELECTRICA YAMAHA CX 40	\$	2,728.32

5290100048-2	GUIARRA ELECTRICA YAMAHA CX 40	\$	2,728.32
5290100048-3	GUIARRA ELECTRICA YAMAHA CX 40	\$	2,728.32
5290100039-2	HORNO DE SECADO PARA LABORATORIO	\$	31,280.00
5290100039-1	HORNO DE SECADO PARA LABORATORIO	\$	31,280.00
5290100003-1	KIT CELDA EDUCACIONAL DE SOLDADURA PARA MICROALAMBRE MARCA PRAKTAL	\$	1,769,000.00
5290100041-1	LAMPARA GERMICIDA DE LUZ ULTRA VIOLETA	\$	3,622.50
5290100041-2	LAMPARA GERMICIDA DE LUZ ULTRA VIOLETA	\$	3,622.50
5290100041-3	LAMPARA GERMICIDA DE LUZ ULTRA VIOLETA	\$	3,622.50
5290100041-4	LAMPARA GERMICIDA DE LUZ ULTRA VIOLETA	\$	3,622.50
5290100041-5	LAMPARA GERMICIDA DE LUZ ULTRA VIOLETA	\$	3,622.50
5290100041-6	LAMPARA GERMICIDA DE LUZ ULTRA VIOLETA	\$	3,622.50
5290100041-7	LAMPARA GERMICIDA DE LUZ ULTRA VIOLETA	\$	3,622.50
5290100041-8	LAMPARA GERMICIDA DE LUZ ULTRA VIOLETA	\$	3,622.50
5290100041-9	LAMPARA GERMICIDA DE LUZ ULTRA VIOLETA	\$	3,622.50
5290100041-10	LAMPARA GERMICIDA DE LUZ ULTRA VIOLETA	\$	3,622.50
5290100041-11	LAMPARA GERMICIDA DE LUZ ULTRA VIOLETA	\$	3,622.50
5290100041-12	LAMPARA GERMICIDA DE LUZ ULTRA VIOLETA	\$	3,622.50
5290100041-13	LAMPARA GERMICIDA DE LUZ ULTRA VIOLETA	\$	3,622.50
5290100041-14	LAMPARA GERMICIDA DE LUZ ULTRA VIOLETA	\$	3,622.50
5290100041-15	LAMPARA GERMICIDA DE LUZ ULTRA VIOLETA	\$	3,622.50
5290100041-16	LAMPARA GERMICIDA DE LUZ ULTRA VIOLETA	\$	3,622.50
5290100041-17	LAMPARA GERMICIDA DE LUZ ULTRA VIOLETA	\$	3,622.50
5290100041-18	LAMPARA GERMICIDA DE LUZ ULTRA VIOLETA	\$	3,622.50
5290100041-19	LAMPARA GERMICIDA DE LUZ ULTRA VIOLETA	\$	3,622.50
5290100041-20	LAMPARA GERMICIDA DE LUZ ULTRA VIOLETA	\$	3,622.50
5290100041-21	LAMPARA GERMICIDA DE LUZ ULTRA VIOLETA	\$	3,622.50
5290100041-22	LAMPARA GERMICIDA DE LUZ ULTRA VIOLETA	\$	3,622.50
5220100061-2	MESA DE PING PONG	\$	9,269.00

5220100061-1	MESA DE PING PONG	\$	3,592.36
5220100061-3	MESA DE PING PONG	\$	9,269.00
5220100062-1	MESA DE PING PONG	\$	3,592.36
5290100029-1	ORGANO PORTATIL YAMAHA PSRE-303	\$	2,890.01
5290100055-1	PAQUETES DIDACTICO P/ELECTRICIDAD Y ELECTRONICA	\$	2,692.80
5290100055-2	PAQUETES DIDACTICO P/ELECTRICIDAD Y ELECTRONICA	\$	2,692.80
5290100046-2	PIZARRON SMART BOARD MOD: SB-680 VW	\$	17,143.05
5290100046-5	PIZARRON SMART BOARD MOD: SB-680 VW	\$	17,143.05
5290100046-6	PIZARRON SMART BOARD MOD: SB-680 VW	\$	17,143.05
5290100046-7	PIZARRON SMART BOARD MOD: SB-680 VW	\$	17,143.05
5290100046-8	PIZARRON SMART BOARD MOD: SB-680 VW	\$	17,143.05
5290100046-1	PIZARRON SMART BOARD MOD: SB-680 VW	\$	17,143.05
5290100046-3	PIZARRON SMART BOARD MOD: SB-680 VW	\$	17,143.05
5290100046-4	PIZARRON SMART BOARD MOD: SB-680 VW	\$	17,143.05
5290100034-1	REGULADORES DE ALIMENTACION	\$	8,709.51
5290100034-2	REGULADORES DE ALIMENTACION	\$	8,709.51
5290100026-1	ROBOT SET BASE LEGO EDUCATION MAD: 9797	\$	5,751.88
5290100026-2	ROBOT SET BASE LEGO EDUCATION MAD: 9797	\$	5,751.88
5290100026-3	ROBOT SET BASE LEGO EDUCATION MAD: 9797	\$	5,751.88
5290100051-1	SAXOFON ALTO SILVERTONE SLSX009 C/ESTUCHE Y BOQ.	\$	6,460.04
5290100052-1	SISTEMAS DE AUDIO 2.1 LOGITECH	\$	4,531.00
5290100052-2	SISTEMAS DE AUDIO 2.1 LOGITECH	\$	4,433.55
5290100038-1	TRANSFORMADORES MULTIPLES	\$	8,625.00
5290100038-8	TRANSFORMADORES MULTIPLES	\$	8,625.00
5290100038-9	TRANSFORMADORES MULTIPLES	\$	8,625.00
5290100038-4	TRANSFORMADORES MULTIPLES	\$	8,625.00
5290100038-5	TRANSFORMADORES MULTIPLES	\$	8,625.00
5290100038-6	TRANSFORMADORES MULTIPLES	\$	8,625.00
5290100038-7	TRANSFORMADORES MULTIPLES	\$	8,625.00
5290100038-2	TRANSFORMADORES MULTIPLES	\$	8,625.00
5290100038-3	TRANSFORMADORES MULTIPLES	\$	8,625.00

5310100373-1	ACCESORIOS ELECTROESTATICOS	\$	13,363.25
5310100373-2	ACCESORIOS ELECTROESTATICOS	\$	13,363.25
5310100373-3	ACCESORIOS ELECTROESTATICOS	\$	13,363.25
5310100371-1	ALIMENTACION NEUMATICA	\$	11,085.43
5310100371-2	ALIMENTACION NEUMATICA	\$	11,085.43
5310100371-3	ALIMENTACION NEUMATICA	\$	11,085.43
5310100385-1	AMPLIFICADOR DE AUDIO Y OSCILADOR DE CRISTAL MLE 2	\$	15,868.34
5310100379-1	BALANZA ANALITICA 200 GR.X0.1 MG SHIMAIXU AX	\$	33,648.00
5310100380-1	BALANZA GRANATARIA 2610 GRS. OHAUS	\$	3,703.00
5310100380-2	BALANZA GRANATARIA 2610 GRS. OHAUS	\$	3,703.00
5310100396-1	BANCO DE SINCRONIZACION	\$	3,450.00
5310100393-1	BANCOS DE CAPACITORES	\$	3,450.00
5310100393-2	BANCOS DE CAPACITORES	\$	3,450.00
5310100394-1	BANCOS DE INDUCTANCIAS	\$	3,450.00
5310100392-1	BANCOS DE RESISTORES	\$	3,450.00
5310100392-2	BANCOS DE RESISTORES	\$	3,000.00
5310100395-1	BANCOS DE TRANSFORMADORES	\$	3,450.00
5310100395-2	BANCOS DE TRANSFORMADORES	\$	3,450.00
5310100395-3	BANCOS DE TRANSFORMADORES	\$	3,450.00
5310100419-1	BASCULA DE PRECISION TORRE Y EQB 100/200	\$	8,700.00
5310100382-1	BOMBA DE VACIO 40 LTS. X HR EVAR	\$	8,596.25
5310100382-2	BOMBA DE VACIO 40 LTS. X HR EVAR	\$	8,596.25
5310100407-1	CAPACITOMETRO E INDUCTOMETRO DIGITAL MCA. SCORE	\$	3,622.50
5310100370-1	CARRIL COJIN DE AIRE	\$	29,611.76
5310100370-2	CARRIL COJIN DE AIRE	\$	29,611.76
5310100370-3	CARRIL COJIN DE AIRE	\$	29,611.76
5310100366-1	CARRO DE CURACIONES TIPO CRUZ ROJA	\$	4,674.80
5310100391-1	CARRO DE PRUEBAS C/EL SIGUIENTE CONTENIDO	\$	16,534.55
5310100408-1	DESCADA DE RESISTENCIAS MAC. NISA MOD. 2802-R	\$	7,130.00
5310100409-1	ENTRENADOR DE MEMORIA ESTADO SOLIDO C/LAMPARA	\$	8,625.00
5310100399-1	FUENTE VARIABLE DE CORRIENTE ALTERNA Y CORRIENTE	\$	4,700.00

5310100403-1	FUENTES DE ALIMENTACION REGULADA DE 0-40V. A 1.5 A	\$	3,645.50
5310100412-1	FUENTES DE ALIMENTACION REGULADA MCA. NISA	\$	3,680.00
5310100412-2	FUENTES DE ALIMENTACION REGULADA MCA. NISA	\$	3,680.00
5310100412-3	FUENTES DE ALIMENTACION REGULADA MCA. NISA	\$	3,680.00
5310100412-4	FUENTES DE ALIMENTACION REGULADA MCA. NISA	\$	3,680.00
5310100412-5	FUENTES DE ALIMENTACION REGULADA MCA. NISA	\$	3,680.00
5310100412-6	FUENTES DE ALIMENTACION REGULADA MCA. NISA	\$	3,680.00
5310100412-7	FUENTES DE ALIMENTACION REGULADA MCA. NISA	\$	3,680.00
5310100405-1	FUENTES DE ALIMENTACION REGULADA MOD: EJ400-0	\$	3,105.00
5310100405-2	FUENTES DE ALIMENTACION REGULADA MOD: EJ400-0	\$	3,105.00
5310100405-3	FUENTES DE ALIMENTACION REGULADA MOD: EJ400-0	\$	3,105.00
5310100405-4	FUENTES DE ALIMENTACION REGULADA MOD: EJ400-0	\$	3,105.00
5310100405-5	FUENTES DE ALIMENTACION REGULADA MOD: EJ400-0	\$	3,105.00
5310100415-1	FUENTES Y OSCILADORES MLE. 4	\$	5,600.00
5310100384-1	GABETA PARA MODULOS DE PRUEBA C/CAP PARA 18	\$	5,865.00
5310100398-1	GENERADOR DE AUDIO MOD.SG9300 ELENCO DE 10 HZ-1 M	\$	19,634.53
5210100033-1	GENERADOR DE FRECUENCIA MCA. TOP WARK	\$	9,602.50
5310100404-1	GENERADOR DE PATRON NTSC	\$	2,645.00
5310100397-1	GENERADOR DE SEÑAL BANDA ANCHA MOD.SG-9000 ELENCO	\$	19,234.53
5310100381-1	HORNO DE SECADO H33	\$	17,653.51
5310100001-3	INSTRUMENTO ULTRASONICO	\$	206,072.26
5310100376-1	INSTRUMENTO UNIVERSAL DE MEDICINA PARA FISICA	\$	25,612.92
5310100376-2	INSTRUMENTO UNIVERSAL DE MEDICINA PARA FISICA	\$	25,612.92
5310100376-3	INSTRUMENTO UNIVERSAL DE MEDICINA PARA FISICA	\$	25,612.92
5310100386-1	MADULO RESISTIVO MLE 8	\$	4,051.66
5310100383-1	MEDIDOR DE HP BC, TEMP. STD. HANNA HI98130	\$	2,479.40
5310100378-1	MEDIDOR DE PH CONDUCTRONIC	\$	5,589.00
5310100378-2	MEDIDOR DE PH CONDUCTRONIC	\$	5,589.00
5310100368-1	MESA DE LAVADO 1.20X0.60X1.00X MT.	\$	7,200.00

5310100367-1	MESA DE LAVADO DE 2.40X0.60X1.00 MT.	\$	12,806.45
5310100369-1	MESA DE LAVADO SIN LAMBRIN DE 1.20X0.60X1.00 MT.	\$	7,270.00
5310100416-1	MODULO CAPACITIVO MLE. 7	\$	6,000.00
5310100417-1	OSCILADOR, MEZCLADOR, CONVERTIDOR MLE 1.1	\$	7,200.00
5310100389-1	RECEPTOR DE FM	\$	18,436.39
5310100388-1	SEMICONDUCTORES Y VARIOS MLE 13	\$	4,485.00
5310100377-1	SENSOR DE FUERZA + -1N	\$	20,095.50
5310100377-2	SENSOR DE FUERZA + -1N	\$	20,095.50
5310100377-3	SENSOR DE FUERZA + -1N	\$	20,095.50
5310100374-1	SOPORTE DE ALTURA AJUSTABLES	\$	8,174.87
5310100374-2	SOPORTE DE ALTURA AJUSTABLES	\$	8,174.87
5310100374-3	SOPORTE DE ALTURA AJUSTABLES	\$	8,174.87
5310100390-1	TABLILLAS DE PRUEBA PROTOBOARD	\$	5,100.00
5310100414-1	TEMPORIZADOR Y SENSOR MLE. 11	\$	19,700.00
5310100410-1	TRANSFORMADORES MONOFASICOS	\$	8,395.00
5310100410-2	TRANSFORMADORES MONOFASICOS	\$	8,395.00
5310100420-1	TRANSFORMADORES MULTIPLES MCA. NISA DE 0 A 48 V.	\$	4,140.00
5310100420-2	TRANSFORMADORES MULTIPLES MCA. NISA DE 0 A 48 V.	\$	4,140.00
5310100420-3	TRANSFORMADORES MULTIPLES MCA. NISA DE 0 A 48 V.	\$	4,140.00
5310100420-4	TRANSFORMADORES MULTIPLES MCA. NISA DE 0 A 48 V.	\$	4,140.00
5310100420-5	TRANSFORMADORES MULTIPLES MCA. NISA DE 0 A 48 V.	\$	4,140.00
5310100420-6	TRANSFORMADORES MULTIPLES MCA. NISA DE 0 A 48 V.	\$	4,140.00
5310100387-1	TRANSMISOR DE FM MLE 12	\$	23,000.00
5310100411-1	TRASADOR DE SEÑAL	\$	9,775.00
5310100402-1	TRIFASICOS DE 0 A 400 V.	\$	3,001.50
5310100402-2	TRIFASICOS DE 0 A 400 V.	\$	3,001.50
5310100402-3	TRIFASICOS DE 0 A 400 V.	\$	3,001.50
5310100406-1	VARIAC DE 0 A 100 V C/AMPERIMETRO DIGITAL	\$	3,220.00
5310100406-2	VARIAC DE 0 A 100 V C/AMPERIMETRO DIGITAL	\$	3,220.00
5310100406-3	VARIAC DE 0 A 100 V C/AMPERIMETRO DIGITAL	\$	3,220.00
5310100406-4	VARIAC DE 0 A 100 V C/AMPERIMETRO DIGITAL	\$	3,220.00
5310100406-5	VARIAC DE 0 A 100 V C/AMPERIMETRO DIGITAL	\$	3,220.00

5310100372-1	VIDEOCOM USB	\$	26,625.28
5310100372-2	VIDEOCOM USB	\$	26,625.28
5310100372-3	VIDEOCOM USB	\$	26,625.28
5320100427-1	REGADERA DE SEGURIDAD LAVA OJOS	\$	17,748.00
5410100049-1	CAMION BLANCO MERCEDEZ BENZ	\$	776,600.00
5410100054-1	EXPRESS PAS. VAN VEHICULO DE QUINCE PASAJEROS	\$	602,300.00
5410100051-1	MOTOCICLETA (CUATRIMOTO)	\$	46,000.00
5410100052-1	QUEST 2007	\$	299,900.00
5410100050-1	REMOLQUE	\$	11,600.00
5410100056-1	VEHICULO CHEVROLET EQUINOX	\$	378,800.00
5410100055-1	VEHICULO HILUX CABINA SENCILLA	\$	277,000.00
5410100003-1	VEHICULO SIENNA LE 2017 MCA. TOYOTA	\$	519,400.00
5420100030-1	EDIFICIO MODULAR	\$	809,854.00
5610100061-1	ACC P/MOTOPODADORA QC 42	\$	45,225.46
5610100067-1	DESBROZADORA A GASOLINA 30 CC 1.8 HP FS 120	\$	8,099.70
5610100067-2	DESBROZADORA A GASOLINA 30 CC 1.8 HP FS 120	\$	7,790.80
5610100067-3	DESBROZADORA A GASOLINA 30 CC 1.8 HP FS 120	\$	8,829.53
5610100067-4	DESBROZADORA A GASOLINA 30 CC 1.8 HP FS 120	\$	8,829.53
5610100070-1	DESBROZADORA A GASOLINA 30CC 1.8HP # FS 120	\$	7,790.80
5610100068-1	DESBROZADORA A GASOLINA 60CC CORTE 16" HP DES_63 COD 12671 TRUPER	\$	4,979.15
5610100068-2	DESBROZADORA A GASOLINA 60CC CORTE 16" HP DES_63 COD 12671 TRUPER	\$	4,979.15
5610100071-1	FUMIGADOR	\$	10,579.77
5610100069-1	PODADORA 4.0 HP P-418 COD 19966 TRUPER	\$	4,846.38
5610100064-2	PODADORA 7.0 HP 22" C/BOLSA EVANS 025477	\$	8,745.59
5610100064-3	PODADORA 7.0 HP 22" C/BOLSA EVANS 025477	\$	8,745.59
5610100066-1	PODADORA EVANS DE 7 HP	\$	6,199.92
5610100064-1	PODADORA EVANS DE 7 HP	\$	6,781.45
5610100062-1	SISTEMA DE RIEGO POR ASPERSION	\$	14,500.00
5610100065-1	SISTEMA HIDRAULICO DE LLENADO DEL ESTANQUE	\$	14,500.00
5610100003-1	TRACTOR PODADOR	\$	57,000.00
5620100475-1	BOMBA SUMERGIBLE FRANKLIN	\$	11,675.40
5620100114-1	CENTRO DE TORNEADO CNC	\$	1,392,000.00
5620100472-1	EQUIPO HIDRONEUMATICO	\$	12,214.80

5630100140-1	JUEGO DE RUEDAS PARA ANDAMIO CON FRENO	\$	3,132.00
5640100001-1	AIRE ACONDICIONADO TIPO FAN&COIL	\$	54,920.20
5640100001-2	AIRE ACONDICIONADO TIPO FAN&COIL	\$	54,920.20
5640100001-3	AIRE ACONDICIONADO TIPO FAN&COIL	\$	54,920.20
5640100018-1	AIRE LAVADO PAJA 4,800 PCM	\$	7,381.08
5640100002-1	AIRE LAVADO SEMI NUEVO R-48	\$	4,640.00
5640100012-1	CALEFACTOR TERMOSTATIC MARCA DLONGI	\$	3,480.00
5640100003-1	COMPRESOR DE AIRE	\$	3,480.00
5640100019-1	EXTRACTOR DE TURBINA	\$	4,410.00
5640100004-4	MINISPLIT 1 TN	\$	6,006.31
5620100473-1	MINISPLIT 1 TN	\$	4,800.00
5640100004-2	MINISPLIT 1 TN	\$	5,997.20
5640100004-3	MINISPLIT 1 TN	\$	5,500.72
5640100005-1	MINISPLIT 1 TN LG MOD: SP121	\$	6,150.00
5640100017-1	MINISPLIT 1 TON. FRIO/CALOR SISTEMA INVERTER MARCA YORK R- 410 220/1/60	\$	13,862.00
5640100017-2	MINISPLIT 1 TON. FRIO/CALOR SISTEMA INVERTER MARCA YORK R- 410 220/1/60	\$	13,862.00
5640100017-3	MINISPLIT 1 TON. FRIO/CALOR SISTEMA INVERTER MARCA YORK R- 410 220/1/60	\$	13,862.00
5640100017-4	MINISPLIT 1 TON. FRIO/CALOR SISTEMA INVERTER MARCA YORK R- 410 220/1/60	\$	13,862.00
5640100011-1	MINISPLIT DE 1 TONELADA	\$	5,757.58
5640100009-1	MINISPLIT DE 2 TONELADAS	\$	14,036.00
5640100014-1	MINISPLIT DE DOS TONELA R-22 220/1 FRIO COLOR MARCA FRIGIDAIRE FMSTC212C	\$	9,025.22
5640100014-2	MINISPLIT DE DOS TONELA R-22 220/1 FRIO COLOR MARCA FRIGIDAIRE FMSTC212C	\$	9,025.22
5640100016-1	MINISPLIT DE DOS TONELADAS HEAT PUMP R-410A SEER 16 220/1 MARCA MCQUAY	\$	17,761.36
5640100013-1	MINISPLIT DE UNA TONELA R-22 220/1 FRIO COLOR MARCA FRIGIDAIRE FMSTC212C	\$	4,697.91
5640100021-1	MINISPLIT H.W. 1T.	\$	10,474.57
5640100021-2	MINISPLIT H.W. 1T.	\$	10,474.57
5640100020-1	MINISPLIT YORK 2 TON.	\$	16,344.86
5640100020-2	MINISPLIT YORK 2 TON.	\$	16,344.86
5640100007-1	MULTISPLIT MCA. YORK	\$	14,964.00
5650100220-1	GRABADOR DE VIDEO 500 GB 50 CAMARAS UBIQUITI	\$	6,962.00

5650100219-1	INSTALACION DE ANTENA DE 6 MTS.	\$	7,644.40
5650100218-1	MICROFONO DE DIADEMA	\$	4,490.00
5650100218-2	MICROFONO DE DIADEMA	\$	4,490.00
5660100169-1	BOMBA CENTRIFUGA EVANS 2 HP TRIF. 1.5X1.25	\$	4,203.58
5660100166-1	EQUIPO DE PRESION CONSTANTE FRANKLIN MONO-DRIVE 1.5 HP 25 GPM 220 V MONOF. TANQUE 18 LTS.	\$	18,212.00
5660100004-1	SECADOR DE MANOS HELVEX TURBO C SENSOR MB-1012-AI	\$	8,518.36
5660100001-2	SUMINDITRO E INSTALACION DE SISTEMA FOTOVOLTAICO	\$	1,300,000.01
5110100172-1	BARRERA ELECTROMECHANICA	\$	41,410.84
5670100165-2	ESCALERA	\$	3,747.69
5670100165-1	ESCALERA	\$	4,540.79
5670100167-1	HIDRONEUMATICO MARCA ALTAMIRADE 5HP	\$	5,800.00
5670100168-1	MARTILLO PERFORADOR/DEMOLEDOR 2.4 KG. 680 W	\$	4,390.36
5670100001-1	MOTOSIERRA C/BARRA 18" 3.1 HP 45	\$	7,716.90
5670100148-1	TALADRO NEUMATICO	\$	2,775.64
5690100609-1	COMPRESOR DE AIRE DE 5 HP TRIFASICO	\$	20,854.48
5690100610-3	EXTINTOR NUEVO DE BIOXIDO DE CARBONO	\$	3,577.44
5690100610-1	EXTINTOR NUEVO DE BIOXIDO DE CARBONO	\$	3,577.44
5690100610-2	EXTINTOR NUEVO DE BIOXIDO DE CARBONO	\$	3,577.44
5910100002-1	ADQUISICION DE SOFTWARE	\$	3,760.00
5910100005-1	SISTEMA DE CONTROL DE INVENTARIOS	\$	52,200.00
5910100003-1	SISTEMA DE INTERFACE DE NOMINA	\$	15,080.00
5910100001-1	SOFTWARE	\$	18,000.00
5910100004-1	SOFTWARE DE CONTROL ESCOLAR	\$	69,600.00
5670100170-1	LICENCIA FORTIGATE	\$	31,417.44

Ente Público: INSTITUTO TECNOLÓGICO SUPERIOR DE SAN PEDRO DE LAS COLONIAS**Relación de Bienes Inmuebles que componen su patrimonio****Al 31 de diciembre de 2018**

Código	Descripción del Bien	Valor en libros
5810100002-1	TERRENOS	\$ 22,776,506.00
5830100002-1	CASETA TIPO RELOJ	\$ 233,060.49
5830100003-1	EDIFICIOS NO RESIDENCIALES	\$ 1,129,004.00
5620100471-1	INSTALACION BOMBA, CISTERNA Y SIST. HIDRAULICO	\$ 67,179.12
5110100141-1	PLANTA TRATADORA (LINEA ELECTRICA-APORTACION)	\$ 700,000.00

INSTITUTO TECNOLÓGICO SUPERIOR DE SAN PEDRO DE LAS COLONIAS

ENERO - DICIEMBRE 2018

ESQUEMAS BURSÁTILES Y COBERTURAS FINANCIERAS

CTA CONTABLE	DESCRIPCIÓN	DATOS DE LA CUENTA BANCARIA	
		PLAZO DÍAS	TIPO DE INSTRUMENTO
1114105	BANAMEX 8034850558	DIARIO	INVERSIÓN A LA VISTA
1114105	BANAMEX 8034847661	DIARIO	INVERSIÓN A LA VISTA
1114105	BANAMEX 8034843223	DIARIO	INVERSIÓN A LA VISTA

Entidad Federativa/Municipio: Instituto Tecnológico Superior de San Pedro de las Colonias

Formato del ejercicio y destino de gasto federalizado y reintegros

Cuarto trimestre de 2018

Programa o Fondo	Destino de los Recursos	Ejercicio		Reintegro
		DEVENGADO	PAGADO	
Subsidios Federales para Organismos Descentralizados Estatales	Educación Pública	\$ 17,814,302.90	\$ 17,814,302.90	\$ -



**Conciliación de la Cuenta Bancaria de cheques
No. 7002 3154127 de BANAMEX**



Periodo del 1 al 31 de Diciembre 2018

Saldo según nuestros libros al 31 de Diciembre del 2018 **25,061.02**

Más:

Importe de cheques expedidos no cobrados hasta el 31 de Diciembre 2018 **-**

Mas:

Cargos nuestros no correspondidos por el Banco

Menos:

Cargos del Banco no correspondidos por nosotros

Más:

Abonos del Banco no correspondidos por nosotros

TOTAL **25,061.02**

Según estado de cuenta del Banco al 31 de Diciembre 2018 **25,061.02**

DIFERENCIA **-**

M.C. JESÚS JOAQUÍN QUISTIÁN CONTRERAS
DIRECTOR GENERAL

LIC. ELENA HERNANDEZ DELGADO
SUBDIRECTORA ADMINISTRATIVA



**Conciliación de la Cuenta Bancaria de cheques
No. 7002 3154119 de BANAMEX**



Periodo del 1 al 31 de Diciembre 2018

Saldo según nuestros libros al 31 de Diciembre del 2018	75,150.39
Más:	
Importe de cheques expedidos no cobrados hasta el 31 de Diciembre 2018	-
Mas:	
Cargos nuestros no correspondidos por el Banco	
Menos:	
Abonos de nosotros no correspondidos por el Banco	
Menos:	
Cargos del Banco no correspondidos por nosotros	
Más:	
Abonos del Banco no correspondidos por nosotros	
TOTAL	75,150.39
Según estado de cuenta del Banco al 31 de Diciembre 2018	75,150.39
DIFERENCIA	-

M.C. JESÚS JOAQUÍN QUISTIÁN CONTRERAS
DIRECTOR GENERAL

LIC. ELENA HERNANDEZ DELGADO
SUBDIRECTORA ADMINISTRATIVA



No. 7002 3154135 de BANAMEX



Periodo del 1 al 31 de Diciembre 2018

Saldo según nuestros libros al 31 de Diciembre del 2018	39,731.25
Más:	
Importe de cheques expedidos no cobrados hasta el 31 de Diciembre 2018	-
Mas:	
Cargos nuestros no correspondidos por el Banco	
Menos:	
Cargos del Banco no correspondidos por nosotros	
Más:	
Abonos del Banco no correspondidos por nosotros	
TOTAL	39,731.25
Según estado de cuenta del Banco al 31 de Diciembre 2018	39,731.25
DIFERENCIA	-

M.C. JESÚS JOAQUÍN QUISTIÁN CONTRERAS
DIRECTOR GENERAL

LIC. ELENA HERNANDEZ DELGADO
SUBDIRECTORA ADMINISTRATIVA



**Conciliación de la Cuenta Bancaria de cheques
No. 7002 3154216 de BANAMEX**



Periodo del 1 al 31 de Diciembre 2018

Saldo según nuestros libros al 31 de Diciembre del 2018	5,712.20
Más:	
Importe de cheques expedidos no cobrados hasta el 31 de Diciembre 2018	-
Mas:	
Cargos nuestros no correspondidos por el Banco	
Abono nuestro no reconocido por el Banco	
Menos:	
Cargos del Banco no correspondidos por nosotros	
Más:	
Abonos del Banco no correspondidos por nosotros	
TOTAL	5,712.20
Según estado de cuenta del Banco al 31 de Diciembre 2018	5,712.20

DIFERENCIA -

M.C. JESÚS JOAQUÍN QUISTIÁN CONTRERAS
DIRECTOR GENERAL

LIC. ELENA HERNANDEZ DELGADO
SUBDIRECTORA ADMINISTRATIVA



**Conciliación de la Cuenta Bancaria de cheques
No. 5681303 de BANAMEX**



Periodo del 1 al 31 de Diciembre 2018

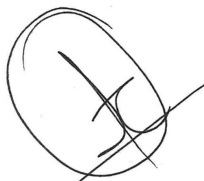
Saldo según nuestros libros al 31 de Diciembre del 2018	142.51
Más:	
Importe de cheques expedidos no cobrados hasta el 31 de Diciembre 2018	-
Mas:	
Cargos nuestros no correspondidos por el Banco	
Menos:	
Cargos del Banco no correspondidos por nosotros	
Más:	
Abonos del Banco no correspondidos por nosotros	
TOTAL	142.51
Según estado de cuenta del Banco al 31 de Diciembre 2018	142.51
DIFERENCIA	-

M.C. JESÚS JOAQUÍN QUISTIÁN CONTRERAS
DIRECTOR GENERAL

LIC. ELENA HERNANDEZ DELGADO
SUBDIRECTORA ADMINISTRATIVA

Periodo del 1 al 31 de Diciembre 2018

Saldo según nuestros libros al 31 de Diciembre del 2018	1,078.24
Más:	
Importe de cheques expedidos no cobrados hasta el 31 de Diciembre 2018	-
Mas:	
Cargos nuestros no correspondidos por el Banco	
Menos:	
Abonos nuestro no correspondidos por el Banco	
Menos:	
Cargos del Banco no correspondidos por nosotros	
Más:	
Abonos del Banco no correspondidos por nosotros	
TOTAL	1,078.24
Según estado de cuenta del Banco al 31 de Diciembre 2018	1,078.24
DIFERENCIA	-



LIC. JESÚS JOAQUÍN QUISTIÁN CONTRERAS
DIRECTOR GENERAL



LIC. ELENA HERNANDEZ DELGADO
SUBDIRECTORA ADMINISTRATIVA



Conciliación de la Cuenta Bancaria de cheques
No. 8034850558 de Banamex Fondo de Inversión



Periodo del 1 al 31 de Diciembre 2018

Saldo según nuestros libros al 31 de Diciembre del 2018	31.31
Más:	
Importe de cheques expedidos no cobrados hasta el 31 de Diciembre 2018	-
Mas:	
Cargos nuestros no correspondidos por el Banco	
Menos:	
Abonos nuestro no correspondidos por el Banco	
Menos:	
Cargos del Banco no correspondidos por nosotros	
Más:	
Abonos del Banco no correspondidos por nosotros	
TOTAL	31.31
Según estado de cuenta del Banco al 31 de Diciembre 2018	31.31
DIFERENCIA	-

LIC. JESÚS JOAQUÍN QUISTIÁN CONTRERAS
DIRECTOR GENERAL

LIC. ELENA HERNANDEZ DELGADO
SUBDIRECTORA ADMINISTRATIVA



Conciliación de la Cuenta Bancaria de cheques
No. 8034847661 de Banamex Fondo de Inversión



Periodo del 1 al 31 de Diciembre 2018

Saldo según nuestros libros al 31 de Diciembre del 2018	1,103,472.68
Más:	
Importe de cheques expedidos no cobrados hasta el 31 de Diciembre 2018	-
Mas:	
Cargos nuestros no correspondidos por el Banco	
Menos:	
Abonos nuestro no correspondidos por el Banco	
Menos:	
Cargos del Banco no correspondidos por nosotros	
Más:	
Abonos del Banco no correspondidos por nosotros	
TOTAL	1,103,472.68
Según estado de cuenta del Banco al 31 de Diciembre 2018	1,103,472.68
DIFERENCIA	-

LIC. JESÚS JOAQUÍN QUISTIÁN CONTRERAS
DIRECTOR GENERAL

LIC. ELENA HERNANDEZ DELGADO
SUBDIRECTORA ADMINISTRATIVA

Ente Público: Instituto Tecnológico Superior de San Pedro, Coahuila

Periodo: Cuenta Pública 2018

Tipo de Acuse: Normal

Fecha de recepción: 2019/04/23

Hora de recepción: 12:45:20

La Auditoría Superior del Estado de Coahuila, se da por enterada de la recepción de la información digital presentada por el ente público, por tal motivo no se le exime la responsabilidad de presentarla de forma impresa.

Información Requerida	Cumple/Incumple
1.1 Estado de Situación Financiera	✓
1.2 Estado de Actividades	✓
1.3 Estado de Variación en la Hacienda Pública	✓
1.4 Estado de Cambios en la Situación Financiera	✓
1.5 Estado de Flujos de Efectivo	✓
1.6 Estado Analítico del Activo	✓
1.7 Estado Analítico de la Deuda y Otros Pasivos	✓
1.8 Informe sobre Pasivos Contingentes	✓
1.9 Notas de Desglose a los Estados Financieros	✓
1.10 Notas de Memoria	✓
1.11 Notas de Gestión Administrativa a los Estados Financieros	✓
1.12 Balanza de Comprobación	✓
1.13 Dictamen de Auditoría Independiente	✓
2.1 Estado Analítico de Ingresos - CE	✓
2.2 Estado Analítico de Ingresos - CFF	✓
2.3 Estado Analítico de Ingresos - CRI	✓
2.4 Estado Analítico del Ejercicio del Presupuesto de Egresos - CA	✓
2.5 Estado Analítico del Ejercicio del Presupuesto de Egresos - CE	✓
2.6 Estado Analítico del Ejercicio del Presupuesto de Egresos - COG	✓
2.7 Estado Analítico del Ejercicio del Presupuesto de Egresos - CFG	✓
2.8 Endeudamiento Neto	✓

Información Requerida	Cumple/Incumple
2.9 Intereses de la Deuda	✓
2.10 Indicadores de Postura Fiscal (Flujo de Fondos)	✓
3.1 Gasto por Categoría Programática	✓
3.2 Programas y Proyectos de Inversión	✓
3.3 Indicadores de Resultados	✓
3.4 El cumplimiento de los objetivos proyectados en los programas	✓
3.5 Los Resultados de la Evaluación del Desempeño	✓
4.1 Relación de Bienes Muebles que componen su patrimonio	✓
4.2 Relación de Bienes Inmuebles que componen su patrimonio	✓
4.9 Relación de las Cuentas Bancarias Productivas Específicas	✓
4.3 Reporte de Esquemas Bursátiles y Coberturas Financieras	✓
4.4 Formato del Ejercicio y Destino del Gasto Federalizado y Reintegros	✓
4.6 La Cuenta Pública en archivo digital en formato PDF	✓
4.7 Carátulas de Conciliaciones Bancarias	✓
4.8 Confirmaciones Bancarias	✓
5.1 Estado de Situación Financiera Detallado - LDF	✓
5.2 Informe Analítico de la Deuda Pública y Otros Pasivos - LDF	✓
5.3 Informe Analítico de Obligaciones Diferentes de Financiamientos - LDF	✓
5.4 Balance Presupuestario - LDF	✓
5.5 Estado Analítico de Ingresos Detallado - LDF	✓
5.6 Estado Analítico del Ejercicio del Presupuesto de Egresos Detallado - LDF COG	✓
5.7 Estado Analítico del Ejercicio del Presupuesto de Egresos Detallado - LDF CA	✓
5.8 Estado Analítico del Ejercicio del Presupuesto de Egresos Detallado - LDF CF	✓
5.9 Estado Analítico del Ejercicio del Presupuesto de Egresos Detallado - LDF CSPC	✓
5.10 Reporte de las acciones	✓



Información Requerida	Cumple/Incumple
5.11 Informar la fuente de los ingresos con la que se haya pagado el nuevo gasto	✓
5.12 La información relativa al cumplimiento de los convenios celebrados	✓
5.13 Guía de Cumplimiento	✓



Cadena Original:

ID:::2746;;;Entidad:::Instituto_Tecnologico_Superior_de_San_Pedro,_Coahuila;;;Estado:::Envio_al
_congreso;;;Tipo_de_Acuse:::Normal;;;Fecha_de_Generacion:::2019-04-23_18:45:20.328748;;;Fe
cha_Inicial:::False;;;Fecha_Final:::False;;;Notas:::Envio_al_Congreso;;;Reportes:::93879---recepci
on_congreso***93880---recepcion_congreso***93881---recepcion_congreso***93882---recepcion_
congreso***93883---recepcion_congreso***93884---recepcion_congreso***93885---recepcion_con
greso***93886---recepcion_congreso***93887---recepcion_congreso***93888---recepcion_congre
so***93889---recepcion_congreso***93890---recepcion_congreso***93891---recepcion_congreso*
93892---recepcion_congreso*93893---recepcion_congreso***93894---recepcion_congreso***9
3895---recepcion_congreso***93896---recepcion_congreso***93897---recepcion_congreso***9389
8---recepcion_congreso***93899---recepcion_congreso***93900---recepcion_congreso***93901---
recepcion_congreso***93902---recepcion_congreso***93903---recepcion_congreso***93904---rec
eccion_congreso***93905---recepcion_congreso***93906---recepcion_congreso***93907---recepc
ion_congreso***93908---recepcion_congreso***93909---recepcion_congreso***93910---recepcion
_congreso***93911---recepcion_congreso***93912---recepcion_congreso***93913---recepcion_co
ngreso***93914---recepcion_congreso***93915---recepcion_congreso***93916---recepcion_congr
eso***93917---recepcion_congreso***93918---recepcion_congreso***93919---recepcion_congreso
93920---recepcion_congreso93921---recepcion_congreso***93922---recepcion_congreso***
93923---recepcion_congreso***93924---recepcion_congreso***93925---recepcion_congreso***939
26---recepcion_congreso***93927---recepcion_congreso***



Sello Digital:

23fae09750e97c132f508c8b6003e4c548916b148e9d264d8b054413a08276658834f42e52e5ecd6
41b42cae04e3c871d89f47565bbd1de28194f133f9213d4c



C.P. VICENTE MIRELES S.
CONTADORES Y AUDITORES

Torreón, Coah, A., 27 de Febrero de 2019.

BANCO NACIONAL DE MEXICO, S.A

Estimados señores:

Nuestro auditor externo, VICENTE MIRELES SEPULVEDA. Desea una confirmación de todas las cuentas bancarias y su saldo al 31 de diciembre de 2018, pertenecientes al INSTITUTO TECNOLOGICO SUPERIOR DE SAN PEDRO COAHUILA, según aparezcan en los libros de ustedes en la fecha anotada, así como las firmas autorizadas para firmar cheques. Les rogamos se sirvan enviar la información a: VICENTE MIRELES SEPULVEDA. Calle Niños héroes No. 166 sur entre Morelos y Matamoros, C.P. 27000 Col. Centro, Torreón, Coah. Adjuntamos **ANEXO 1** para que sea llenado por la institución bancaria, en los conceptos por los que no existan saldos pendientes, sírvanse así indicarlo con la palabra "NINGUNO".

Con el fin de solicitar lo respectivo a la información de las cuentas siguientes a cargo de:

NOMBRE: INSTITUTO TECNOLÓGICO SUPERIOR DE SAN PEDRO DE LAS COLONIAS, COAHUILA.
DIRECCIÓN: DEL TECNOLÓGICO NO. 53 COL. EL TECNOLÓGICO, C.P. 27800, SAN PEDRO, COAHUILA.
RFC: ITS-050819-2RA

CUENTAS:

7002 3154127 ✓
7002 3154135 ✓
7002 3154119 ✓
7002 3154216 ✓
7010 5681303 ✓
7013 3755206 ✓
803 4847661 ✓
803 4843223 ✓
803 4850558 ✓

M.C. JESUS JOAQUIN QUISTIAN CONTRERAS
DIRECTOR GENERAL

LIC. ELENA HERNANDEZ DELGADO
SUBDIRECTORA ADMINISTRATIVA



C.P. VICENTE MIRELES S.

CONTADORES Y AUDITORES

Estimados señores:

Confirmamos que al cierre de operaciones del día 31 de diciembre de 2018 los libros de todas las oficinas de nuestra institución en esta ciudad, excepto _____ presentaban los siguientes saldos a favor del cuentahabiente arriba citado:

Cuentas Acreedoras	Número	Moneda	Firmas 1,2,3,4	% Interés	Saldos al 31/12/2018	Saldos al 31/12/2018	Se acompaña estado de cuenta
Cuenta de Cheques	7002-3154123	M.N.	2	0	\$ 25,061.02	\$ 25,061.02	✓
	7002-3154135	M.N.	2	0	\$ 39,731.25	\$ 39,731.25	✓
Cuenta de Cheques	7002-3154119	M.N.	2	0	\$ 75,150.39	\$ 75,150.39	✓
	7002-3154216	M.N.	2	0	\$ 5,712.20	\$ 5,712.20	✓
Cuenta de Ahorros	7002-5681303	M.N.	2	0.80%	\$ 142.51	\$ 142.51	✓
Depósitos retirables en días preestablecidos							
INVERSION EMP.	8034847661	M.N.	2	5.04%	\$ 1,008,235.06	\$ 1,008,235.06	✓
Depósitos a plazo fijo	8034843223	M.N.	2	4.94%	\$ 700,174.75	\$ 700,174.75	✓
Otros depósitos y obligaciones	8034850558	M.N.	2	5.04%	\$ 1,452,142.43	\$ 1,452,142.43	✓

Según nuestros registros, las firmas autorizadas para girar cheques son:

	Nombre	Puede firmar cheques individualmente	Solo puede firmar mancomunadamente
1	Jesus Joaquin Quistian Contreras	/	✓
2	Jose de Jesus Ortiz Paredes		✓
3			
4			
5			

La firma indicada en la referencia, tenía a su cargo los saldos siguientes:

Cuentas Deudoras	Fecha en que se concertó	Fecha de vencimiento	% Interés Anual	Intereses Pagaderos a:	Saldos al 31/12/2018	Colaterales	Se acompaña relación
Descuentos							/
Prestamos Quirografarios							
Prestamos con colateral							
Prestamos Prendarios							
Préstamos simples y en cuenta corriente							
Créditos de habilitación o avío							
Créditos refaccionarios							
Cartera vencida							



C.P. VICENTE MIRELES S.

CONTADORES Y AUDITORES

En nuestras cuentas de orden figuran los saldos siguientes, a la misma fecha indicada en el cuadro precedente:

Bienes en depósito, custodia o administración:

En custodia	\$	_____	()
En garantía	\$	_____	()
Cobranzas	\$	_____	()
En administración	\$	_____	()
Fideicomisos	\$	_____	()

Adicionalmente a la información anterior, manifestamos a ustedes que en nuestros registros aparecen los siguientes datos relacionados con la firma de referencia:

Apertura de Crédito

Futuros y Reportes

Otras operaciones (anexos)

ATENTAMENTE

Banco Nacional S.A.

Nombre del Banco

[Handwritten Signature]

Firma del titular

[Handwritten Signature]

40436

Cf. Carlos Juárez Esquivel
Administrador Interno

Larry Cárdenas Hernández
SUBGERENTE DE SERVICIOS

El Banco Nacional de México

 Suc. 181 SAN PEDRO COLONIAS C
 IGNACIO ZARAGOZA 74
 CENTRO M

CUENTA DE CHEQUES MONEDA NACIONAL	
GAT Nominal antes de impuestos	No Aplica
GAT Real antes de impuestos	No Aplica
Interés Aplicable o Rendimientos	No Aplica
Comisiones efectivamente cobradas	\$108.00
La GAT real es el rendimiento que obtendría después de descontar la inflación estimada	

0004154

 INSTITUTO TEC SUPERIOR DE SAN PEDRO DE LAS COLONIA
 CALZ DEL TECNOLOGICO 53
 EL TECNOLOGICO CHM
 27800 SAN PEDRO, COAHUILA C.R.27801

La fecha de corte es la indicada después de la leyenda "ESTADO DE CUENTA AL".
 Salvo que expresamente se determine otra moneda, todas las cifras contenidas
 en el estado de cuenta se encuentran denominadas en Pesos Moneda Nacional.

Su estado de cuenta contiene información de los siguientes productos y servicios:

RESUMEN GENERAL

PRODUCTO/SERVICIO	CONTRATO	SALDO ANTERIOR	SALDO AL 31/DIC/2018
Cuenta de Cheques Moneda Nacional	7896473751	\$981.51	\$25,061.02
CLABE Interbancaria	002080700231541274		
INVERSION EMPRESARIAL	7898931249	\$0.00	\$0.00
INVERSION EMPRESARIAL	8034847661	\$1,103,472.68	\$1,008,275.06
Digitem	79522354		
Transferencia Electrónica de Fondos	79522354		

CUENTA DE CHEQUES MONEDA NACIONAL
RESUMEN DEL: 01/DIC/2018 AL 31/DIC/2018

CONTRATO	7896473751	
Saldo Anterior		\$981.51
(+) 11 Depósitos		\$1,146,201.02
(-) 77 Retiros		\$1,122,121.51
SALDO AL 31 DE DICIEMBRE DE 2018		\$25,061.02

Saldo Promedio	\$123,161.68
Días Transcurridos	31
Cheques Girados	0
Cheques Exentos	0

RESUMEN POR MEDIOS DE ACCESO

Cheques 7002 3154127	RETIROS	DEPOSITOS
	\$1,122,121.51	\$1,146,201.02

DETALLE DE OPERACIONES

FECHA	CONCEPTO	RETIROS	DEPOSITOS	SALDO
	SALDO ANTERIOR			981.51
03 DIC	TRASPASO REF 70023154216 AUT. 90920 SER BCA ELEC. CAJA 0062 AUT 00000000			
	HORA 23:25 SUC 0519		4,000.00	
03 DIC	PAGO A TERCEROS REF. 0018113000490993 INSTITUTO TEC SUPERIOR DE SAN AL BENEF GERARDO,SANCHEZ/CHAPARRO SU REF.0000490993 INSTITUTO TEC SUPERIOR DE SAN PEDRO			

El Banco Nacional de México

 Suc. 181 SAN PEDRO COLONIAS C
 IGNACIO ZARAGOZA 74
 CENTRO M

CUENTA DE CHEQUES MONEDA NACIONAL	
GAT Nominal antes de impuestos	No Aplica
GAT Real antes de impuestos	No Aplica
Interés Aplicable o Rendimientos	No Aplica
Comisiones efectivamente cobradas	\$0.00
La GAT real es el rendimiento que obtendría después de descontar la inflación estimada	

0004155

 INSTITUTO TEC SUPERIOR DE SAN PEDRO DE LAS COLONIA
 CALZ DEL TECNOLOGICO 53
 EL TECNOLOGICO CHM
 27800 SAN PEDRO, COAHUILA C.R.27801

La fecha de corte es la indicada después de la leyenda "ESTADO DE CUENTA AL". Salvo que expresamente se determine otra moneda, todas las cifras contenidas en el estado de cuenta se encuentran denominadas en Pesos Moneda Nacional.

Su estado de cuenta contiene información de los siguientes productos y servicios:

RESUMEN GENERAL

PRODUCTO/SERVICIO	CONTRATO	SALDO ANTERIOR	SALDO AL 31/DIC/2018
Cuenta de Cheques Moneda Nacional	7896479204	\$158,954.93	\$39,731.25
CLABE Interbancaria	002080700231541355		
INVERSION EMPRESARIAL	7985655958	\$0.00	\$0.00
INVERSION EMPRESARIAL	8034850558	\$31.31	\$1,952,142.43

CUENTA DE CHEQUES MONEDA NACIONAL
RESUMEN DEL: 01/DIC/2018 AL 31/DIC/2018

CONTRATO	7896479204	
Saldo Anterior		\$158,954.93
(+) 14 Depósitos		\$5,248,416.84
(-) 19 Retiros		\$5,367,640.52
SALDO AL 31 DE DICIEMBRE DE 2018		\$39,731.25

Saldo Promedio	\$616,214.71
Días Transcurridos	31
Cheques Girados	0
Cheques Exentos	0

RESUMEN POR MEDIOS DE ACCESO

Cheques 7002 3154135

RETIDOS	DEPOSITOS
\$5,367,640.52	\$5,248,416.84

DETALLE DE OPERACIONES

FECHA	CONCEPTO	RETIDOS	DEPOSITOS	SALDO
	SALDO ANTERIOR			158,954.93
03 DIC	TRASPASO REF 70023154119 AUT. 91194 SER BCA ELEC. CAJA 0062 AUT 00000000 HORA 23:31 SUC 0519		100,000.00	
03 DIC	TRASPASO REF 70023154119 AUT. 91226 SER BCA ELEC. CAJA 0062 AUT 00000000 HORA 23:32 SUC 0519		70,000.00	
03 DIC	TRASPASO REF 70023154119 AUT. 91282 SER BCA ELEC. CAJA 0062 AUT 00000000 HORA 23:33 SUC 0519		100,000.00	

El Banco Nacional de México

 Suc. 181 SAN PEDRO COLONIAS C
 IGNACIO ZARAGOZA 74
 CENTRO M

CUENTA DE CHEQUES MONEDA NACIONAL	
GAT Nominal antes de impuestos	No Aplica
GAT Real antes de impuestos	No Aplica
Interés Aplicable o Rendimientos	No Aplica
Comisiones efectivamente cobradas	\$0.00
La GAT real es el rendimiento que obtendrá después de descontar la inflación estimada	

0004153

 INSTITUTO TEC SUPERIOR DE SAN PEDRO DE LAS COLONIA
 CALZ DEL TECNOLOGICO 53
 EL TECNOLOGICO CHM
 27800 SAN PEDRO, COAHUILA C.R.27801

La fecha de corte es la indicada después de la leyenda "ESTADO DE CUENTA AL". Salvo que expresamente se determine otra moneda, todas las cifras contenidas en el estado de cuenta se encuentran denominadas en Pesos Moneda Nacional.

Su estado de cuenta contiene información de los siguientes productos y servicios:

RESUMEN GENERAL

PRODUCTO/SERVICIO	CONTRATO	SALDO ANTERIOR	SALDO AL 31/DIC/2018
Cuenta de Cheques Moneda Nacional	7896449991	\$2,683,537.58	\$75,150.39
CLABE Interbancaria	002080700231541193		
INVERSION EMPRESARIAL	7896450002	\$0.00	\$0.00
INVERSION EMPRESARIAL	8034843223	\$1,078.24	\$700,174.75

CUENTA DE CHEQUES MONEDA NACIONAL
RESUMEN DEL: 01/DIC/2018 AL 31/DIC/2018

CONTRATO	7896449991	
Saldo Anterior		\$2,683,537.58
(+) 5 Depósitos		\$4,343,831.87
(-) 31 Retiros		\$6,952,219.06
SALDO AL 31 DE DICIEMBRE DE 2018		\$75,150.39

Saldo Promedio	\$456,739.55
Días Transcurridos	31
Cheques Girados	0
Cheques Exentos	0

RESUMEN POR MEDIOS DE ACCESO

Cheques 7002 3154119

RETIROS

\$6,952,219.06

DEPOSITOS

\$4,343,831.87

DETALLE DE OPERACIONES

FECHA	CONCEPTO	RETIROS	DEPOSITOS	SALDO
	SALDO ANTERIOR			2,683,537.58
03 DIC	TRASPASO REF. 70023154127 AUT. 91065 SER BCA ELEC. CAJA 0062 AUT 00000000			
	HORA 23:28 SUC 0519	350,000.00		
03 DIC	TRASPASO REF. 70023154127 AUT. 91119 SER BCA ELEC. CAJA 0062 AUT 00000000			
	HORA 23:29 SUC 0519	50,000.00		
03 DIC	TRASPASO REF. 70023154127 AUT. 91154 SER BCA ELEC. CAJA 0062 AUT 00000000			
	HORA 23:30 SUC 0519	30,000.00		

El Banco Nacional de México

 Suc. 181 SAN PEDRO COLONIAS C
 IGNACIO ZARAGOZA 74
 CENTRO M

CUENTA DE CHEQUES MONEDA NACIONAL	
GAT Nominal antes de impuestos	No Aplica
GAT Real antes de impuestos	No Aplica
Interés Aplicable o Rendimientos	No Aplica
Comisiones efectivamente cobradas	\$0.00
La GAT real es el rendimiento que obtendría después de descontar la inflación estimada	

0004156

 INSTITUTO TEC SUPERIOR DE SAN PEDRO DE LAS COLONIA
 CALZ DEL TECNOLOGICO 53
 EL TECNOLOGICO CHM
 27800 SAN PEDRO, COAHUILA C.R.27801

La fecha de corte es la indicada después de la leyenda "ESTADO DE CUENTA AL". Salvo que expresamente se determine otra moneda, todas las cifras contenidas en el estado de cuenta se encuentran denominadas en Pesos Moneda Nacional.

Su estado de cuenta contiene información de los siguientes productos y servicios:

RESUMEN GENERAL

PRODUCTO/SERVICIO	CONTRATO	SALDO ANTERIOR	SALDO AL 31/DIC/2018
Cuenta de Cheques Moneda Nacional	7897439793	\$4,152.20	\$5,712.20
CLABE Interbancaria	002080700231542163		

CUENTA DE CHEQUES MONEDA NACIONAL
RESUMEN DEL: 01/DIC/2018 AL 31/DIC/2018

CONTRATO	7897439793	
Saldo Anterior		\$4,152.20
(+) 8 Depósitos		\$10,860.00
(-) 2 Retiros		\$9,300.00
SALDO AL 31 DE DICIEMBRE DE 2018		\$5,712.20

Saldo Promedio	\$3,506.39
Días Transcurridos	31
Cheques Girados	0
Cheques Exentos	0

RESUMEN POR MEDIOS DE ACCESO

Cheques 7002 3154216

RETIROS	DEPOSITOS
\$9,300.00	\$10,860.00

DETALLE DE OPERACIONES

FECHA	CONCEPTO	RETIROS	DEPOSITOS	SALDO
	SALDO ANTERIOR			4,152.20
03 DIC	TRASPASO REF. 70023154127 AUT. 90920 SER BCA ELEC. CAJA 0062 AUT 00000000			
	HORA 23:25 SUC 0519	4,000.00		152.20
06 DIC	DEPOSITO DE 1710215314 SUC. SAN PEDRO COLONIAS C DULCE LIZETH ALVARADO JUAREZ CAJA 0002 AUT 06011357			
	HORA 12:47 SUC 0181		1,100.00	
	DEP EN EFECTIVO 1,100.00 CAJA 0002 AUT 06011357			
	HORA 12:47 SUC 0181			1,252.20
10 DIC	DEPOSITO DE 250089 SUC. SAN PEDRO COLONIAS C 250089			

**ESTADO DE CUENTA AL 31 DE DICIEMBRE DE 2018**

CLIENTE: 79522354
 Registro Federal de Contribuyentes: ITS0508192RA
 Página: 1 de 6

El Banco Nacional de México

Suc. 181 SAN PEDRO COLONIAS C
 IGNACIO ZARAGOZA 74
 CENTRO M

CUENTA PRODUCTIVA MONEDA NACIONAL	
GAT Nominal antes de impuestos	No Aplica
GAT Real antes de impuestos	No Aplica
Interés Aplicable o Rendimientos	\$141.71
Comisiones efectivamente cobradas	\$0.00
La GAT real es el rendimiento que obtendría después de descontar la inflación estimada	

0004157

INSTITUTO TEC SUPERIOR DE SAN PEDRO DE LAS COLONIA
 CALZ DEL TECNOLOGICO 53
 EL TECNOLOGICO CHM
 27800 SAN PEDRO, COAHUILA C.R.27801

La fecha de corte es la indicada después de la leyenda "ESTADO DE CUENTA AL".
 Salvo que expresamente se determine otra moneda, todas las cifras contenidas
 en el estado de cuenta se encuentran denominadas en Pesos Moneda Nacional.

Su estado de cuenta contiene información de los siguientes productos y servicios:

RESUMEN GENERAL

PRODUCTO/SERVICIO	CONTRATO	SALDO ANTERIOR	SALDO AL 31/DIC/2018
Cuenta Productiva Moneda Nacional	8060353462	\$416,357.69	\$142.51
CLABE Interbancaria	002080701056813034		

CUENTA PRODUCTIVA MONEDA NACIONAL**RESUMEN DEL:** 01/DIC/2018 AL 31/DIC/2018

CONTRATO	8060353462	
Saldo Anterior		\$416,357.69
(+) 1 Depósito		\$141.71
(-) 3 Retiros		\$416,356.89
SALDO AL 31 DE DICIEMBRE DE 2018		\$142.51

Saldo Promedio	\$205,584.81
Días Transcurridos	31
Tasa Bruta	0.80%
(Expresada en términos anuales)	
Tasa Neta	0.80%
(Expresada en términos anuales)	
Impuesto Retenido	\$0.00
Intereses Pagados	\$141.71
Interes Bruto Pagado	\$141.71
Cheques Girados	0
Cheques Exentos	0

RESUMEN POR MEDIOS DE ACCESO

Cheques 7010 5681303

RETIROS

\$416,356.89

DEPOSITOS

\$141.71

DETALLE DE OPERACIONES

FECHA	CONCEPTO	RETIROS	DEPOSITOS	SALDO
	SALDO ANTERIOR			416,357.69
05 DIC	PAGO A TERCEROS REF.			
	0018120500245425 INSTITUTO TEC			
	SUPERIOR DE SAN AL BENEF CIA			
	MERCANTIL FERRETERA SA DE CV			
	SU REF.0000245425 INSTITUTO			
	TEC SUPERIOR DE SAN PEDRO			
	00000000000000188507			



INSTITUTO TECNOLÓGICO SUPERIOR DE SAN PEDRO DE LAS COLONIAS

CUENTA PÚBLICA EJERCICIO 2018

- I. Información Contable.**
- II. Información Presupuestal**
- III. Información Programática.**
- IV. Información Adicional.**
- V. Información derivada de la Ley de Disciplina Financiera de las Entidades Federativas y los Municipios.**



Instituto Tecnológico Superior de San Pedro, Coahuila (a)
Estado de Situación Financiera Detallado - LDF
Al 31 de diciembre de 2017 y al 31 de Diciembre de 2018 (b)
(PESOS)

Concepto (c)	2018 (d)	31 de diciembre de 2017 (e)	Concepto (c)	2018 (d)	31 de diciembre de 2017 (e)
ACTIVO			PASIVO		
Activo Circulante			Activo Circulante		
a. Efectivo y Equivalentes (a=a1+a2+a3+a4+a5+a6+a7)	3,806,390	5,344,709	a. Cuentas por Pagar a Corto Plazo (a=a1+a2+a3+a4+a5+a6+a7+a8+a9)	2,738,846	1,883,184
a1) Efectivo	0	8,000	a1) Servicios Personales por Pagar a Corto Plazo	854,556	556,965
a2) Bancos/Tesorería	145,797	5,144,722	a2) Proveedores por Pagar a Corto Plazo	161,188	178,580
a3) Bancos/Dependencias y Otros	0	0	a3) Contratistas por Obras Públicas por Pagar a Corto Plazo	0	0
a4) Inversiones Temporales (Hasta 3 meses)	3,660,592	191,987	a4) Participaciones y Aportaciones por Pagar a Corto Plazo	0	0
a5) Fondos con Afectación Específica	0	0	a5) Transferencias Otorgadas por Pagar a Corto Plazo	0	0
a6) Depósitos de Fondos de Terceros en Garantía y/o Administración	0	0	a6) Intereses, Comisiones y Otros Gastos de la Deuda Pública por Pagar a Corto Plazo	0	0
a7) Otros Efectivos y Equivalentes	0	0	a7) Retenciones y Contribuciones por Pagar a Corto Plazo	1,720,616	1,145,854
b. Derechos a Recibir Efectivo o Equivalentes (b=b1+b2+b3+b4+b5+b6+b7)	91,732	43,412	a8) Devoluciones de la Ley de Ingresos por Pagar a Corto Plazo	0	0
b1) Inversiones Financieras de Corto Plazo	0	0	a9) Otras Cuentas por Pagar a Corto Plazo	2,485	1,785
b2) Cuentas por Cobrar a Corto Plazo	85,572	0	b. Documentos por Pagar a Corto Plazo (b=b1+b2+b3)	0	0
b3) Deudores Diversos por Cobrar a Corto Plazo	5,082	1,475	b1) Documentos Comerciales por Pagar a Corto Plazo	0	0
b4) Ingresos por Recuperar a Corto Plazo	1,078	41,938	b2) Documentos con Contratistas por Obras Públicas por Pagar a Corto Plazo	0	0
b5) Deudores por Anticipos de la Tesorería a Corto Plazo	0	0	b3) Otros Documentos por Pagar a Corto Plazo	0	0
b6) Préstamos Otorgados a Corto Plazo	0	0	c. Porción a Corto Plazo de la Deuda Pública a Largo Plazo (c=c1+c2)	0	0
b7) Otros Derechos a Recibir Efectivo o Equivalentes a Corto Plazo	0	0	c1) Porción a Corto Plazo de la Deuda Pública	0	0
c. Derechos a Recibir Bienes o Servicios (c=c1+c2+c3+c4+c5)	0	0	c2) Porción a Corto Plazo de Arrendamiento Financiero	0	0
c1) Anticipo a Proveedores por Adquisición de Bienes y Prestación de Servicios a Corto Plazo	0	0	d. Títulos y Valores a Corto Plazo	0	0
c2) Anticipo a Proveedores por Adquisición de Bienes Inmuebles y Muebles a Corto Plazo	0	0	e. Pasivos Diferidos a Corto Plazo (e=e1+e2+e3)	0	0
c3) Anticipo a Proveedores por Adquisición de Bienes Intangibles a Corto Plazo	0	0	e1) Ingresos Cobrados por Adelantado a Corto Plazo	0	0
c4) Anticipo a Contratistas por Obras Públicas a Corto Plazo	0	0	e2) Intereses Cobrados por Adelantado a Corto Plazo	0	0
c5) Otros Derechos a Recibir Bienes o Servicios a Corto Plazo	0	0	e3) Otros Pasivos Diferidos a Corto Plazo	0	0
d. Inventarios (d=d1+d2+d3+d4+d5)	0	0	f. Fondos y Bienes de Terceros en Garantía y/o Administración a Corto Plazo (f=f1+f2+f3+f4+f5+f6)	0	0
d1) Inventario de Mercancías para Venta	0	0	f1) Fondos en Garantía a Corto Plazo	0	0
d2) Inventario de Mercancías Terminadas	0	0	f2) Fondos en Administración a Corto Plazo	0	0
d3) Inventario de Mercancías en Proceso de Elaboración	0	0	f3) Fondos Contingentes a Corto Plazo	0	0
d4) Inventario de Materias Primas, Materiales y Suministros para Producción	0	0	f4) Fondos de Fideicomisos, Mandatos y Contratos Análogos a Corto Plazo	0	0
d5) Bienes en Tránsito	0	0	f5) Otros Fondos de Terceros en Garantía y/o Administración a Corto Plazo	0	0
e. Almacenes	16,542	33,063	f6) Valores y Bienes en Garantía a Corto Plazo	0	0
f. Estimación por Pérdida o Deterioro de Activos Circulantes (f=f1+f2)	0	0	g. Provisiones a Corto Plazo (g=g1+g2+g3)	0	0
f1) Estimaciones para Cuentas Incobrables por Derechos a Recibir Efectivo o Equivalentes	0	0	g1) Provisión para Demandas y Juicios a Corto Plazo	0	0
f2) Estimación por Deterioro de Inventarios	0	0	g2) Provisión para Contingencias a Corto Plazo	0	0
g. Otros Activos Circulantes (g=g1+g2+g3+g4)	0	0	g3) Otras Provisiones a Corto Plazo	0	0
g1) Valores en Garantía	0	0	h. Otros Pasivos a Corto Plazo (h=h1+h2+h3)	0	0
g2) Bienes en Garantía (excluye depósitos de fondos)	0	0	h1) Ingresos por Clasificar	0	0
g3) Bienes Derivados de Embargos, Decomisos, Aseguramientos y Dación en Pago	0	0	h2) Recaudación por Participar	0	0
g4) Adquisición con Fondos de Terceros	0	0	h3) Otros Pasivos Circulantes	0	0
IA. Total de Activos Circulantes (IA = a + b + c + d + e + f + g)	3,914,663	5,421,184	IIA. Total de Pasivos Circulantes (IIA = a + b + c + d + e + f + g + h)	2,738,846	1,883,184
Activo No Circulante			Pasivo No Circulante		
a. Inversiones Financieras a Largo Plazo	0	0	a. Cuentas por Pagar a Largo Plazo	0	0
b. Derechos a Recibir Efectivo o Equivalentes a Largo Plazo	0	0	b. Documentos por Pagar a Largo Plazo	0	0
c. Bienes Inmuebles, Infraestructura y Construcciones en Proceso	24,905,750	24,905,750	c. Deuda Pública a Largo Plazo	0	0
d. Bienes Muebles	15,159,940	11,107,272	d. Pasivos Diferidos a Largo Plazo	0	0
e. Activos Intangibles	190,057	190,057	e. Fondos y Bienes de Terceros en Garantía y/o en Administración a Largo Plazo	0	0
f. Depreciación, Deterioro y Amortización Acumulada de Bienes	-7,935,670	-7,373,003	f. Provisiones a Largo Plazo	1,227,786	1,422,499
g. Activos Diferidos	0	0	IIIB. Total de Pasivos No Circulantes (IIIB = a + b + c + d + e + f)	1,227,786	1,422,499
h. Estimación por Pérdida o Deterioro de Activos no Circulantes	0	0	II. Total del Pasivo (II = IIA + IIIB)	3,966,632	3,305,683
i. Otros Activos no Circulantes	0	0	HACIENDA PÚBLICA/PATRIMONIO		
IB. Total de Activos No Circulantes (IB = a + b + c + d + e + f + g + h + i)	32,320,077	28,830,076	IIIA. Hacienda Pública/Patrimonio Contribuido (IIIA = a + b + c)	29,715,130	29,715,130
I. Total del Activo (I = IA + IB)	36,234,741	34,251,260	a. Aportaciones	29,715,130	29,715,130
			b. Donaciones de Capital	0	0
			c. Actualización de la Hacienda Pública/Patrimonio	0	0
			IIIB. Hacienda Pública/Patrimonio Generado (IIIB = a + b + c + d + e)	2,552,979	1,230,448
			a. Resultados del Ejercicio (Ahorro/ Desahorro)	1,230,939	6,107,133
			b. Resultados de Ejercicios Anteriores	1,323,098	-4,876,685
			c. Revalúos	0	0
			d. Reservas	0	0
			e. Rectificaciones de Resultados de Ejercicios Anteriores	-1,057	0
			IIIC. Exceso o Insuficiencia en la Actualización de la Hacienda Pública/Patrimonio (IIIC=a+b)	0	0
			a. Resultado por Posición Monetaria	0	0
			b. Resultado por Tenencia de Activos no Monetarios	0	0
			III. Total Hacienda Pública/Patrimonio (III = IIIA + IIIB + IIIC)	32,268,109	30,945,578
			IV. Total del Pasivo y Hacienda Pública/Patrimonio (IV = II + III)	36,234,741	34,251,260

INSTITUTO TECNOLÓGICO SUPERIOR DE SAN PEDRO DE LAS COLONIAS

Estado de Situación Financiera Detallado - LDF

Al 31 de diciembre de 2018 y 2017 (b)

(PESOS)

Concepto (c)	31 de diciembre de 2018 (d)	31 de diciembre de 2017 (e)	Concepto (c)	31 de diciembre de 2018 (d)	31 de diciembre de 2017 (e)
ACTIVO			PASIVO		
Activo Circulante			Pasivo Circulante		
a. Efectivo y Equivalentes (a=a1+a2+a3+a4+a5+a6+a7)	3,806,390.00	5,344,709.00	a. Cuentas por Pagar a Corto Plazo (a=a1+a2+a3+a4+a5+a6+a7+a8+a9)	2,738,846.00	1,883,184.00
a1) Efectivo	0.00	8,000.00	a1) Servicios Personales por Pagar a Corto Plazo	854,556.00	556,965.00
a2) Bancos/Tesorería	145,797.00	5,144,722.00	a2) Proveedores por Pagar a Corto Plazo	161,188.00	178,580.00
a3) Bancos/Dependencias y Otros	0.00	0.00	a3) Contratistas por Obras Públicas por Pagar a Corto Plazo	0.00	0.00
a4) Inversiones Temporales (Hasta 3 meses)	3,660,592.00	191,987.00	a4) Participaciones y Aportaciones por Pagar a Corto Plazo	0.00	0.00
a5) Fondos con Afectación Específica	0.00	0.00	a5) Transferencias Otorgadas por Pagar a Corto Plazo	0.00	0.00
a6) Depósitos de Fondos de Terceros en Garantía y/o Administración	0.00	0.00	a6) Intereses, Comisiones y Otros Gastos de la Deuda Pública por Pagar a Corto Plazo	0.00	0.00
a7) Otros Efectivos y Equivalentes	0.00	0.00	a7) Retenciones y Contribuciones por Pagar a Corto Plazo	1,720,616.00	1,145,854.00
b. Derechos a Recibir Efectivo o Equivalentes (b=b1+b2+b3+b4+b5+b6+b7)	91,732.00	43,412.00	a8) Devoluciones de la Ley de Ingresos por Pagar a Corto Plazo	0.00	0.00
b1) Inversiones Financieras de Corto Plazo	0.00	0.00	a9) Otras Cuentas por Pagar a Corto Plazo	2,485.00	1,785.00
b2) Cuentas por Cobrar a Corto Plazo	85,572.00	0.00	b. Documentos por Pagar a Corto Plazo (b=b1+b2+b3)	0.00	0.00
b3) Deudores Diversos por Cobrar a Corto Plazo	5,082.00	1,475.00	b1) Documentos Comerciales por Pagar a Corto Plazo	0.00	0.00
b4) Ingresos por Recuperar a Corto Plazo	1,078.00	41,938.00	b2) Documentos con Contratistas por Obras Públicas por Pagar a Corto Plazo	0.00	0.00
b5) Deudores por Anticipos de la Tesorería a Corto Plazo	0.00	0.00	b3) Otros Documentos por Pagar a Corto Plazo	0.00	0.00
b6) Préstamos Otorgados a Corto Plazo	0.00	0.00	c. Porción a Corto Plazo de la Deuda Pública a Largo Plazo (c=c1+c2)	0.00	0.00
b7) Otros Derechos a Recibir Efectivo o Equivalentes a Corto Plazo	0.00	0.00	c1) Porción a Corto Plazo de la Deuda Pública	0.00	0.00
c. Derechos a Recibir Bienes o Servicios (c=c1+c2+c3+c4+c5)	0.00	0.00	c2) Porción a Corto Plazo de Arrendamiento Financiero	0.00	0.00
c1) Anticipo a Proveedores por Adquisición de Bienes y Prestación de Servicios a Corto Plazo	0.00	0.00	d. Títulos y Valores a Corto Plazo	0.00	0.00
c2) Anticipo a Proveedores por Adquisición de Bienes Inmuebles y Muebles a Corto Plazo	0.00	0.00	e. Pasivos Diferidos a Corto Plazo (e=e1+e2+e3)	0.00	0.00
c3) Anticipo a Proveedores por Adquisición de Bienes Intangibles a Corto Plazo	0.00	0.00	e1) Ingresos Cobrados por Adelantado a Corto Plazo	0.00	0.00
c4) Anticipo a Contratistas por Obras Públicas a Corto Plazo	0.00	0.00	e2) Intereses Cobrados por Adelantado a Corto Plazo	0.00	0.00
c5) Otros Derechos a Recibir Bienes o Servicios a Corto Plazo	0.00	0.00	e3) Otros Pasivos Diferidos a Corto Plazo	0.00	0.00
d. Inventarios (d=d1+d2+d3+d4+d5)	0.00	0.00	f. Fondos y Bienes de Terceros en Garantía y/o Administración a Corto Plazo (f=f1+f2+f3+f4+f5+f6)	0.00	0.00
d1) Inventario de Mercancías para Venta	0.00	0.00	f1) Fondos en Garantía a Corto Plazo	0.00	0.00
d2) Inventario de Mercancías Terminadas	0.00	0.00	f2) Fondos en Administración a Corto Plazo	0.00	0.00
d3) Inventario de Mercancías en Proceso de Elaboración	0.00	0.00	f3) Fondos Contingentes a Corto Plazo	0.00	0.00
d4) Inventario de Materias Primas, Materiales y Suministros para Producción	0.00	0.00	f4) Fondos de Fideicomisos, Mandatos y Contratos Análogos a Corto Plazo	0.00	0.00
d5) Bienes en Tránsito	0.00	0.00	f5) Otros Fondos de Terceros en Garantía y/o Administración a Corto Plazo	0.00	0.00
e. Almacenes	16,542.00	33,063.00	f6) Valores y Bienes en Garantía a Corto Plazo	0.00	0.00
f. Estimación por Pérdida o Deterioro de Activos Circulantes (f=f1+f2)	0.00	0.00	g. Provisiones a Corto Plazo (g=g1+g2+g3)	0.00	0.00
f1) Estimaciones para Cuentas Incobrables por Derechos a Recibir Efectivo o Equivalentes	0.00	0.00	g1) Provisión para Demandas y Juicios a Corto Plazo	0.00	0.00
f2) Estimación por Deterioro de Inventarios	0.00	0.00	g2) Provisión para Contingencias a Corto Plazo	0.00	0.00
g. Otros Activos Circulantes (g=g1+g2+g3+g4)	0.00	0.00	g3) Otras Provisiones a Corto Plazo	0.00	0.00
g1) Valores en Garantía	0.00	0.00	h. Otros Pasivos a Corto Plazo (h=h1+h2+h3)	0.00	0.00
g2) Bienes en Garantía (excluye depósitos de fondos)	0.00	0.00	h1) Ingresos por Clasificar	0.00	0.00
g3) Bienes Derivados de Embargos, Decomisos, Aseguramientos y Dación en Pago	0.00	0.00	h2) Recaudación por Participar	0.00	0.00
g4) Adquisición con Fondos de Terceros	0.00	0.00	h3) Otros Pasivos Circulantes	0.00	0.00
IA. Total de Activos Circulantes (IA = a + b + c + d + e + f + g)	3,914,663.00	5,421,184.00	IIA. Total de Pasivos Circulantes (IIA = a + b + c + d + e + f + g + h)	2,738,846.00	1,883,184.00
Activo No Circulante			Pasivo No Circulante		
a. Inversiones Financieras a Largo Plazo	0.00	0.00	a. Cuentas por Pagar a Largo Plazo	0.00	0.00
b. Derechos a Recibir Efectivo o Equivalentes a Largo Plazo	0.00	0.00	b. Documentos por Pagar a Largo Plazo	0.00	0.00
c. Bienes Inmuebles, Infraestructura y Construcciones en Proceso	24,905,750.00	24,905,750.00	c. Deuda Pública a Largo Plazo	0.00	0.00
d. Bienes Muebles	15,159,940.00	11,107,272.00	d. Pasivos Diferidos a Largo Plazo	0.00	0.00
e. Activos Intangibles	190,057.00	190,057.00	e. Fondos y Bienes de Terceros en Garantía y/o en Administración a Largo Plazo	0.00	0.00
f. Depreciación, Deterioro y Amortización Acumulada de Bienes	-7,935,670.00	-7,373,003.00	f. Provisiones a Largo Plazo	1,227,786.00	1,422,499.00
g. Activos Diferidos	0.00	0.00	IIB. Total de Pasivos No Circulantes (IIB = a + b + c + d + e + f)	1,227,786.00	1,422,499.00
h. Estimación por Pérdida o Deterioro de Activos no Circulantes	0.00	0.00			

i. Otros Activos no Circulantes	0.00	0.00		
IB. Total de Activos No Circulantes (IB = a + b + c + d + e + f + g + h + i)	32,320,077.00	28,830,076.00	II. Total del Pasivo (II = IIA + IIB)	3,966,632.00
I. Total del Activo (I = IA + IB)	36,234,741.00	34,251,260.00	HACIENDA PÚBLICA/PATRIMONIO	3,305,683.00
			IIIA. Hacienda Pública/Patrimonio Contribuido (IIIA = a + b + c)	29,712,130.00
			a. Aportaciones	29,715,130.00
			b. Donaciones de Capital	0.00
			c. Actualización de la Hacienda Pública/Patrimonio	0.00
			IIIB. Hacienda Pública/Patrimonio Generado (IIIB = a + b + c + d + e)	2,552,979.00
			a. Resultados del Ejercicio (Ahorro/ Desahorro)	1,230,939.00
			b. Resultados de Ejercicios Anteriores	1,323,098.00
			c. Revalúos	0.00
			d. Reservas	0.00
			e. Rectificaciones de Resultados de Ejercicios Anteriores	-1,057.00
			IIIC. Exceso o Insuficiencia en la Actualización de la Hacienda Pública/Patrimonio (IIIC=a+b)	0.00
			a. Resultado por Posición Monetaria	0.00
			b. Resultado por Tenencia de Activos no Monetarios	0.00
			III. Total Hacienda Pública/Patrimonio (III = IIIA + IIIB + IIIC)	32,268,109.00
			IV. Total del Pasivo y Hacienda Pública/Patrimonio (IV = II + III)	36,234,741.00
				34,251,260.00

Instituto Tecnológico Superior de San Pedro, Coahuila (a)							
Informe Analítico de la Deuda Pública y Otros Pasivos - LDF							
Del 1 de Enero al 31 de Diciembre de 2018 (b)							
(PESOS)							
Denominación de la Deuda Pública y Otros Pasivos (c)	Saldo al 31 de diciembre de 2017 (d)	Disposiciones del Periodo (e)	Amortizaciones del Periodo (f)	Revaluaciones, Reclasificaciones y Otros Ajustes (g)	Saldo Final del Periodo h=d+e-f+g	Pago de Intereses del Periodo (i)	Pago de Comisiones y demás costos asociados durante el Periodo (j)
1. Deuda Pública (1=A+B)	0	0	0	0	0	0	0
A. Corto Plazo (A=a1+a2+a3)	0	0	0	0	0	0	0
a1) Instituciones de Crédito	0	0	0	0	0	0	0
a2) Títulos y Valores	0	0	0	0	0	0	0
a3) Arrendamientos Financieros	0	0	0	0	0	0	0
B. Largo Plazo (B=b1+b2+b3)	0	0	0	0	0	0	0
b1) Instituciones de Crédito	0	0	0	0	0	0	0
b2) Títulos y Valores	0	0	0	0	0	0	0
b3) Arrendamientos Financieros	0	0	0	0	0	0	0
2. Otros Pasivos	3,305,683				3,966,632		
3. Total de la Deuda Pública y Otros Pasivos	3,305,683	0	0	0	3,966,632	0	0
4. Deuda Contingente 1 (informativo)	0	0	0	0	0	0	0
A. Deuda Contingente 1					0		
B. Deuda Contingente 2					0		
C. Deuda Contingente XX					0		
5. Valor de Instrumentos Bono Cupón Cero 2 (Informativo)	0	0	0	0	0	0	0
A. Instrumento Bono Cupón Cero 1					0		
B. Instrumento Bono Cupón Cero 2					0		
C. Instrumento Bono Cupón Cero XX					0		

1. Se refiere a cualquier Financiamiento sin fuente o garantía de pago definida, que sea asumida de manera solidaria o subsidiaria por las Entidades Federativas con sus Municipios, organismos descentralizados y empresas de participación estatal mayoritaria y fideicomisos, locales o municipales, y por los Municipios con sus respectivos organismos descentralizados y empresas de participación municipal mayoritaria.

2. Se refiere al valor del Bono Cupón Cero que respalda el pago de los créditos asociados al mismo (Activo).

Obligaciones a Corto Plazo (k)	Monto Contratado (l)	Plazo Pactado (m)	Tasa de Interés (n)	Comisiones y Costos Relacionados (o)	Tasa Efectiva (p)
6. Obligaciones a Corto Plazo (Informativo)	0	0	0	0	0
A. Crédito 1					
B. Crédito 2					
C. Crédito XX					

INSTITUTO TECNOLÓGICO SUPERIOR DE SAN PEDRO DE LAS COLONIAS

Informe Analítico de la Deuda Pública y Otros Pasivos - LDF

Del 01 de enero al 31 de diciembre de 2018 (b)

(PESOS)

Denominación de la Deuda Pública y Otros Pasivos (c)	Saldo al 31 de diciembre de 2017 (d)	Disposiciones del Periodo (e)	Amortizaciones del Periodo (f)	Revaluaciones, Reclasificaciones y Otros Ajustes (g)	Saldo Final del Periodo (h) h=d+e-f+g	Pago de Intereses del Periodo (i)	Pago de Comisiones y demás costos asociados durante el Periodo (j)
1. Deuda Pública (1=A+B)	0.00	0.00	0.00	0.00	0.00	0.00	0.00
A. Corto Plazo (A=a1+a2+a3)	0.00	0.00	0.00	0.00	0.00	0.00	0.00
a1) Instituciones de Crédito	0.00	0.00	0.00	0.00	0.00	0.00	0.00
a2) Títulos y Valores	0.00	0.00	0.00	0.00	0.00	0.00	0.00
a3) Arrendamientos Financieros	0.00	0.00	0.00	0.00	0.00	0.00	0.00
B. Largo Plazo (B=b1+b2+b3)	0.00	0.00	0.00	0.00	0.00	0.00	0.00
b1) Instituciones de Crédito	0.00	0.00	0.00	0.00	0.00	0.00	0.00
b2) Títulos y Valores	0.00	0.00	0.00	0.00	0.00	0.00	0.00
b3) Arrendamientos Financieros	0.00	0.00	0.00	0.00	0.00	0.00	0.00
2. Otros Pasivos	0.00	0.00	0.00	0.00	0.00	0.00	0.00
3. Total de la Deuda Pública y Otros Pasivos (3=1+2)	0.00	0.00	0.00	0.00	0.00	0.00	0.00
4. Deuda Contingente 1 (informativo)	0.00	0.00	0.00	0.00	0.00	0.00	0.00
A. Deuda Contingente 1	0.00	0.00	0.00	0.00	0.00	0.00	0.00
B. Deuda Contingente 2	0.00	0.00	0.00	0.00	0.00	0.00	0.00
C. Deuda Contingente XX	0.00	0.00	0.00	0.00	0.00	0.00	0.00
5. Valor de Instrumentos Bono Cupón Cero 2 (Informativo)	0.00	0.00	0.00	0.00	0.00	0.00	0.00
A. Instrumento Bono Cupón Cero 1	0.00	0.00	0.00	0.00	0.00	0.00	0.00
B. Instrumento Bono Cupón Cero 2	0.00	0.00	0.00	0.00	0.00	0.00	0.00
C. Instrumento Bono Cupón Cero XX	0.00	0.00	0.00	0.00	0.00	0.00	0.00

Obligaciones a Corto Plazo (k)	Monto Contratado (l)	Plazo Pactado (m)	Tasa de Interés (n)	Comisiones y Costos Relacionados (o)	Tasa Efectiva (p)
6. Obligaciones a Corto Plazo (Informativo)	0.00		0.00%	0.00	0.00%
A. Crédito 1	0.00		0.00%	0.00	0.00%
B. Crédito 2	0.00		0.00%	0.00	0.00%
C. Crédito XX	0.00		0.00%	0.00	0.00%

INSTITUTO TECNOLÓGICO SUPERIOR DE SAN PEDRO DE LAS COLONIAS

Informe Analítico de Obligaciones Diferentes de Financiamientos – LDF

Del 01 de enero al 31 de diciembre de 2018 (b)

(PESOS)

Denominación de las Obligaciones Diferentes de Financiamiento (c)	Fecha del Contrato (d)	Fecha de inicio de operación del proyecto (e)	Fecha de vencimiento (f)	Monto de la inversión pactado (g)	Plazo pactado (h)	Monto promedio mensual del pago de la contraprestación (i)	Monto promedio mensual del pago de la contraprestación correspondiente al pago de inversión (j)	Monto pagado de la inversión al 31 de diciembre de 2018 (k)	Monto pagado de la inversión actualizado al 31 de diciembre de 2018 (l)	Saldo pendiente por pagar de la inversión al 31 de diciembre de 2018 (m = g – l)
A. Asociaciones Público Privadas (APP's) (A=a+b+c+d)				0.00		0.00	0.00	0.00	0.00	0.00
a) APP 1				0.00		0.00	0.00	0.00	0.00	0.00
b) APP 2				0.00		0.00	0.00	0.00	0.00	0.00
c) APP 3				0.00		0.00	0.00	0.00	0.00	0.00
d) APP XX				0.00		0.00	0.00	0.00	0.00	0.00
B. Otros Instrumentos (B=a+b+c+d)				0.00		0.00	0.00	0.00	0.00	0.00
a) Otro Instrumento 1				0.00		0.00	0.00	0.00	0.00	0.00
b) Otro Instrumento 2				0.00		0.00	0.00	0.00	0.00	0.00
c) Otro Instrumento 3				0.00		0.00	0.00	0.00	0.00	0.00
d) Otro Instrumento XX				0.00		0.00	0.00	0.00	0.00	0.00
C. Total de Obligaciones Diferentes de Financiamiento (C=A+B)				0.00		0.00	0.00	0.00	0.00	0.00

Instituto Tecnológico Superior de San Pedro, Coahuila (a)
Balance Presupuestario - LDF
Del 1 de Enero al 31 de Diciembre de 2018 (b)
(PESOS)

Concepto (c)	Estimado/ Aprobado (d)	Devengado	Recaudado/ Pagado
A. Ingresos Totales (A = A1+A2+A3)	42,820,471	40,018,433	39,958,489
A1. Ingresos de Libre Disposición	5,795,745	5,846,265	5,786,321
A2. Transferencias Federales Etiquetadas	37,024,726	34,172,168	34,172,168
A3. Financiamiento Neto	0	0	0
B. Egresos Presupuestarios ¹ (B = B1+B2)	42,820,471	42,381,409	40,849,610
B1. Gasto No Etiquetado (sin incluir Amortización de la Deuda Pública)	3,818,682	5,445,213	4,954,346
B2. Gasto Etiquetado (sin incluir Amortización de la Deuda Pública)	39,001,789	36,936,196	35,895,265
C. Remanentes del Ejercicio Anterior (C = C1 + C2)		0	0
C1. Remanentes de Ingresos de Libre Disposición aplicados en el periodo			
C2. Remanentes de Transferencias Federales Etiquetadas aplicados en el periodo			
I. Balance Presupuestario (I = A - B + C)	0	-2,362,976	-891,121
II. Balance Presupuestario sin Financiamiento Neto (II = I - A3)	0	-2,362,976	-891,121
III. Balance Presupuestario sin Financiamiento Neto y sin Remanentes del Ejercicio Anterior (III= II - C)	0	-2,362,976	-891,121

Concepto	Aprobado	Devengado	Pagado
E. Intereses, Comisiones y Gastos de la Deuda (E = E1+E2)	0	0	0
E1. Intereses, Comisiones y Gastos de la Deuda con Gasto No Etiquetado			
E2. Intereses, Comisiones y Gastos de la Deuda con Gasto Etiquetado			
IV. Balance Primario (IV = III - E)	0	-2,362,976	-891,121

Concepto	Estimado/ Aprobado	Devengado	Recaudado/ Pagado
F. Financiamiento (F = F1 + F2)	0	0	0
F1. Financiamiento con Fuente de Pago de Ingresos de Libre Disposición			
F2. Financiamiento con Fuente de Pago de Transferencias Federales Etiquetadas			
G. Amortización de la Deuda (G = G1 + G2)	0	0	0
G1. Amortización de la Deuda Pública con Gasto No Etiquetado			
G2. Amortización de la Deuda Pública con Gasto Etiquetado			
A3. Financiamiento Neto (A3 = F - G)	0	0	0

Concepto	Estimado/ Aprobado	Devengado	Recaudado/ Pagado
A1. Ingresos de Libre Disposición	5,795,745	5,846,265	5,786,321
A3.1 Financiamiento Neto con Fuente de Pago de Ingresos de Libre Disposición (A3.1 = F1 - G1)	0	0	0
F1. Financiamiento con Fuente de Pago de Ingresos de Libre Disposición	0	0	0
G1. Amortización de la Deuda Pública con Gasto No Etiquetado	0	0	0
B1. Gasto No Etiquetado (sin incluir Amortización de la Deuda Pública)	3,818,682	5,445,213	4,954,346
C1. Remanentes de Ingresos de Libre Disposición aplicados en el periodo		0	0
V. Balance Presupuestario de Recursos Disponibles (V = A1 + A3.1 - B 1 + C1)	1,977,064	401,052	831,975
VI. Balance Presupuestario de Recursos Disponibles sin Financiamiento Neto (VI = V - A3.1)	1,977,064	401,052	831,975

Concepto	Estimado/ Aprobado	Devengado	Recaudado/ Pagado
A2. Transferencias Federales Etiquetadas	37,024,726	34,172,168	34,172,168
A3.2 Financiamiento Neto con Fuente de Pago de Transferencias Federales Etiquetadas (A3.2 = F2 – G2)	0	0	0
F2. Financiamiento con Fuente de Pago de Transferencias Federales Etiquetadas	0	0	0
G2. Amortización de la Deuda Pública con Gasto Etiquetado	0	0	0
B2. Gasto Etiquetado (sin incluir Amortización de la Deuda Pública)	39,001,789	36,936,196	35,895,265
C2. Remanentes de Transferencias Federales Etiquetadas aplicados en el periodo		0	0
VII. Balance Presupuestario de Recursos Etiquetados (VII = A2 + A3.2 – B2 + C2)	-1,977,064	-2,764,028	-1,723,097
VIII. Balance Presupuestario de Recursos Etiquetados sin Financiamiento Neto (VIII = VII – A3.2)	-1,977,064	-2,764,028	-1,723,097

INSTITUTO TECNOLOGICO SUPERIOR DE SAN PEDRO DE LAS COLONIAS

Balance Presupuestario - LDF

Del 01 de enero al 31 de diciembre de 2018 (b)

(PESOS)

Concepto (c)	Estimado/ Aprobado (d)	Devengado	Recaudado/ Pagado
A. Ingresos Totales (A = A1+A2+A3)	42,820,471.00	40,018,433.00	39,958,489.00
A1. Ingresos de Libre Disposición	5,795,745.00	5,846,265.00	5,786,321.00
A2. Transferencias Federales Etiquetadas	37,024,726.00	34,172,168.00	34,172,168.00
A3. Financiamiento Neto	0.00	0.00	0.00
B. Egresos Presupuestarios¹ (B = B1+B2)	42,820,471.00	42,381,409.00	40,849,610.00
B1. Gasto No Etiquetado (sin incluir Amortización de la Deuda Pública)	3,818,682.00	5,445,213.00	4,954,346.00
B2. Gasto Etiquetado (sin incluir Amortización de la Deuda Pública)	39,001,789.00	36,936,196.00	35,895,265.00
C. Remanentes del Ejercicio Anterior (C = C1 + C2)	0.00	0.00	0.00
C1. Remanentes de Ingresos de Libre Disposición aplicados en el periodo	0.00	0.00	0.00
C2. Remanentes de Transferencias Federales Etiquetadas aplicados en el periodo	0.00	0.00	0.00
I. Balance Presupuestario (I = A – B + C)	0.00	-2,362,976.00	-891,121.00
II. Balance Presupuestario sin Financiamiento Neto (II = I - A3)	0.00	-2,362,976.00	-891,121.00
III. Balance Presupuestario sin Financiamiento Neto y sin Remanentes del Ejercicio Anterior (III= II - C)	0.00	-2,362,976.00	-891,121.00

Concepto	Aprobado	Devengado	Pagado
E. Intereses, Comisiones y Gastos de la Deuda (E = E1+E2)	0.00	0.00	0.00
E1. Intereses, Comisiones y Gastos de la Deuda con Gasto No Etiquetado	0.00	0.00	0.00
E2. Intereses, Comisiones y Gastos de la Deuda con Gasto Etiquetado	0.00	0.00	0.00
IV. Balance Primario (IV = III + E)	0.00	-2,362,976.00	-891,121.00

Concepto	Estimado/ Aprobado	Devengado	Recaudado/ Pagado
F. Financiamiento (F = F1 + F2)	0.00	0.00	0.00
F1. Financiamiento con Fuente de Pago de Ingresos de Libre Disposición	0.00	0.00	0.00
F2. Financiamiento con Fuente de Pago de Transferencias Federales Etiquetadas	0.00	0.00	0.00
G. Amortización de la Deuda (G = G1 + G2)	0.00	0.00	0.00
G1. Amortización de la Deuda Pública con Gasto No Etiquetado	0.00	0.00	0.00
G2. Amortización de la Deuda Pública con Gasto Etiquetado	0.00	0.00	0.00
A3. Financiamiento Neto (A3 = F – G)	0.00	0.00	0.00

Concepto	Estimado/	Devengado	Recaudado/
----------	-----------	-----------	------------

Concepto	Aprobado	Devengado	Pagado
A1. Ingresos de Libre Disposición	5,795,745.00	5,846,265.00	5,786,321.00
A3.1 Financiamiento Neto con Fuente de Pago de Ingresos de Libre Disposición (A3.1 = F1 – G1)	0.00	0.00	0.00
F1. Financiamiento con Fuente de Pago de Ingresos de Libre Disposición	0.00	0.00	0.00
G1. Amortización de la Deuda Pública con Gasto No Etiquetado	0.00	0.00	0.00
B1. Gasto No Etiquetado (sin incluir Amortización de la Deuda Pública)	3,818,682.00	5,445,213.00	4,954,346.00
C1. Remanentes de Ingresos de Libre Disposición aplicados en el periodo	0.00	0.00	0.00
V. Balance Presupuestario de Recursos Disponibles (V = A1 + A3.1 – B 1 + C1)	1,977,064.00	401,052.00	831,975.00
VI. Balance Presupuestario de Recursos Disponibles sin Financiamiento Neto (VI = V – A3.1)	1,977,064.00	401,052.00	831,975.00

Concepto	Estimado/ Aprobado	Devengado	Recaudado/ Pagado
A2. Transferencias Federales Etiquetadas	37,024,726.00	34,172,168.00	34,172,168.00
A3.2 Financiamiento Neto con Fuente de Pago de Transferencias Federales Etiquetadas (A3.2 = F2 – G2)	0.00	0.00	0.00
F2. Financiamiento con Fuente de Pago de Transferencias Federales Etiquetadas	0.00	0.00	0.00
G2. Amortización de la Deuda Pública con Gasto Etiquetado	0.00	0.00	0.00
B2. Gasto Etiquetado (sin incluir Amortización de la Deuda Pública)	39,001,789.00	36,936,196.00	35,895,265.00
C2. Remanentes de Transferencias Federales Etiquetadas aplicados en el periodo	0.00	0.00	0.00
VII. Balance Presupuestario de Recursos Etiquetados (VII = A2 + A3.2 – B2 + C2)	-1,977,064.00	-2,764,028.00	-1,723,097.00
VIII. Balance Presupuestario de Recursos Etiquetados sin Financiamiento Neto (VIII = VII – A3.2)	-1,977,064.00	-2,764,028.00	-1,723,097.00

Instituto Tecnológico Superior de San Pedro, Coahuila (a)
Estado Analítico de Ingresos Detallado - LDF
Del 1 de Enero al 31 de Diciembre de 2018 (b)
(PESOS)

Concepto (c)	Ingreso					Diferencia (e)
	Estimado (d)	Ampliaciones/ (Reducciones)	Modificado	Devengado	Recaudado	
Ingresos de Libre Disposición						
A. Impuestos			0			0
B. Cuotas y Aportaciones de Seguridad Social			0			0
C. Contribuciones de Mejoras			0			0
D. Derechos	5,753,818	-4,856,934	896,884	0	-56,614	-5,810,432
E. Productos	19,757	0	19,757	6,836	6,836	-12,920
F. Aprovechamientos	22,170	3,007	25,177	15,250	15,250	-6,920
G. Ingresos por Ventas de Bienes y Servicios	0	10,861,287	10,861,287	5,824,179	5,820,849	5,820,849
H. Participaciones	0	0	0	0	0	0
(H=h1+h2+h3+h4+h5+h6+h7+h8+h9+h10+h11)						
h1) Fondo General de Participaciones			0			0
h2) Fondo de Fomento Municipal			0			0
h3) Fondo de Fiscalización y Recaudación			0			0
h4) Fondo de Compensación			0			0
h5) Fondo de Extracción de Hidrocarburos			0			0
h6) Impuesto Especial Sobre Producción y Servicios			0			0
h7) 0.136% de la Recaudación Federal Participable			0			0
h8) 3.17% Sobre Extracción de Petróleo			0			0
h9) Gasolinas y Diésel			0			0
h10) Fondo del Impuesto Sobre la Renta			0			0
h11) Fondo de Estabilización de los Ingresos de las Entidades Federativas			0			0
I. Incentivos Derivados de la Colaboración Fiscal (I=i1+i2+i3+i4+i5)	0	0	0	0	0	0
i1) Tenencia o Uso de Vehículos			0			0
i2) Fondo de Compensación ISAN			0			0
i3) Impuesto Sobre Automóviles Nuevos			0			0
i4) Fondo de Compensación de Repecos-Intermedios			0			0
i5) Otros Incentivos Económicos			0			0
J. Transferencias			0			0
K. Convenios	0	0	0	0	0	0
k1) Otros Convenios y Subsidios			0			0
L. Otros Ingresos de Libre Disposición (L=l1+l2)	0	0	0	0	0	0
l1) Participaciones en Ingresos Locales			0			0
l2) Otros Ingresos de Libre Disposición			0			0
I. Total de Ingresos de Libre Disposición (I=A+B+C+D+E+F+G+H+I+J+K+L)	5,795,745	6,007,360	11,803,105	5,846,265	5,786,321	-9,424
Ingresos Excedentes de Ingresos de Libre Disposición						
Transferencias Federales Etiquetadas						
A. Aportaciones (A=a1+a2+a3+a4+a5+a6+a7+a8)	0	0	0	0	0	0
a1) Fondo de Aportaciones para la Nómina Educativa y Gasto Operativo			0			0
a2) Fondo de Aportaciones para los Servicios de Salud			0			0
a3) Fondo de Aportaciones para la Infraestructura Social			0			0
a4) Fondo de Aportaciones para el Fortalecimiento de los Municipios y de las Demarcaciones Territoriales del Distrito Federal			0			0
a5) Fondo de Aportaciones Múltiples			0			0
a6) Fondo de Aportaciones para la Educación Tecnológica y de Adultos			0			0
a7) Fondo de Aportaciones para la Seguridad Pública de los Estados y del Distrito Federal			0			0
a8) Fondo de Aportaciones para el Fortalecimiento de las Entidades Federativas			0			0
B. Convenios (B=b1+b2+b3+b4)	0	34,907,485	34,907,485	33,305,069	33,305,069	33,305,069
b1) Convenios de Protección Social en Salud			0			0
b2) Convenios de Descentralización			0			0
b3) Convenios de Reasignación			0			0
b4) Otros Convenios y Subsidios	0	34,907,485	34,907,485	33,305,069	33,305,069	33,305,069
C. Fondos Distintos de Aportaciones (C=c1+c2)	37,024,726	2,461,221	39,485,947	867,099	867,099	-36,157,627
c1) Fondo para Entidades Federativas y Municipios Productores de Hidrocarburos	37,024,726	2,461,221	39,485,947	867,099	867,099	-36,157,627
c2) Fondo Minero			0			0
D. Transferencias, Subsidios y Subvenciones, y Pensiones y Jubilaciones			0			0
E. Otras Transferencias Federales Etiquetadas			0			0

INSTITUTO TECNOLOGICO SUPERIOR DE SAN PEDRO DE LAS COLONIAS

Estado Analítico de Ingresos Detallado - LDF

Del 01 de enero al 31 de diciembre de 2018 (b)

(PESOS)

Concepto (c)	Ingreso					Diferencia (e)
	Estimado (d)	Ampliaciones/ (Reducciones)	Modificado	Devengado	Recaudado	
Ingresos de Libre Disposición						
A. Impuestos	0.00	0.00	0.00	0.00	0.00	0.00
B. Cuotas y Aportaciones de Seguridad Social	0.00	0.00	0.00	0.00	0.00	0.00
C. Contribuciones de Mejoras	0.00	0.00	0.00	0.00	0.00	0.00
D. Derechos	5,753,818.00	-4,856,934.00	896,884.00	0.00	-56,614.00	-5,810,432.00
E. Productos	19,757.00	0.00	19,757.00	6,836.00	6,836.00	-12,920.00
F. Aprovechamientos	22,170.00	3,007.00	25,177.00	15,250.00	15,250.00	-6,920.00
G. Ingresos por Ventas de Bienes y Servicios	0.00	10,861,287.00	10,861,287.00	5,824,179.00	5,820,849.00	5,820,849.00
H. Participaciones	0.00	0.00	0.00	0.00	0.00	0.00
(H=h1+h2+h3+h4+h5+h6+h7+h8+h9+h10+h11)						
h1) Fondo General de Participaciones	0.00	0.00	0.00	0.00	0.00	0.00
h2) Fondo de Fomento Municipal	0.00	0.00	0.00	0.00	0.00	0.00
h3) Fondo de Fiscalización y Recaudación	0.00	0.00	0.00	0.00	0.00	0.00
h4) Fondo de Compensación	0.00	0.00	0.00	0.00	0.00	0.00
h5) Fondo de Extracción de Hidrocarburos	0.00	0.00	0.00	0.00	0.00	0.00
h6) Impuesto Especial Sobre Producción y Servicios	0.00	0.00	0.00	0.00	0.00	0.00
h7) 0.136% de la Recaudación Federal Participable	0.00	0.00	0.00	0.00	0.00	0.00
h8) 3.17% Sobre Extracción de Petróleo	0.00	0.00	0.00	0.00	0.00	0.00
h9) Gasolinas y Diésel	0.00	0.00	0.00	0.00	0.00	0.00
h10) Fondo del Impuesto Sobre la Renta	0.00	0.00	0.00	0.00	0.00	0.00
h11) Fondo de Estabilización de los Ingresos de las Entidades Federativas	0.00	0.00	0.00	0.00	0.00	0.00
I. Incentivos Derivados de la Colaboración Fiscal (I=i1+i2+i3+i4+i5)	0.00	0.00	0.00	0.00	0.00	0.00
i1) Tenencia o Uso de Vehículos	0.00	0.00	0.00	0.00	0.00	0.00
i2) Fondo de Compensación ISAN	0.00	0.00	0.00	0.00	0.00	0.00
i3) Impuesto Sobre Automóviles Nuevos	0.00	0.00	0.00	0.00	0.00	0.00
i4) Fondo de Compensación de Repecos-Intermedios	0.00	0.00	0.00	0.00	0.00	0.00
i5) Otros Incentivos Económicos	0.00	0.00	0.00	0.00	0.00	0.00
J. Transferencias	0.00	0.00	0.00	0.00	0.00	0.00
K. Convenios	0.00	0.00	0.00	0.00	0.00	0.00
k1) Otros Convenios y Subsidios	0.00	0.00	0.00	0.00	0.00	0.00
L. Otros Ingresos de Libre Disposición (L=l1+l2)	0.00	0.00	0.00	0.00	0.00	0.00
l1) Participaciones en Ingresos Locales	0.00	0.00	0.00	0.00	0.00	0.00
l2) Otros Ingresos de Libre Disposición	0.00	0.00	0.00	0.00	0.00	0.00
I. Total de Ingresos de Libre Disposición (I=A+B+C+D+E+F+G+H+I+J+K+L)	5,795,745.00	6,007,360.00	11,803,105.00	5,846,265.00	5,786,321.00	-9,424.00
Ingresos Excedentes de Ingresos de Libre Disposición	0.00	0.00	0.00	0.00	0.00	0.00
Transferencias Federales Etiquetadas						
A. Aportaciones (A=a1+a2+a3+a4+a5+a6+a7+a8)	0.00	0.00	0.00	0.00	0.00	0.00
a1) Fondo de Aportaciones para la Nómina Educativa y Gasto Operativo	0.00	0.00	0.00	0.00	0.00	0.00
a2) Fondo de Aportaciones para los Servicios de Salud	0.00	0.00	0.00	0.00	0.00	0.00
a3) Fondo de Aportaciones para la Infraestructura Social	0.00	0.00	0.00	0.00	0.00	0.00
a4) Fondo de Aportaciones para el Fortalecimiento de los Municipios y de las Demarcaciones Territoriales del Distrito Federal	0.00	0.00	0.00	0.00	0.00	0.00
a5) Fondo de Aportaciones Múltiples	0.00	0.00	0.00	0.00	0.00	0.00
a6) Fondo de Aportaciones para la Educación Tecnológica y de Adultos	0.00	0.00	0.00	0.00	0.00	0.00
a7) Fondo de Aportaciones para la Seguridad Pública de los Estados y del Distrito Federal	0.00	0.00	0.00	0.00	0.00	0.00
a8) Fondo de Aportaciones para el Fortalecimiento de las Entidades Federativas	0.00	0.00	0.00	0.00	0.00	0.00
B. Convenios (B=b1+b2+b3+b4)	0.00	34,907,485.00	34,907,485.00	33,305,069.00	33,305,069.00	33,305,069.00
b1) Convenios de Protección Social en Salud	0.00	0.00	0.00	0.00	0.00	0.00
b2) Convenios de Descentralización	0.00	0.00	0.00	0.00	0.00	0.00
b3) Convenios de Reasignación	0.00	0.00	0.00	0.00	0.00	0.00
b4) Otros Convenios y Subsidios	0.00	34,907,485.00	34,907,485.00	33,305,069.00	33,305,069.00	33,305,069.00
C. Fondos Distintos de Aportaciones (C=c1+c2)	37,024,726.00	2,461,221.00	39,485,947.00	867,099.00	867,099.00	-36,157,627.00

Instituto Tecnológico Superior de San Pedro, Coahuila (a)
 Estado Analítico del Ejercicio del Presupuesto de Egresos Detallado - LDF
 Clasificación por Objeto del Gasto (Capítulo y Concepto)
 Del 1 de Enero al 31 de Diciembre de 2018 (b)
 (PESOS)

Concepto (c)	Egresos					Subejercicio (e)
	Aprobado (d)	Ampliaciones/ (Reducciones)	Modificado	Devengado	Pagado	
I. Gasto No Etiquetado (I=A+B+C+D+E+F+G+H+I)	3,818,682	3,127,889	6,946,570	5,445,213	4,954,346	1,501,357
A. Servicios Personales (A=a1+a2+a3+a4+a5+a6+a7)	0	282,818	282,818	262,312	241,432	20,506
a1) Remuneraciones al Personal de Carácter Permanente	0	135	135	0	0	135
a2) Remuneraciones al Personal de Carácter Transitorio	0	68,242	68,242	66,557	66,557	1,685
a3) Remuneraciones Adicionales y Especiales	0	0	0	0	0	0
a4) Seguridad Social	0	0	0	0	0	0
a5) Otras Prestaciones Sociales y Económicas	0	214,440	214,440	195,755	174,874	18,685
a6) Previsiones	0	0	0	0	0	0
a7) Pago de Estímulos a Servidores Públicos	0	0	0	0	0	0
B. Materiales y Suministros (B=b1+b2+b3+b4+b5+b6+b7+b8+b9)	0	1,257,354	1,257,354	1,049,850	1,043,103	207,505
b1) Materiales de Administración, Emisión de Documentos y Artículos Oficiales	0	407,454	407,454	321,120	318,573	86,334
b2) Alimentos y Utensilios	0	42,598	42,598	32,559	29,286	10,040
b3) Materias Primas y Materiales de Producción y Comercialización	0	1,690	1,690	0	0	1,690
b4) Materiales y Artículos de Construcción y de Reparación	0	231,906	231,906	212,944	212,944	18,963
b5) Productos Químicos, Farmacéuticos y de Laboratorio	0	16,594	16,594	11,464	11,464	5,130
b6) Combustibles, Lubricantes y Aditivos	0	302,000	302,000	252,224	252,224	49,776
b7) Vestuario, Blancos, Prendas de Protección y Artículos Deportivos	0	148,075	148,075	139,273	138,345	8,801
b8) Materiales y Suministros Para Seguridad	0	0	0	0	0	0
b9) Herramientas, Refacciones y Accesorios Menores	0	107,037	107,037	80,266	80,266	26,771
C. Servicios Generales (C=c1+c2+c3+c4+c5+c6+c7+c8+c9)	0	3,983,241	3,983,241	3,083,584	2,669,130	899,657
c1) Servicios Básicos	0	316,657	316,657	289,512	273,456	27,145
c2) Servicios de Arrendamiento	0	99,257	99,257	93,558	93,058	5,699
c3) Servicios Profesionales, Científicos, Técnicos y Otros Servicios	0	719,268	719,268	572,904	572,904	146,364
c4) Servicios Financieros, Bancarios y Comerciales	0	72,901	72,901	68,242	68,242	4,659
c5) Servicios de Instalación, Reparación, Mantenimiento y Conservación	0	1,698,612	1,698,612	1,189,944	792,204	508,668
c6) Servicios de Comunicación Social y Publicidad	0	179,900	179,900	168,611	168,611	11,289
c7) Servicios de Traslado y Viáticos	0	307,614	307,614	265,466	265,466	42,149
c8) Servicios Oficiales	0	573,732	573,732	423,550	423,392	150,182
c9) Otros Servicios Generales	0	15,300	15,300	11,796	11,796	3,504
D. Transferencias, Asignaciones, Subsidios y Otras Ayudas (D=d1+d2+d3+d4+d5+d6+d7+d8+d9)	323,964	11,594	335,558	279,369	279,369	56,189
d1) Transferencias Internas y Asignaciones al Sector Público	0	0	0	0	0	0
d2) Transferencias al Resto del Sector Público	0	0	0	0	0	0
d3) Subsidios y Subvenciones	0	0	0	0	0	0
d4) Ayudas Sociales	323,964	8,968	332,932	279,369	279,369	53,563
d5) Pensiones y Jubilaciones	0	0	0	0	0	0
d6) Transferencias a Fideicomisos, Mandatos y Otros Análogos	0	0	0	0	0	0
d7) Transferencias a la Seguridad Social	0	0	0	0	0	0
d8) Donativos	0	2,626	2,626	0	0	2,626
d9) Transferencias al Exterior	0	0	0	0	0	0
E. Bienes Muebles, Inmuebles e Intangibles (E=e1+e2+e3+e4+e5+e6+e7+e8+e9)	3,494,718	-2,407,119	1,087,599	770,098	721,312	317,501
e1) Mobiliario y Equipo de Administración	1,617,977	-1,134,973	483,004	345,171	345,171	137,833
e2) Mobiliario y Equipo Educativo y Recreativo	169,615	125,133	294,749	243,931	195,145	50,818
e3) Equipo e Instrumental Médico y de Laboratorio	0	0	0	0	0	0
e4) Vehículos y Equipo de Transporte	900,000	-900,000	0	0	0	0
e5) Equipo de Defensa y Seguridad	0	14,200	14,200	0	0	14,200
e6) Maquinaria, Otros Equipos y Herramientas	466,687	-275,686	191,001	180,996	180,996	10,005
e7) Activos Biológicos	10,000	-9,500	500	0	0	500
e8) Bienes Inmuebles	0	0	0	0	0	0
e9) Activos Intangibles	330,438	-226,292	104,146	0	0	104,146
F. Inversión Pública (F=f1+f2+f3)	0	0	0	0	0	0
f1) Obra Pública en Bienes de Dominio Público	0	0	0	0	0	0
f2) Obra Pública en Bienes Propios	0	0	0	0	0	0
f3) Proyectos Productivos y Acciones de Fomento	0	0	0	0	0	0
G. Inversiones Financieras y Otras Provisiones (G=g1+g2+g3+g4+g5+g6+g7)	0	0	0	0	0	0
g1) Inversiones Para el Fomento de Actividades Productivas	0	0	0	0	0	0
g2) Acciones y Participaciones de Capital	0	0	0	0	0	0
g3) Compra de Títulos y Valores	0	0	0	0	0	0
g4) Concesión de Préstamos	0	0	0	0	0	0
g5) Inversiones en Fideicomisos, Mandatos y Otros Análogos	0	0	0	0	0	0
Fideicomiso de Desastres Naturales (Informativo)	0	0	0	0	0	0
g6) Otras Inversiones Financieras	0	0	0	0	0	0
g7) Provisiones para Contingencias y Otras Erogaciones Especiales	0	0	0	0	0	0
H. Participaciones y Aportaciones (H=h1+h2+h3)	0	0	0	0	0	0
h1) Participaciones	0	0	0	0	0	0
h2) Aportaciones	0	0	0	0	0	0
h3) Convenios	0	0	0	0	0	0
I. Deuda Pública (I=i1+i2+i3+i4+i5+i6+i7)	0	0	0	0	0	0
i1) Amortización de la Deuda Pública	0	0	0	0	0	0
i2) Intereses de la Deuda Pública	0	0	0	0	0	0
i3) Comisiones de la Deuda Pública	0	0	0	0	0	0
i4) Gastos de la Deuda Pública	0	0	0	0	0	0
i5) Costo por Coberturas	0	0	0	0	0	0
i6) Apoyos Financieros	0	0	0	0	0	0
i7) Adeudos de Ejercicios Fiscales Anteriores (ADEFAS)	0	0	0	0	0	0

Instituto Tecnológico Superior de San Pedro, Coahuila (a)
 Estado Analítico del Ejercicio del Presupuesto de Egresos Detallado - LDF
 Clasificación por Objeto del Gasto (Capítulo y Concepto)
 Del 1 de Enero al 31 de Diciembre de 2018 (b)
 (PESOS)

Concepto (c)	Egresos					Subejercicio (e)
	Aprobado (d)	Ampliaciones/ (Reducciones)	Modificado	Devengado	Pagado	
II. Gasto Etiquetado (II=A+B+C+D+E+F+G+H+I)	39,001,789	2,986,229	41,988,019	36,936,196	35,895,265	5,051,823
A. Servicios Personales (A=a1+a2+a3+a4+a5+a6+a7)	31,239,604	-133,528	31,106,076	28,520,474	27,686,799	2,585,602
a1) Remuneraciones al Personal de Carácter Permanente	17,184,133	1,691,618	18,875,751	17,323,267	17,323,267	1,552,483
a2) Remuneraciones al Personal de Carácter Transitorio	143,000	242,861	385,861	343,238	343,238	42,624
a3) Remuneraciones Adicionales y Especiales	6,024,070	-859,422	5,164,649	4,877,410	4,877,410	287,239
a4) Seguridad Social	4,067,008	747,107	4,814,115	4,339,965	3,506,290	474,149
a5) Otras Prestaciones Sociales y Económicas	3,260,278	-1,456,345	1,803,934	1,636,593	1,636,593	167,340
a6) Previsiones						0
a7) Pago de Estímulos a Servidores Públicos	561,115	-499,348	61,766	0	0	61,766
B. Materiales y Suministros (B=b1+b2+b3+b4+b5+b6+b7+b8+b9)	2,182,738	-38,520	2,144,218	1,467,713	1,448,852	676,505
b1) Materiales de Administración, Emisión de Documentos y Artículos Oficiales	985,324	14,902	1,000,225	610,326	609,827	389,899
b2) Alimentos y Utensilios	83,852	8,038	91,890	51,195	51,195	40,694
b3) Materias Primas y Materiales de Producción y Comercialización	2,000	33,955	35,955	33,849	33,849	2,106
b4) Materiales y Artículos de Construcción y de Reparación	221,542	29,248	250,790	145,005	145,005	105,785
b5) Productos Químicos, Farmacéuticos y de Laboratorio	142,640	-102,750	39,890	32,160	32,160	7,730
b6) Combustibles, Lubricantes y Aditivos	336,200	136,578	472,778	436,116	417,753	36,662
b7) Vestuario, Blancos, Prendas de Protección y Artículos Deportivos	227,941	-109,103	118,838	75,461	75,461	43,377
b8) Materiales y Suministros Para Seguridad			0			0
b9) Herramientas, Refacciones y Accesorios Menores	183,240	-49,388	133,852	83,601	83,601	50,251
C. Servicios Generales (C=c1+c2+c3+c4+c5+c6+c7+c8+c9)	5,429,774	-298,982	5,130,792	3,344,321	3,155,927	1,786,471
c1) Servicios Básicos	1,338,240	67,265	1,405,505	844,646	827,083	560,859
c2) Servicios de Arrendamiento	225,132	19,482	244,614	168,230	168,230	76,383
c3) Servicios Profesionales, Científicos, Técnicos y Otros Servicios	1,015,023	-129,852	885,171	508,498	430,778	376,673
c4) Servicios Financieros, Bancarios y Comerciales	237,500	-130,296	107,204	68,391	68,391	38,813
c5) Servicios de Instalación, Reparación, Mantenimiento y Conservación	374,200	36,903	411,103	360,357	360,357	50,747
c6) Servicios de Comunicación Social y Publicidad	69,905	41,717	111,622	48,908	48,908	62,714
c7) Servicios de Traslado y Viáticos	1,298,719	-248,429	1,050,289	668,759	668,759	381,531
c8) Servicios Oficiales	203,095	99,181	302,276	206,332	206,332	95,944
c9) Otros Servicios Generales	667,960	-54,953	613,007	470,200	377,088	142,807
D. Transferencias, Asignaciones, Subsidios y Otras Ayudas (D=d1+d2+d3+d4+d5+d6+d7+d8+d9)	0	0	0	0	0	0
d1) Transferencias Internas y Asignaciones al Sector Público			0			0
d2) Transferencias al Resto del Sector Público			0			0
d3) Subsidios y Subvenciones			0			0
d4) Ayudas Sociales			0			0
d5) Pensiones y Jubilaciones			0			0
d6) Transferencias a Fideicomisos, Mandatos y Otros Análogos			0			0
d7) Transferencias a la Seguridad Social			0			0
d8) Donativos			0			0
d9) Transferencias al Exterior			0			0
E. Bienes Muebles, Inmuebles e Intangibles (E=e1+e2+e3+e4+e5+e6+e7+e8+e9)	149,674	3,457,259	3,606,933	3,603,688	3,603,688	3,246
e1) Mobiliario y Equipo de Administración	0	537,933	537,933	534,688	534,688	3,246
e2) Mobiliario y Equipo Educativo y Recreativo	149,674	1,619,326	1,769,000	1,769,000	1,769,000	0
e3) Equipo e Instrumental Médico y de Laboratorio			0			0
e4) Vehículos y Equipo de Transporte			0			0
e5) Equipo de Defensa y Seguridad			0			0
e6) Maquinaria, Otros Equipos y Herramientas	0	1,300,000	1,300,000	1,300,000	1,300,000	0
e7) Activos Biológicos			0			0
e8) Bienes Inmuebles			0			0
e9) Activos Intangibles	0	0	0	0	0	0
F. Inversión Pública (F=f1+f2+f3)	0	0	0	0	0	0
f1) Obra Pública en Bienes de Dominio Público			0			0
f2) Obra Pública en Bienes Propios			0			0
f3) Proyectos Productivos y Acciones de Fomento			0			0
G. Inversiones Financieras y Otras Provisiones (G=g1+g2+g3+g4+g5+g6+g7)	0	0	0	0	0	0
g1) Inversiones Para el Fomento de Actividades Productivas			0			0
g2) Acciones y Participaciones de Capital			0			0
g3) Compra de Títulos y Valores			0			0
g4) Concesión de Préstamos			0			0
g5) Inversiones en Fideicomisos, Mandatos y Otros Análogos			0			0
Fideicomiso de Desastres Naturales (Informativo)			0			0
g6) Otras Inversiones Financieras			0			0
g7) Provisiones para Contingencias y Otras Erogaciones Especiales			0			0
H. Participaciones y Aportaciones (H=h1+h2+h3)	0	0	0	0	0	0
h1) Participaciones			0			0
h2) Aportaciones			0			0
h3) Convenios			0			0
I. Deuda Pública (I=i1+i2+i3+i4+i5+i6+i7)	0	0	0	0	0	0
i1) Amortización de la Deuda Pública			0			0
i2) Intereses de la Deuda Pública			0			0
i3) Comisiones de la Deuda Pública			0			0
i4) Gastos de la Deuda Pública			0			0
i5) Costo por Coberturas			0			0
i6) Apoyos Financieros			0			0
i7) Adeudos de Ejercicios Fiscales Anteriores (ADEFAS)			0			0
III. Total de Egresos (III = I + II)	42,820,471	6,114,118	48,934,589	42,381,409	40,849,610	6,553,180

f2) Obra Pública en Bienes Propios	0.00	0.00	0.00	0.00	0.00	0.00
f3) Proyectos Productivos y Acciones de Fomento	0.00	0.00	0.00	0.00	0.00	0.00
G. Inversiones Financieras y Otras Provisiones (G=g1+g2+g3+g4+g5+g6+g7)	0.00	0.00	0.00	0.00	0.00	0.00
g1) Inversiones Para el Fomento de Actividades Productivas	0.00	0.00	0.00	0.00	0.00	0.00
g2) Acciones y Participaciones de Capital	0.00	0.00	0.00	0.00	0.00	0.00
g3) Compra de Títulos y Valores	0.00	0.00	0.00	0.00	0.00	0.00
g4) Concesión de Préstamos	0.00	0.00	0.00	0.00	0.00	0.00
g5) Inversiones en Fideicomisos, Mandatos y Otros Análogos	0.00	0.00	0.00	0.00	0.00	0.00
Fideicomiso de Desastres Naturales (Informativo)	0.00	0.00	0.00	0.00	0.00	0.00
g6) Otras Inversiones Financieras	0.00	0.00	0.00	0.00	0.00	0.00
g7) Provisiones para Contingencias y Otras Erogaciones Especiales	0.00	0.00	0.00	0.00	0.00	0.00
H. Participaciones y Aportaciones (H=h1+h2+h3)	0.00	0.00	0.00	0.00	0.00	0.00
h1) Participaciones	0.00	0.00	0.00	0.00	0.00	0.00
h2) Aportaciones	0.00	0.00	0.00	0.00	0.00	0.00
h3) Convenios	0.00	0.00	0.00	0.00	0.00	0.00
I. Deuda Pública (I=i1+i2+i3+i4+i5+i6+i7)	0.00	0.00	0.00	0.00	0.00	0.00
i1) Amortización de la Deuda Pública	0.00	0.00	0.00	0.00	0.00	0.00
i2) Intereses de la Deuda Pública	0.00	0.00	0.00	0.00	0.00	0.00
i3) Comisiones de la Deuda Pública	0.00	0.00	0.00	0.00	0.00	0.00
i4) Gastos de la Deuda Pública	0.00	0.00	0.00	0.00	0.00	0.00
i5) Costo por Coberturas	0.00	0.00	0.00	0.00	0.00	0.00
i6) Apoyos Financieros	0.00	0.00	0.00	0.00	0.00	0.00
i7) Adeudos de Ejercicios Fiscales Anteriores (ADEFAS)	0.00	0.00	0.00	0.00	0.00	0.00
III. Total de Egresos (III = I + II)	42,820,471.00	6,114,118.00	48,934,589.00	42,381,409.00	40,849,610.00	6,553,180.00

Instituto Tecnológico Superior de San Pedro, Coahuila (a)
Estado Analítico del Ejercicio del Presupuesto de Egresos Detallado - LDF
Clasificación Administrativa
Del 1 de Enero al 31 de Diciembre de 2018 (b)
(PESOS)

Concepto (c)	Egresos					Subejercicio (e)
	Aprobado (d)	Ampliaciones/ (Reducciones)	Modificado	Devengado	Pagado	
I. Gasto No Etiquetado (I=A+B+C+D+E+F+G+H)	3,818,682	3,127,889	6,946,570	5,445,213	4,954,346	1,501,357
DIRECCION GENERAL	0	76,863	76,863	50,892	47,860	25,971
SUBDIRECCION DE ADMINISTRACION Y FINANZAS	34,000	137,164	171,164	153,068	151,700	18,096
DEPARTAMENTO DE RECURSOS FINANCIEROS Y HUMANOS	90,000	52,766	142,766	137,789	137,789	4,977
DEPARTAMENTO DE REC. MATERIALES Y SERVICIOS GENERALES	1,010,000	2,176,984	3,186,984	2,408,182	1,992,309	778,803
DEPARTAMENTO DE CENTRO DE COMPUTO Y MANTENIMIENTO	366,000	718,974	1,084,974	992,712	943,926	92,262
CONTABILIDAD Y FINANZAS	67,500	15,865	83,365	60,813	60,813	22,552
SUBDIRECCION ACADEMICA	364,964	666,092	1,031,056	753,015	732,135	278,041
DIVISION DE INGENIERIA EN SISTEMAS COMPUTACIONALES	1,142,388	-828,757	313,631	222,126	222,126	91,505
DIVISION DE INGENIERIA INDUSTRIAL	287,073	-180,601	106,472	25,639	25,639	80,833
DIVISION DE ING EN GESTION EMPRESARIAL	10,000	9,600	19,600	18,072	18,072	1,528
DEPARTAMENTO DE DESARROLLO ACADEMICO	0	57,402	57,402	54,317	54,317	3,085
DEPTO. DE INNOVACION E INVESTIGACION TECNOLÓGICA	42,985	-34,300	8,685	0	0	8,685
DIVISION DE INGENIERIA EN LOGISTICA	30,500	-24,984	5,516	0	0	5,516
SERVICIOS ESCOLARES	45,000	240,101	285,101	279,004	279,004	6,096
SUBDIRECCION DE PLANEACION Y VINCULACION	0	121,803	121,803	112,804	112,804	8,999
VINCULACION Y EXTENSION	0	12,004	12,004	9,403	9,403	2,601
ACTIVIDADES EXTRAESCOLARES Y DE INOVACION Y CALIDAD	6,000	179,431	185,431	118,558	117,630	66,873
CENTRO DE INFORMACION	322,272	-278,519	43,752	40,180	40,180	3,572
DEPARTAMENTO DE PLANEACION Y CALIDAD	0	10,000	10,000	8,639	8,639	1,361
II. Gasto Etiquetado (II=A+B+C+D+E+F+G+H)	39,001,789	2,986,229	41,988,019	36,936,196	35,895,265	5,051,823
DIRECCION GENERAL	203,573	3,805	207,377	136,503	136,503	70,874
SUBDIRECCION DE ADMINISTRACION Y FINANZAS	89,727	26,363	116,090	83,765	83,765	32,325
DEPARTAMENTO DE RECURSOS FINANCIEROS Y HUMANOS	31,949,026	-174,017	31,775,008	29,003,503	28,076,716	2,771,506
DEPARTAMENTO DE REC. MATERIALES Y SERVICIOS GENERALES	2,608,574	4,385,014	6,993,588	5,948,527	5,834,881	1,045,061
DEPARTAMENTO DE CENTRO DE COMPUTO Y MANTENIMIENTO	583,522	-46,024	537,498	420,531	420,531	116,967
CONTABILIDAD Y FINANZAS	424,892	-338,507	86,385	71,584	71,584	14,801
SUBDIRECCION ACADEMICA	416,104	227,230	643,334	421,017	421,017	222,317
DIVISION DE INGENIERIA EN SISTEMAS COMPUTACIONALES	195,418	-19,536	175,882	111,870	111,870	64,012
DIVISION DE INGENIERIA INDUSTRIAL	378,087	-58,561	319,526	10,991	10,991	308,535
DIVISION DE ING EN GESTION EMPRESARIAL	253,580	-229,378	24,202	12,212	12,212	11,990
DEPARTAMENTO DE DESARROLLO ACADEMICO	125,963	-39,557	86,406	499	499	85,907
DEPTO. DE INNOVACION E INVESTIGACION TECNOLÓGICA	372,569	-368,328	4,242	0	0	4,242
DIVISION DE INGENIERIA EN LOGISTICA	34,796	-10,000	24,796	5,935	5,935	18,861
SERVICIOS ESCOLARES	375,066	-232,642	142,424	126,604	126,604	15,820
SUBDIRECCION DE PLANEACION Y VINCULACION	87,700	43,870	131,570	96,128	96,128	35,442
VINCULACION Y EXTENSION	134,227	-80,383	53,844	499	0	53,345
ACTIVIDADES EXTRAESCOLARES Y DE INOVACION Y CALIDAD	560,761	-218,283	342,478	208,060	208,060	134,418
CENTRO DE INFORMACION	185,204	65,164	250,368	217,971	217,971	32,397
DEPARTAMENTO DE PLANEACION Y CALIDAD	23,000	50,000	73,000	59,998	59,998	13,002
III. Total de Egresos (III = I + II)	42,820,471	6,114,118	48,934,589	42,381,409	40,849,610	6,553,180

Instituto Tecnológico Superior de San Pedro de las Colonias
Estado Analítico del Ejercicio del Presupuesto de Egresos Detallado - LDF
Clasificación Administrativa
Del 01 de enero al 31 de diciembre de 2018 (b)
(PESQS)

Concepto (c)	Egresos					Subejercicio (e)
	Aprobado (d)	Ampliaciones/ (Reducciones)	Modificado	Devengado	Pagado	
I. Gasto No Etiquetado (I=A+B+C+D+E+F+G+H)	3,818,682.00	3,127,889.00	6,946,570.00	5,445,213.00	4,954,346.00	1,501,357.00
DIRECCION GENERAL	0.00	76,863.00	76,863.00	50,892.00	47,860.00	25,971.00
SUBDIRECCION DE ADMINISTRACION Y FINANZAS	34,000.00	137,164.00	171,164.00	153,068.00	151,700.00	18,096.00
DEPARAMENTO DE RECURSOS FINANCIEROS Y HUMANOS	90,000.00	52,766.00	142,766.00	137,789.00	137,789.00	4,977.00
DEPARTAMENTO DE REC. MATERIALES Y SERVICIOS GENERALES	1,010,000.00	2,176,984.00	3,186,984.00	2,408,182.00	1,992,309.00	778,803.00
DEPARTAMENTO DE CENTRO DE COMPUTO Y MANTENIMIENTO	366,000.00	718,974.00	1,084,974.00	992,712.00	943,926.00	92,262.00
CONTABILIDAD Y FINANZAS	67,500.00	15,865.00	83,365.00	60,813.00	60,813.00	22,552.00
SUBDIRECCION ACADEMICA	364,964.00	666,092.00	1,031,056.00	753,015.00	732,135.00	278,041.00
DIVISION DE INGENIERIA EN SISTEMAS COMPUTACIONALES	1,142,388.00	-828,757.00	313,631.00	222,126.00	222,126.00	91,505.00
DIVISION DE INGENIERIA INDUSTRIAL	287,073.00	-180,601.00	106,472.00	25,639.00	25,639.00	80,833.00
DIVISION DE ING. EN GESTION EMPRESARIAL	10,000.00	9,600.00	19,600.00	18,072.00	18,072.00	1,528.00
DEPARTAMENTO DE DESARROLLO ACADEMICO	0.00	57,402.00	57,402.00	54,317.00	54,317.00	3,085.00
DEPTO. DE INNOVACION E INVESTIGACION TECNOLOGICA	42,985.00	-34,300.00	8,685.00	0.00	0.00	8,685.00
DIVISION DE INGENIERIA EN LOGISTICA	30,500.00	-24,984.00	5,516.00	0.00	0.00	5,516.00
SERVICIOS ESCOLARES	45,000.00	240,101.00	285,101.00	279,004.00	279,004.00	6,096.00
SUBDIRECCION DE PLANEACION Y VINCULACION	0.00	121,803.00	121,803.00	112,804.00	112,804.00	8,999.00
VINCULACION Y EXTENSION	0.00	12,004.00	12,004.00	9,403.00	9,403.00	2,601.00
ACTIVIDADES EXTRAESCOLARES Y DE INOVACION Y CALIDAD	6,000.00	179,431.00	185,431.00	118,558.00	117,630.00	66,873.00
CENTRO DE INFORMACION	322,272.00	-278,519.00	43,752.00	40,180.00	40,180.00	3,572.00
DEPARTAMENTO DE PLANEACION Y CALIDAD	0.00	10,000.00	10,000.00	8,639.00	8,639.00	1,361.00
II. Gasto Etiquetado (II=A+B+C+D+E+F+G+H)	39,001,789.00	2,986,229.00	41,988,019.00	36,936,196.00	35,895,265.00	5,051,823.00
DIRECCION GENERAL	203,573.00	3,805.00	207,377.00	136,503.00	136,503.00	70,874.00
SUBDIRECCION DE ADMINISTRACION Y FINANZAS	89,727.00	26,363.00	116,090.00	83,765.00	83,765.00	32,325.00
DEPARAMENTO DE RECURSOS FINANCIEROS Y HUMANOS	31,949,026.00	-174,017.00	31,775,008.00	29,003,503.00	28,076,716.00	2,771,506.00
DEPARTAMENTO DE REC. MATERIALES Y SERVICIOS GENERALES	2,608,574.00	4,385,014.00	6,993,588.00	5,948,527.00	5,834,881.00	1,045,061.00
DEPARTAMENTO DE CENTRO DE COMPUTO Y MANTENIMIENTO	583,522.00	-46,024.00	537,498.00	420,531.00	420,531.00	116,967.00
CONTABILIDAD Y FINANZAS	424,892.00	-338,507.00	86,385.00	71,584.00	71,584.00	14,801.00
SUBDIRECCION ACADEMICA	416,104.00	227,230.00	643,334.00	421,017.00	421,017.00	222,317.00
DIVISION DE INGENIERIA EN SISTEMAS COMPUTACIONALES	195,418.00	-19,536.00	175,882.00	111,870.00	111,870.00	64,012.00
DIVISION DE INGENIERIA INDUSTRIAL	378,087.00	-58,561.00	319,526.00	10,991.00	10,991.00	308,535.00
DIVISION DE ING. EN GESTION EMPRESARIAL	253,580.00	-229,378.00	24,202.00	12,212.00	12,212.00	11,990.00
DEPARTAMENTO DE DESARROLLO ACADEMICO	125,963.00	-39,557.00	86,406.00	499.00	499.00	85,907.00
DEPTO. DE INNOVACION E INVESTIGACION TECNOLOGICA	372,569.00	-368,328.00	4,242.00	0.00	0.00	4,242.00
DIVISION DE INGENIERIA EN LOGISTICA	34,796.00	-10,000.00	24,796.00	5,935.00	5,935.00	18,861.00
SERVICIOS ESCOLARES	375,066.00	-232,642.00	142,424.00	126,604.00	126,604.00	15,820.00
SUBDIRECCION DE PLANEACION Y VINCULACION	87,700.00	43,870.00	131,570.00	96,128.00	96,128.00	35,442.00
VINCULACION Y EXTENSION	134,227.00	-80,383.00	53,844.00	499.00	0.00	53,345.00
ACTIVIDADES EXTRAESCOLARES Y DE INOVACION Y CALIDAD	560,761.00	-218,283.00	342,478.00	208,060.00	208,060.00	134,418.00
CENTRO DE INFORMACION	185,204.00	65,164.00	250,368.00	217,971.00	217,971.00	32,397.00
DEPARTAMENTO DE PLANEACION Y CALIDAD	23,000.00	50,000.00	73,000.00	59,998.00	59,998.00	13,002.00
III. Total de Egresos (III = I + II)	42,820,471.00	6,114,118.00	48,934,589.00	42,381,409.00	40,849,610.00	6,553,180.00

Instituto Tecnológico Superior de San Pedro, Coahuila (a)
Estado Analítico del Ejercicio del Presupuesto de Egresos Detallado - LDF
Clasificación Funcional (Finalidad y Función)
Del 1 de Enero al 31 de Diciembre de 2018 (b)
(PESOS)

Concepto (c)	Egresos					Subejercicio (e)
	Aprobado (d)	Ampliaciones/ (Reducciones)	Modificado	Devengado	Pagado	
I. Gasto No Etiquetado (I=A+B+C+D)	3,818,682	3,127,889	6,946,570	5,445,213	4,954,346	1,501,357
A. Gobierno (A=a1+a2+a3+a4+a5+a6+a7+a8)	0	0	0	0	0	0
a1) Legislación			0			0
a2) Justicia			0			0
a3) Coordinación de la Política de Gobierno			0			0
a4) Relaciones Exteriores			0			0
a5) Asuntos Financieros y Hacendarios			0			0
a6) Seguridad Nacional			0			0
a7) Asuntos de Orden Público y de Seguridad Interior			0			0
a8) Otros Servicios Generales			0			0
B. Desarrollo Social (B=b1+b2+b3+b4+b5+b6+b7)	3,818,682	3,127,889	6,946,570	5,445,213	4,954,346	1,501,357
b1) Protección Ambiental			0			0
b2) Vivienda y Servicios a la Comunidad			0			0
b3) Salud			0			0
b4) Recreación, Cultura y Otras Manifestaciones Sociales			0			0
b5) Educación	3,818,682	3,127,889	6,946,570	5,445,213	4,954,346	1,501,357
b6) Protección Social			0			0
b7) Otros Asuntos Sociales			0			0
C. Desarrollo Económico (C=c1+c2+c3+c4+c5+c6+c7+c8+c9)	0	0	0	0	0	0
c1) Asuntos Económicos, Comerciales y Laborales en General			0			0
c2) Agropecuaria, Silvicultura, Pesca y Caza			0			0
c3) Combustibles y Energía			0			0
c4) Minería, Manufacturas y Construcción			0			0
c5) Transporte			0			0
c6) Comunicaciones			0			0
c7) Turismo			0			0
c8) Ciencia, Tecnología e Innovación			0			0
c9) Otras Industrias y Otros Asuntos Económicos			0			0
D. Otras No Clasificadas en Funciones Anteriores (D=d1+d2+d3+d4)	0	0	0	0	0	0
d1) Transacciones de la Deuda Pública / Costo Financiero de la Deuda			0			0
d2) Transferencias, Participaciones y Aportaciones Entre Diferentes Niveles y Ordenes de Gobierno			0			0
d3) Saneamiento del Sistema Financiero			0			0
d4) Adeudos de Ejercicios Fiscales Anteriores			0			0
II. Gasto Etiquetado (II=A+B+C+D)	39,001,789	2,986,229	41,988,019	36,936,196	35,895,265	5,051,823
A. Gobierno (A=a1+a2+a3+a4+a5+a6+a7+a8)	0	0	0	0	0	0
a1) Legislación			0			0
a2) Justicia			0			0
a3) Coordinación de la Política de Gobierno			0			0
a4) Relaciones Exteriores			0			0
a5) Asuntos Financieros y Hacendarios			0			0
a6) Seguridad Nacional			0			0
a7) Asuntos de Orden Público y de Seguridad Interior			0			0
a8) Otros Servicios Generales			0			0
B. Desarrollo Social (B=b1+b2+b3+b4+b5+b6+b7)	39,001,789	2,986,229	41,988,019	36,936,196	35,895,265	5,051,823
b1) Protección Ambiental			0			0
b2) Vivienda y Servicios a la Comunidad			0			0
b3) Salud			0			0
b4) Recreación, Cultura y Otras Manifestaciones Sociales			0			0
b5) Educación	39,001,789	2,986,229	41,988,019	36,936,196	35,895,265	5,051,823
b6) Protección Social			0			0
b7) Otros Asuntos Sociales			0			0
C. Desarrollo Económico (C=c1+c2+c3+c4+c5+c6+c7+c8+c9)	0	0	0	0	0	0
c1) Asuntos Económicos, Comerciales y Laborales en General			0			0
c2) Agropecuaria, Silvicultura, Pesca y Caza			0			0
c3) Combustibles y Energía			0			0
c4) Minería, Manufacturas y Construcción			0			0
c5) Transporte			0			0
c6) Comunicaciones			0			0
c7) Turismo			0			0
c8) Ciencia, Tecnología e Innovación			0			0
c9) Otras Industrias y Otros Asuntos Económicos			0			0

Instituto Tecnológico Superior de San Pedro, Coahuila (a)
 Estado Analítico del Ejercicio del Presupuesto de Egresos Detallado - LDF
 Clasificación Funcional (Finalidad y Función)
 Del 1 de Enero al 31 de Diciembre de 2018 (b)
 (PESOS)

Concepto (c)	Egresos					Subejercicio (e)
	Aprobado (d)	Ampliaciones/ (Reducciones)	Modificado	Devengado	Pagado	
D. Otras No Clasificadas en Funciones Anteriores (D=d1+d2+d3+d4)	0	0	0	0	0	0
d1) Transacciones de la Deuda Publica / Costo Financiero de la Deuda			0			0
d2) Transferencias, Participaciones y Aportaciones Entre Diferentes Niveles y Ordenes de Gobierno			0			0
d3) Saneamiento del Sistema Financiero			0			0
d4) Adeudos de Ejercicios Fiscales Anteriores			0			0
III. Total de Egresos (III = I + II)	42,820,471	6,114,118	48,934,589	42,381,409	40,849,610	6,553,180

Instituto Tecnológico Superior de San Pedro, Coahuila (a)
Estado Analítico del Ejercicio del Presupuesto de Egresos Detallado - LDF
Clasificación Funcional (Finalidad y Función)
Del 1 de Enero al 31 de Diciembre de 2018 (b)
(PESOS)

Concepto (c)	Egresos					Subejercicio (e)
	Aprobado (d)	Ampliaciones/ (Reducciones)	Modificado	Devengado	Pagado	
I. Gasto No Etiquetado (I=A+B+C+D)	3,818,682	3,127,889	6,946,570	5,445,213	4,954,346	1,501,357
A. Gobierno (A=a1+a2+a3+a4+a5+a6+a7+a8)	0	0	0	0	0	0
a1) Legislación			0			0
a2) Justicia			0			0
a3) Coordinación de la Política de Gobierno			0			0
a4) Relaciones Exteriores			0			0
a5) Asuntos Financieros y Hacendarios			0			0
a6) Seguridad Nacional			0			0
a7) Asuntos de Orden Público y de Seguridad Interior			0			0
a8) Otros Servicios Generales			0			0
B. Desarrollo Social (B=b1+b2+b3+b4+b5+b6+b7)	3,818,682	3,127,889	6,946,570	5,445,213	4,954,346	1,501,357
b1) Protección Ambiental			0			0
b2) Vivienda y Servicios a la Comunidad			0			0
b3) Salud			0			0
b4) Recreación, Cultura y Otras Manifestaciones Sociales			0			0
b5) Educación	3,818,682	3,127,889	6,946,570	5,445,213	4,954,346	1,501,357
b6) Protección Social			0			0
b7) Otros Asuntos Sociales			0			0
C. Desarrollo Económico (C=c1+c2+c3+c4+c5+c6+c7+c8+c9)	0	0	0	0	0	0
c1) Asuntos Económicos, Comerciales y Laborales en General			0			0
c2) Agropecuaria, Silvicultura, Pesca y Caza			0			0
c3) Combustibles y Energía			0			0
c4) Minería, Manufacturas y Construcción			0			0
c5) Transporte			0			0
c6) Comunicaciones			0			0
c7) Turismo			0			0
c8) Ciencia, Tecnología e Innovación			0			0
c9) Otras Industrias y Otros Asuntos Económicos			0			0
D. Otras No Clasificadas en Funciones Anteriores (D=d1+d2+d3+d4)	0	0	0	0	0	0
d1) Transacciones de la Deuda Pública / Costo Financiero de la Deuda			0			0
d2) Transferencias, Participaciones y Aportaciones Entre Diferentes Niveles y Ordenes de Gobierno			0			0
d3) Saneamiento del Sistema Financiero			0			0
d4) Adeudos de Ejercicios Fiscales Anteriores			0			0
II. Gasto Etiquetado (II=A+B+C+D)	39,001,789	2,986,229	41,988,019	36,936,196	35,895,265	5,051,823
A. Gobierno (A=a1+a2+a3+a4+a5+a6+a7+a8)	0	0	0	0	0	0
a1) Legislación			0			0
a2) Justicia			0			0
a3) Coordinación de la Política de Gobierno			0			0
a4) Relaciones Exteriores			0			0
a5) Asuntos Financieros y Hacendarios			0			0
a6) Seguridad Nacional			0			0
a7) Asuntos de Orden Público y de Seguridad Interior			0			0
a8) Otros Servicios Generales			0			0
B. Desarrollo Social (B=b1+b2+b3+b4+b5+b6+b7)	39,001,789	2,986,229	41,988,019	36,936,196	35,895,265	5,051,823
b1) Protección Ambiental			0			0
b2) Vivienda y Servicios a la Comunidad			0			0
b3) Salud			0			0
b4) Recreación, Cultura y Otras Manifestaciones Sociales			0			0
b5) Educación	39,001,789	2,986,229	41,988,019	36,936,196	35,895,265	5,051,823
b6) Protección Social			0			0
b7) Otros Asuntos Sociales			0			0
C. Desarrollo Económico (C=c1+c2+c3+c4+c5+c6+c7+c8+c9)	0	0	0	0	0	0
c1) Asuntos Económicos, Comerciales y Laborales en General			0			0
c2) Agropecuaria, Silvicultura, Pesca y Caza			0			0
c3) Combustibles y Energía			0			0
c4) Minería, Manufacturas y Construcción			0			0
c5) Transporte			0			0
c6) Comunicaciones			0			0
c7) Turismo			0			0
c8) Ciencia, Tecnología e Innovación			0			0
c9) Otras Industrias y Otros Asuntos Económicos			0			0

Instituto Tecnológico Superior de San Pedro, Coahuila (a)
 Estado Analítico del Ejercicio del Presupuesto de Egresos Detallado - LDF
 Clasificación Funcional (Finalidad y Función)
 Del 1 de Enero al 31 de Diciembre de 2018 (b)
 (PESOS)

Concepto (c)	Egresos					Subejercicio (e)
	Aprobado (d)	Ampliaciones/ (Reducciones)	Modificado	Devengado	Pagado	
D. Otras No Clasificadas en Funciones Anteriores (D=d1+d2+d3+d4)	0	0	0	0	0	0
d1) Transacciones de la Deuda Publica / Costo Financiero de la Deuda			0			0
d2) Transferencias, Participaciones y Aportaciones Entre Diferentes Niveles y Ordenes de Gobierno			0			0
d3) Saneamiento del Sistema Financiero			0			0
d4) Adeudos de Ejercicios Fiscales Anteriores			0			0
III. Total de Egresos (III = I + II)	42,820,471	6,114,118	48,934,589	42,381,409	40,849,610	6,553,180

C. Desarrollo Económico (C=c1+c2+c3+c4+c5+c6+c7+c8+c9)	0.00	0.00	0.00	0.00	0.00	0.00
c1) Asuntos Económicos, Comerciales y Laborales en General	0.00	0.00	0.00	0.00	0.00	0.00
c2) Agropecuaria, Silvicultura, Pesca y Caza	0.00	0.00	0.00	0.00	0.00	0.00
c3) Combustibles y Energía	0.00	0.00	0.00	0.00	0.00	0.00
c4) Minería, Manufacturas y Construcción	0.00	0.00	0.00	0.00	0.00	0.00
c5) Transporte	0.00	0.00	0.00	0.00	0.00	0.00
c6) Comunicaciones	0.00	0.00	0.00	0.00	0.00	0.00
c7) Turismo	0.00	0.00	0.00	0.00	0.00	0.00
c8) Ciencia, Tecnología e Innovación	0.00	0.00	0.00	0.00	0.00	0.00
c9) Otras Industrias y Otros Asuntos Económicos	0.00	0.00	0.00	0.00	0.00	0.00
D. Otras No Clasificadas en Funciones Anteriores (D=d1+d2+d3+d4)	0.00	0.00	0.00	0.00	0.00	0.00
d1) Transacciones de la Deuda Publica / Costo Financiero de la Deuda	0.00	0.00	0.00	0.00	0.00	0.00
d2) Transferencias, Participaciones y Aportaciones Entre Diferentes Niveles y Ordenes de Gobierno	0.00	0.00	0.00	0.00	0.00	0.00
d3) Saneamiento del Sistema Financiero	0.00	0.00	0.00	0.00	0.00	0.00
d4) Adeudos de Ejercicios Fiscales Anteriores	0.00	0.00	0.00	0.00	0.00	0.00
III. Total de Egresos (III = I + II)	42,820,471.00	6,114,118.00	48,934,589.00	42,381,409.00	40,849,610.00	6,553,180.00



San Pedro, Coahuila de Zaragoza a 30 de enero de 2019

V) INFORMACIÓN DERIVADA DE LA LEY DE DISCIPLINA FINANCIERA DE LAS ENTIDADES FEDERATIVAS Y LOS MUNICIPIOS.

J) El Poder Ejecutivo a través de la Secretaría de Finanzas, reportarán en los términos del artículo 6 de la Ley de Disciplina Financiera de las Entidades Federativas y los Municipios, el avance de las acciones hasta en tanto se recupere el presupuesto sostenible de recursos disponibles, este formato no aplica para esta Institución.

A T E N T A M E N T E
Excelencia en Educación Tecnológica

ME. JESÚS JOAQUÍN QUISTIÁN CONTRERAS
DIRECTOR GENERAL



San Pedro, Coahuila de Zaragoza a 30 de enero de 2019

V) INFORMACIÓN DERIVADA DE LA LEY DE DISCIPLINA FINANCIERA DE LAS ENTIDADES FEDERATIVAS Y LOS MUNICIPIOS.

Informar la fuente de los ingresos con la que se haya pagado el nuevo gasto (aumento o creación de gasto del presupuesto de egreso), distinguiendo el gasto etiquetado y no etiquetado.

CONVENIO PARA LA ASIGNACIÓN DE RECURSOS FINANCIEROS PARA LA OPERACIÓN DEL INSTITUTO TECNOLÓGICO SUPERIOR DE SAN PEDRO DE LAS COLONIAS PARA EL EJERCICIO FISCAL 2018, QUE CELEBRAN POR UNA PARTE, EL TECNOLÓGICO NACIONAL DE MÉXICO, ÓRGANO DESCONCENTRADO DE LA SECRETARÍA DE EDUCACIÓN PÚBLICA, EN LO SUCESIVO DENOMINADO EL "TecNM", REPRESENTADO EN ESTE ACTO POR SU DIRECTOR GENERAL, EL MTRO. MANUEL QUINTERO QUINTERO, ASISTIDO POR EL SECRETARIO DE PLANEACIÓN, EVALUACIÓN Y DESARROLLO INSTITUCIONAL, EL M.C. ENRIQUE RODRÍGUEZ JACOB Y EL DIRECTOR DE INSTITUTOS TECNOLÓGICOS DESCENTRALIZADOS, EL M.C. MANUEL CHÁVEZ SÁENZ; Y POR LA OTRA PARTE, EL GOBIERNO DEL ESTADO DE COAHUILA DE ZARAGOZA, EN LO SUCESIVO, EL "ESTADO", REPRESENTADO POR SU GOBERNADOR CONSTITUCIONAL, EL ING. MIGUEL ÁNGEL RIQUELME SOLÍS, CON LA PARTICIPACIÓN DEL SECRETARIO DE GOBIERNO, EL ING. JOSÉ MARÍA FRAUSTRO SILLER, DEL SECRETARIO DE FINANZAS, EL LIC. BLAS JOSÉ FLORES DÁVILA, Y DEL SECRETARIO DE EDUCACIÓN, EL DR. HIGINIO GONZÁLEZ CALDERÓN; Y A QUIENES ACTUANDO CONJUNTAMENTE SE LES DENOMINARÁ LAS "PARTES", DE CONFORMIDAD CON LOS ANTECEDENTES, DECLARACIONES Y CLÁUSULAS SIGUIENTES:

ANTECEDENTES:

PRIMERO.- Con fecha 25 de marzo de 2004, las "PARTES" celebraron el convenio de coordinación para la creación, operación y apoyo financiero del Instituto Tecnológico Superior de San Pedro de las Colonias, plantel educativo que en lo sucesivo se le denominará el "INSTITUTO", el cual ha venido funcionando y ofreciendo sus servicios conforme a los objetivos atribuidos, desde el año de 2004.

SEGUNDO.- Conforme a lo establecido en la cláusula Sexta del convenio de coordinación arriba citado, las "PARTES" se comprometieron a aportar cada una de ellas con el 50% (cincuenta por ciento) del presupuesto anual de operación del "INSTITUTO".

TERCERO.- En los términos del párrafo último de la cláusula Sexta del convenio de referencia se estipula que el gobierno federal, a través de la Secretaría de Educación Pública, o el "TecNM" y el "ESTADO", acordaron los procedimientos para hacer efectiva la obligación de aportar y supervisar la correcta aplicación de los recursos presupuestales de operación del "INSTITUTO".

DECLARACIONES:

I.- Del "TecNM":

I.1.- Que es un órgano administrativo desconcentrado de la Secretaría de Educación Pública, con autonomía técnica, académica y de gestión, que tiene adscritos a los institutos tecnológicos, unidades y centros de investigación, docencia y desarrollo de educación superior tecnológica con los que la Secretaría de Educación Pública, ha venido impartiendo la educación superior y la investigación científica y tecnológica, de conformidad con el artículo 1º del Decreto por el que se crea el Tecnológico Nacional de México, publicado en el Diario Oficial de la Federación, el 23 de julio de 2014.

I.2.- De conformidad con lo dispuesto por el artículo 3º, fracciones I, VII, VIII y IX, del Decreto que crea el Tecnológico Nacional de México, publicado en el Diario Oficial de la Federación el día 23 de julio de 2014, para el cumplimiento de su objeto el "TecNM" tiene, entre otras, las siguientes atribuciones: COORDINAR la prestación de los servicios de educación superior tecnológica en las modalidades escolarizada, no escolarizada –a distancia– y mixta; diseñar e implementar modelos de educación dual; ofrecer programas de educación continua, actualización, formación y superación académica, así como prestar los servicios de extensión y difusión; ESTABLECER, en términos de las disposiciones aplicables, la coordinación que resulte necesaria con los gobiernos de las entidades federativas y

municipios para la mejor prestación de los servicios de educación superior tecnológica de su competencia; PROPORCIONAR a los organismos descentralizados de los gobiernos de las entidades federativas que impartan educación superior tecnológica, la asistencia académica, técnica y pedagógica que se acuerde con la Secretaría de Educación Pública, mediante la suscripción de los instrumentos jurídicos correspondientes; AUXILIAR a las unidades administrativas competentes de la Secretaría de Educación Pública, en la distribución y transferencia de los recursos federales destinados a los organismos descentralizados de las entidades federativas que impartan educación superior tecnológica, de conformidad con el presupuesto aprobado para dichos fines, las disposiciones jurídicas aplicables y los convenios que al efecto se suscriban con los gobiernos locales.

I.3.- Que de conformidad con los artículos 3º, fracción IX, y 8º, fracción II, del Decreto que crea el Tecnológico Nacional de México, publicado en la fecha y en el órgano informativo referido en las declaraciones precedentes, el Director General tiene la facultad para celebrar convenios, bases de coordinación, acuerdos institucionales y toda clase de instrumentos jurídicos relacionados con su objeto y atribuciones del “**TecNM**”.

I.4.- Que el **MTRO. MANUEL QUINTERO QUINTERO**, en su carácter de Director General del Tecnológico Nacional de México, acredita su personalidad para suscribir el presente instrumento, en términos del nombramiento registrado con número 323 a foja 10 del “Libro de Nombramientos de Servidores Públicos que designa el Ejecutivo Federal”, de fecha 26 de septiembre de 2014, otorgado por el Lic. Enrique Peña Nieto, Presidente de los Estados Unidos Mexicanos, con fundamento en el artículo 6º del Decreto que crea el Tecnológico Nacional de México.

I.5.- Que el Secretario de Planeación, Evaluación y Desarrollo Institucional y el Director de Institutos Tecnológicos Descentralizados del Tecnológico Nacional de México, se encuentran debidamente facultados en la suscripción del presente convenio para asistir al titular del “**TecNM**”, en términos de sus nombramientos de fechas 16 de marzo de 2016 y 01 de enero de 2016 respectivamente, otorgado por el Mtro. Manuel Quintero Quintero, Director General del Tecnológico Nacional de México.

I.6.- Que de conformidad con el artículo 12, fracciones II y IV, de la Ley para la Coordinación de la Educación Superior, corresponde a la Federación, entre otras funciones, auspiciar y apoyar la celebración y aplicación de convenios para el fomento y desarrollo armónico de la educación superior, entre la Federación, los estados y los municipios; así como apoyar la educación superior mediante la asignación de recursos públicos federales.

I.7.- Que el **Plan Nacional de Desarrollo 2013-2018** establece en su estrategia 3.2.3., la de crear nuevos servicios educativos, ampliar los existentes y aprovechar la capacidad instalada de los planteles; para lo cual determina como una de sus líneas de acción la de fomentar la creación de nuevas opciones educativas, a la vanguardia del conocimiento científico y tecnológico.

I.8.- Que el **Programa Sectorial de Educación 2013-2018** señala entre sus objetivos los de impulsar la educación científica y tecnológica como elemento indispensable para la transformación de México en una sociedad del conocimiento; y de asegurar mayor cobertura, inclusión y equidad educativa entre todos los grupos de la población para la construcción de una sociedad más justa.

I.9.- Que a partir de la suscripción del convenio de creación, operación y apoyo financiero del “**INSTITUTO**” y de conformidad con el Decreto de creación del “**TecNM**”, señalados en los ANTECEDENTES PRIMERO y SEGUNDO del presente, y con el propósito de otorgar el apoyo financiero en el ejercicio fiscal en curso, el “**TecNM**” y el “**ESTADO**” manifestaron su interés en celebrar este instrumento jurídico en beneficio de la comunidad del “**ESTADO**” que hace uso del servicio educativo que proporciona el “**TecNM**”.

I.10.- Que para efectos del presente convenio, señala como su domicilio el ubicado en la calle de Arcos de Belén, número 79, Tercer Piso, Colonia Centro Histórico, Delegación Cuauhtémoc, Código Postal 06010, Ciudad de México.

II.- Del "ESTADO":

II.1.- Que el Estado de Coahuila de Zaragoza es una Entidad que forma parte integrante de la Federación, de conformidad con lo establecido en los artículos 40, 42 fracción I, 43, 115 y 116 de la Constitución Política de los Estados Unidos Mexicanos; y 1° de la Constitución Política del Estado de Coahuila de Zaragoza.

II.2.- Que el Ing. Miguel Ángel Riquelme Solís, es el Gobernador Constitucional del Estado de Coahuila de Zaragoza, y cuenta con las suficientes facultades legales para suscribir el presente Convenio, de acuerdo con lo establecido por los artículos 75 y 82 fracción V de la Constitución Política del Estado de Coahuila de Zaragoza; y 2, 5 y 9 apartado B fracción V de la Ley Orgánica de la Administración Pública del Estado de Coahuila de Zaragoza.

II.3.- Que los Secretarios de Estado que intervienen en el presente documento, cuentan con las suficientes facultades legales para suscribir este instrumento, de conformidad con los artículos 86 de la Constitución Política del Estado de Coahuila de Zaragoza; y 1, 4, 5, 18 fracciones I, II y V, 19 fracción XX, 21, 22 y 25 de la Ley Orgánica de la Administración Pública del Estado de Coahuila de Zaragoza.

II.4.- Que cuenta con los recursos financieros necesarios para la realización del objeto del presente convenio, mismos que están contemplados en su presupuesto de egresos del año 2018.

II.5.- Que señala como su domicilio para efectos del presente Convenio, el ubicado en Palacio de Gobierno, Juárez y Zaragoza s/n, Zona Centro, C.P. 25000, en la Ciudad de Saltillo, Coahuila de Zaragoza.

Expuestos los antecedentes y declaraciones indicados, las "**PARTES**" acuerdan las siguientes:

CLÁUSULAS:

PRIMERA.- Que el presente instrumento jurídico tiene por objeto el establecer la coordinación entre el "**TecNM**" y el "**ESTADO**", para proporcionar el apoyo financiero del programa U006, al "**INSTITUTO**", a efecto de seguir contribuyendo a impulsar y consolidar los programas de desarrollo de la educación superior tecnológica en la entidad, manteniendo las obligaciones de asistencia académica, técnica pedagógica y administrativa contraídas en el convenio señalado en el ANTECEDENTE PRIMERO del presente.

Para el año 2018, cada una de las "**PARTES**" aportará respectivamente el 50% (cincuenta por ciento) de la cantidad total de \$33,730,522.00 (TREINTA Y TRES MILLONES, SETECIENTOS TREINTA MIL, QUINIENTOS VEINTIDÓS PESOS 00/100 M.N.), correspondiente al presupuesto inicial anual de operación del "**INSTITUTO**" requerido para atender su analítico de plazas autorizado por el "**TecNM**", para el inicio del ejercicio fiscal 2018. Asimismo cada una de las "**PARTES**" aportará respectivamente el 50% (cincuenta por ciento) del costo para cubrir los incrementos de sueldos y prestaciones que se generen en los movimientos de los tabuladores aprobados por la Secretaría de Hacienda y Crédito Público "**SHCP**" a través de la Dirección General de Personal.

De igual manera las "**PARTES**" aportarán respectivamente el 50% (cincuenta por ciento) del costo de los programas que llegarán a surgir de acuerdo con la disponibilidad presupuestal para contribuir al desarrollo y fortalecimiento de la institución.

SEGUNDA.- La cantidad total programada, correspondiente al presupuesto inicial, conforme a la cláusula anterior, comprende los recursos financieros para sufragar los gastos de los capítulos 1000 (SERVICIOS PERSONALES), 2000 (MATERIALES Y SUMINISTROS) y 3000 (SERVICIOS GENERALES) durante el año 2018, y serán cubiertos por el “TecNM” y por el “ESTADO”.

TERCERA.- Los ingresos propios que el “INSTITUTO”, obtenga por concepto de cuotas de alumnos, donaciones, derechos y servicios que proporcione, serán integrados al patrimonio de dicha institución educativa, por lo que no podrán ser considerados, ni contabilizados como aportaciones del “TecNM”, en su carácter de órgano desconcentrado de la SEP, ni del “ESTADO”.

CUARTA.- Las “PARTES” convienen que el “TecNM” entregará su aportación al “INSTITUTO”, y que en correspondencia, el “ESTADO” entregará su aportación al mismo “INSTITUTO”, dentro de los 10 primeros días naturales siguientes a la recepción del recurso federal.

QUINTA.- Las cantidades aportadas por las “PARTES” serán entregadas al “INSTITUTO” en ministraciones mensuales de conformidad con el calendario establecido por el “TecNM”, el cual hará del conocimiento a el “ESTADO” a través de su Secretaría de Educación y al “INSTITUTO”, dentro de los 60 (sesenta) días hábiles, del inicio del año.

SEXTA.- Las “PARTES” se obligan a suministrar el recurso correspondiente al “INSTITUTO” a través de la cuenta bancaria 002080700231541193 aperturada por el “INSTITUTO”.

SÉPTIMA.- A efecto de exponer de manera transparente el manejo de los recursos públicos, el “INSTITUTO” estará obligado a proporcionar la información completa, veraz y oportuna que le requieran las “PARTES”, o en su caso, las instancias de auditoría del gobierno correspondiente, como son los estados financieros el “ESTADO”, tomará las providencias necesarias para instruir a “INSTITUTO” en ese sentido.

OCTAVA.- El “ESTADO” se compromete a vigilar la aplicación de los recursos a que se refiere este convenio por parte de “INSTITUTO”, a través de su Secretaría de Fiscalización y Rendición de Cuentas; asimismo el “INSTITUTO”, deberá de informar documentalmente sobre los mismos, en forma trimestral al “TecNM”, a través de la Dirección de Institutos Tecnológicos Descentralizados.

NOVENA.- En términos del artículo 27 de la Ley para la Coordinación de la Educación Superior, los recursos otorgados por la Federación, deberán destinarse única y exclusivamente al uso a que se refiere la cláusula **SEGUNDA** del presente convenio.

DÉCIMA.- En caso de que el “ESTADO” incumpla en tres o más meses seguidos, con la aportación del 50% (cincuenta por ciento) que le corresponde conforme a lo pactado en el Convenio de Coordinación, a que se refiere el ANTECEDENTE PRIMERO de este instrumento, el “TecNM” podrá suspender la ministración de recurso federal, hasta que el “ESTADO” regularice el adeudo correspondiente del financiamiento y operación del “INSTITUTO”.

DÉCIMA PRIMERA.- En caso de no aplicarse los recursos mencionados en la cláusula **SEGUNDA** a los fines que ahí se indican, el “INSTITUTO” los reintegrará a la Tesorería de la Federación, incluyendo las economías y productos financieros que en su caso generen, precisando que solamente podrán utilizarse para los fines que la cláusula en comento consigna.

DÉCIMA SEGUNDA.- El “INSTITUTO” se obliga a que las erogaciones previstas en este presupuesto que no se encuentren devengadas al 31 de diciembre del 2018, por ningún motivo podrán ejercerse. Asimismo, al término del ejercicio fiscal y de conservar recursos de este presupuesto, el “INSTITUTO” deberá reintegrar el importe disponible a la Tesorería de la Federación dentro de los (15) quince días

naturales siguientes al cierre del ejercicio fiscal, conforme a la participación proporcional otorgada por el "TecNM" y el "ESTADO".

DÉCIMA TERCERA.- En caso de duda sobre la aplicación, interpretación y cumplimiento del presente convenio, las "PARTES" resolverán lo conducente de común acuerdo y por escrito.

DÉCIMA CUARTA.- La vigencia del convenio surtirá sus efectos a partir de la fecha de su firma, la cual deberá ser dentro del primer trimestre del año y concluirá en la fecha que se indique en el calendario a que se refiere la cláusula **QUINTA** de este instrumento jurídico, y su vigencia podrá ser modificada en los términos que se cambie dicho calendario, exclusivamente en lo que se refiere a los recursos que se otorgan mediante el presente documento para la operación del año 2018.

Enteradas las "PARTES" del contenido y alcance jurídico del presente convenio, lo firman en (6) seis tantos, en la Ciudad de México, a los 16 días del mes de febrero de dos mil dieciocho.

Por el "TecNM"

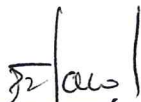
Por el "ESTADO"




MTRO. MANUEL QUINTERO QUINTERO
DIRECTOR GENERAL



ING. MIGUEL ÁNGEL RIQUELME SOLÍS
GOBERNADOR CONSTITUCIONAL DEL ESTADO
DE COAHUILA DE ZARAGOZA



M.C. ENRIQUE RODRÍGUEZ JACOB
SECRETARIO DE PLANEACIÓN,
EVALUACIÓN Y DESARROLLO
INSTITUCIONAL



ING. JOSÉ MARÍA FRAUSTRO SILLER
SECRETARIO DE GOBIERNO



M.C. MANUEL CHÁVEZ SÁENZ
DIRECTOR DE INSTITUTOS
TECNOLÓGICOS DESCENTRALIZADOS

TECNOLÓGICO NACIONAL DE MÉXICO
DIRECCIÓN JURÍDICA
REGISTRADO

NO. 72 LIBRO: 1

FECHA: 06-06-18



LIC. BLAS JOSÉ FLORES DÁVILA
SECRETARIO DE FINANZAS



DR. HIGINIO GONZÁLEZ CALDERÓN
SECRETARIO DE EDUCACIÓN

ÚLTIMA HOJA DE FIRMAS DEL CONVENIO PARA LA ASIGNACIÓN DE RECURSOS FINANCIEROS DEL INSTITUTO TECNOLÓGICO SUPERIOR DE SAN PEDRO DE LAS COLONIAS, A CELEBRARSE ENTRE EL TECNOLÓGICO NACIONAL DE MÉXICO Y EL GOBIERNO DEL ESTADO DE COAHUILA DE ZARAGOZA.



Instituto Tecnológico Superiores de San Pedro de las Colonias
Guía de Cumplimiento de la Ley de Disciplina Financiera de las Entidades Federativas y Municipios
Del 01 de enero al 31 de diciembre de 2018 (b)

Indicadores de Observancia (c)	Implementación		Resultado		Fundamento (h)	Comentarios (i)
	SI	NO	Monto o valor (f)	Unidad (pesos/porcentaje) (g)		
	Mecanismo de Verificación (d)	Fecha estimada de cumplimiento (e)				
INDICADORES PRESUPUESTARIOS						
A. INDICADORES CUANTITATIVOS						
1 Balance Presupuestario Sostenible (j)						
a. Propuesto		Iniciativa de Ley de Ingresos y Proyecto de Presupuesto de Egresos		0.00	pesos	Art. 6 y 19 de la LDF
b. Aprobado		Ley de Ingresos y Presupuesto de Egresos		0.00	pesos	Art. 6 y 19 de la LDF
c. Ejercido		Cuenta Pública / Formato 4 LDF		0.00	pesos	Art. 6 y 19 de la LDF
2 Balance Presupuestario de Recursos Disponibles Sostenible (k)						
a. Propuesto		Iniciativa de Ley de Ingresos y Proyecto de Presupuesto de Egresos		0.00	pesos	Art. 6 y 19 de la LDF
b. Aprobado		Ley de Ingresos y Presupuesto de Egresos		0.00	pesos	Art. 6 y 19 de la LDF
c. Ejercido		Cuenta Pública / Formato 4 LDF		0.00	pesos	Art. 6 y 19 de la LDF
3 Financiamiento Neto dentro del Techo de Financiamiento Neto (l)						
a. Propuesto		Iniciativa de Ley de Ingresos		0.00	pesos	Art. 6, 19 y 46 de la LDF
b. Aprobado		Ley de Ingresos		0.00	pesos	Art. 6, 19 y 46 de la LDF
c. Ejercido		Cuenta Pública / Formato 4 LDF		0.00	pesos	Art. 6, 19 y 46 de la LDF
4 Recursos destinados a la atención de desastres naturales						
a. Asignación al fideicomiso para desastres naturales (m)						
a.1 Aprobado		Reporte Trím. Formato 6 a)		0.00	pesos	Art. 9 de la LDF
a.2 Pagado		Cuenta Pública / Formato 6 a)		0.00	pesos	Art. 9 de la LDF
b. Aportación promedio realizada por la Entidad Federativa durante los 5 ejercicios previos, para infraestructura dañada por desastres naturales (n)		Autorizaciones de recursos aprobados por el FONDEN		0.00	pesos	Art. 9 de la LDF
c. Saldo del fideicomiso para desastres naturales (o)		Cuenta Pública / Auxiliar de Cuentas		0.00	pesos	Art. 9 de la LDF
d. Costo promedio de los últimos 5 ejercicios de la reconstrucción de infraestructura dañada por desastres naturales (p)		Autorizaciones de recursos aprobados por el FONDEN		0.00	pesos	Art. 9 de la LDF
5 Techo para servicios personales (q)						
a. Asignación en el Presupuesto de Egresos		Reporte Trím. Formato 6 d)		0.00	pesos	Art. 10 y 21 de la LDF
b. Ejercido		Reporte Trím. Formato 6 d)		0.00	pesos	Art. 13 fracc. V y 21 de la LDF
6 Previsiones de gasto para compromisos de pago derivados de						
a. Asignación en el Presupuesto de Egresos		Presupuesto de Egresos		0.00	pesos	Art. 11 y 21 de la LDF
7 Techo de ADEFAS para el ejercicio fiscal (s)						
a. Propuesto		Proyecto de Presupuesto de Egresos		0.00	pesos	Art. 12 y 20 de la LDF
b. Aprobado		Reporte Trím. Formato 6 a)		0.00	pesos	Art. 12 y 20 de la LDF
c. Ejercido		Cuenta Pública / Formato 6 a)		0.00	pesos	Art. 12 y 20 de la LDF
B. INDICADORES CUALITATIVOS						
1 Iniciativa de Ley de Ingresos y Proyecto de Presupuesto de						
a. Objetivos anuales, estrategias y metas para el ejercicio fiscal (t)		Iniciativa de Ley de Ingresos y Proyecto de Presupuesto de Egresos				Art. 5 y 18 de la LDF
b. Proyecciones de ejercicios posteriores (u)		Iniciativa de Ley de Ingresos y Proyecto de Presupuesto de Egresos / Formatos 7 a) y b)				Art. 5 y 18 de la LDF
c. Descripción de riesgos relevantes y propuestas de acción para enfrentarlos (v)		Iniciativa de Ley de Ingresos y Proyecto de Presupuesto de Egresos				Art. 5 y 18 de la LDF

d.	Resultados de ejercicios fiscales anteriores y el ejercicio fiscal en cuestión (w)	Iniciativa de Ley de Ingresos y Proyecto de Presupuesto de Egresos / Formatos 7 c) y d)					Art. 5 y 18 de la LDF	
e.	Estudio actuarial de las pensiones de sus trabajadores (x)	Proyecto de Presupuesto de Egresos / Formato 8					Art. 5 y 18 de la LDF	
2 Balance Presupuestario de Recursos Disponibles, en caso de ser								
a.	Razones excepcionales que justifican el Balance Presupuestario de Recursos Disponibles negativo (y)	Iniciativa de Ley de Ingresos o Proyecto de Presupuesto de Egresos					Art. 6 y 19 de la LDF	
b.	Fuente de recursos para cubrir el Balance Presupuestario de Recursos Disponibles negativo (z)	Iniciativa de Ley de Ingresos o Proyecto de Presupuesto de Egresos					Art. 6 y 19 de la LDF	
c.	Número de ejercicios fiscales y acciones necesarias para cubrir el Balance Presupuestario de Recursos Disponibles negativo (aa)	Iniciativa de Ley de Ingresos o Proyecto de Presupuesto de Egresos					Art. 6 y 19 de la LDF	
d.	Informes Trimestrales sobre el avance de las acciones para recuperar el Balance Presupuestario de Recursos Disponibles (bb)	Reporte Trim. y Cuenta Pública					Art. 6 y 19 de la LDF	
3 Servicios Personales								
a.	Remuneraciones de los servidores públicos (cc)	Proyecto de Presupuesto					Art. 10 y 21 de la LDF	
b.	Previsiones salariales y económicas para cubrir incrementos salariales, creación de plazas y otros (dd)	Proyecto de Presupuesto					Art. 10 y 21 de la LDF	
INDICADORES DEL EJERCICIO PRESUPUESTARIO								
A. INDICADORES CUANTITATIVOS								
1 Ingresos Excedentes derivados de Ingresos de Libre Disposición								
a.	Monto de Ingresos Excedentes derivados de ILD (ee)	Cuenta Pública / Formato 5			0.00	pesos	Art. 14 y 21 de la LDF	
b.	Monto de Ingresos Excedentes derivados de ILD destinados al fin del A. 14, fracción I de la LDF (ff)	Cuenta Pública			0.00	pesos	Art. 14 y 21 de la LDF	
c.	Monto de Ingresos Excedentes derivados de ILD destinados al fin del A. 14, fracción II, a) de la LDF (gg)	Cuenta Pública			0.00	pesos	Art. 14 y 21 de la LDF	
d.	Monto de Ingresos Excedentes derivados de ILD destinados al fin del A. 14, fracción II, b) de la LDF (hh)	Cuenta Pública			0.00	pesos	Art. 14 y 21 de la LDF	
e.	Monto de Ingresos Excedentes derivados de ILD destinados al fin del artículo noveno transitorio de la LDF (ii)				0.00	pesos	Art. Noveno Transitorio de la LDF	
B. INDICADORES CUALITATIVOS								
1	Análisis Costo-Beneficio para programas o proyectos de inversión mayores a 10 millones de UDIS (jj)	Página de internet de la Secretaría de Finanzas o Tesorería Municipal					Art. 13 frac. III y 21 de la LDF	
2	Análisis de conveniencia y análisis de transferencia de riesgos de los proyectos APPs (kk)	Página de internet de la Secretaría de Finanzas o Tesorería Municipal					Art. 13 frac. III y 21 de la LDF	
3	Identificación de población objetivo, destino y temporalidad de subsidios (ll)	Página de internet de la Secretaría de Finanzas o Tesorería Municipal					Art. 13 frac. VII y 21 de la LDF	
INDICADORES DE DEUDA PÚBLICA								
A. INDICADORES CUANTITATIVOS								
1 Obligaciones a Corto Plazo								
a.	Límite de Obligaciones a Corto Plazo (mm)				0.00	pesos	Art. 30 frac. I de la LDF	
b.	Obligaciones a Corto Plazo (nn)				0.00	pesos	Art. 30 frac. I de la LDF	

